

Рисование корзины с пасхальными яйцами



Звонко капаят капли
Возле нашего окна.
Птицы весело запели,
В гости Пасха к нам
пришла

(К. Фофанов)



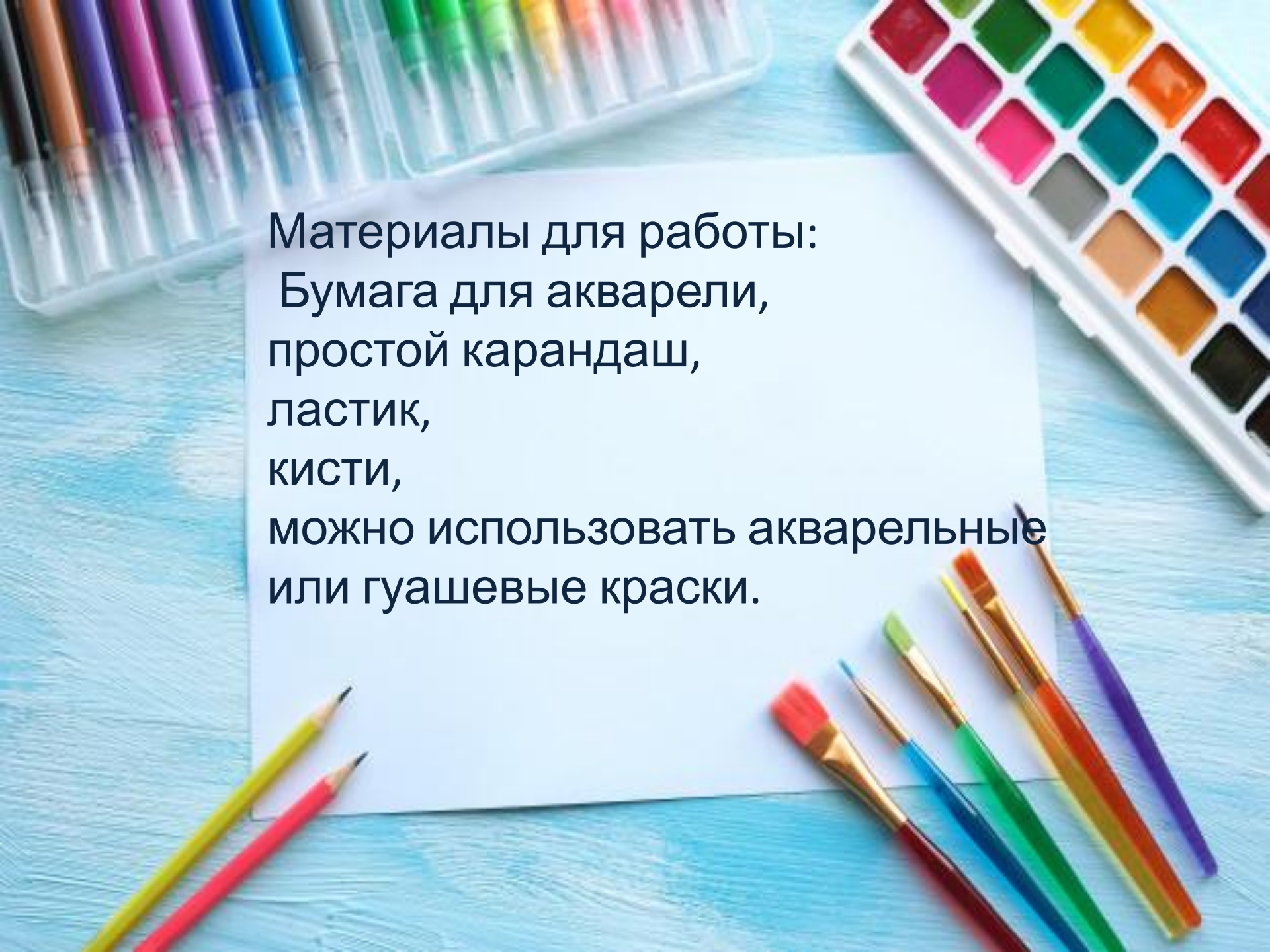
Вербное воскресенье

К Пасхе готовятся заблаговременно. Неделю до праздника называют Вербной. Воскресенье Вербное – это день торжественного въезда Иисуса в Иерусалим, когда люди устилали дорогу зелёными ветвями. Веточки вербы, особенно распутившиеся, повсюду считались целебными, неделён



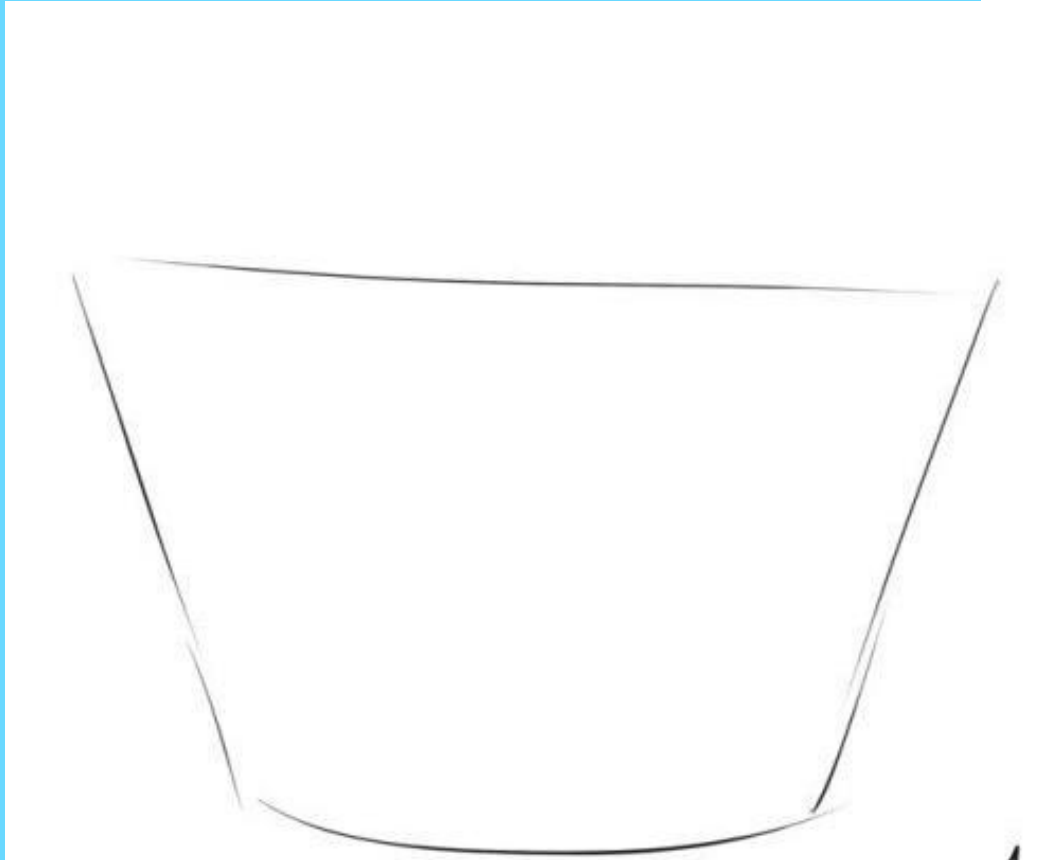
Пасха- это праздник победы жизни над смертью , праздник любви, мира, символизирующий окончательный приход весны. На Пасху все ходят друг к другу в гости, поздравляют с праздником, желают хозяевам счастья и процветания, одаривают друг друга крашеными яйцами и куличами. Главный символ праздника - окрашенное яйцо.



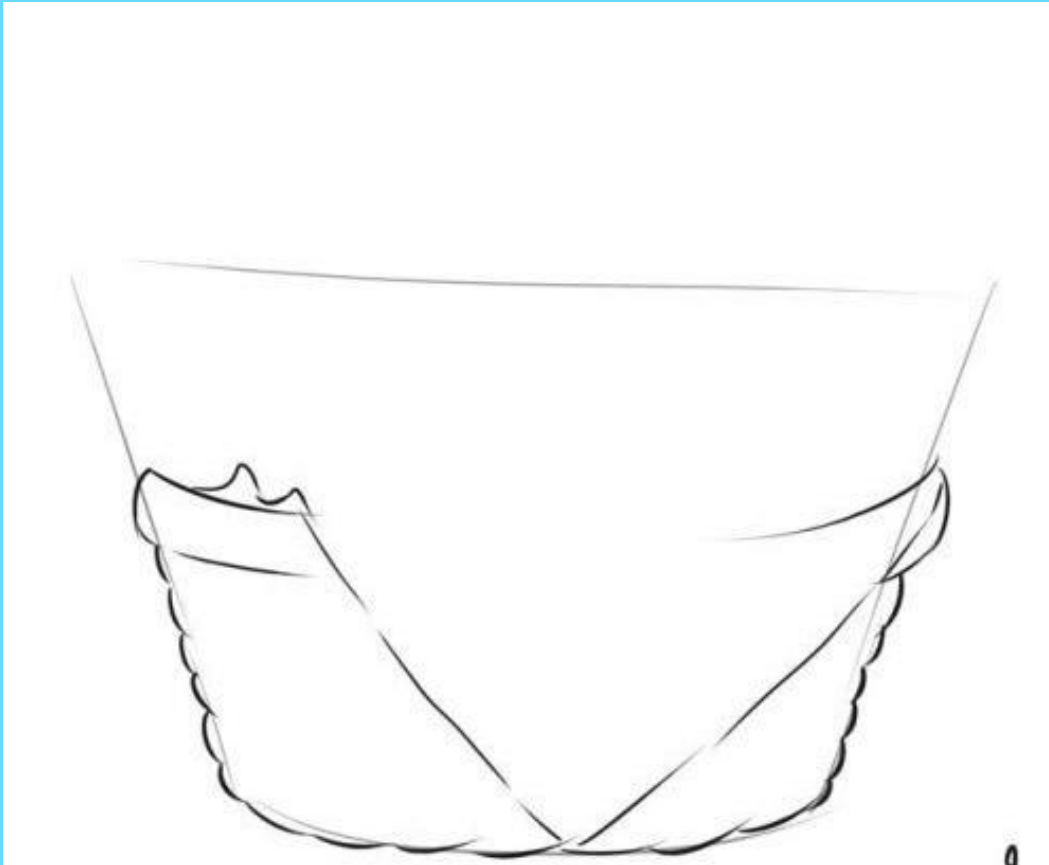
A collection of art supplies is arranged on a light blue textured surface. In the top left, a white tray holds several colorful markers. In the top right, a white watercolor palette contains various colored paints. In the bottom left, two colored pencils (yellow and red) are visible. In the bottom right, several paintbrushes with colorful handles are scattered. A white rectangular card is placed in the center, containing text.

Материалы для работы:
Бумага для акварели,
простой карандаш,
ластик,
кисти,
можно использовать акварельные
или гуашевые краски.


Намечаем основу рисунка.
Делаем набросок
карандашом.




Рисуем стенки плетёной корзинки.
Намечаем где будет салфетка.




Добавляем ручки и два яйца.




Заполняем корзину яйцами




Рисуем на корзине плетение



Выполняем роспись яиц.
Можно использовать
различные растительные
элементы,
а так же надпись ХВ





Рисуем линии на салфетке.



Раскрашиваем акварелью.
Добавляем фон.









До скорых встреч

