

**Қ.А.Ясауи атындағы Халықаралық қазақ-түрік
университеті**

СИНУСТЫ ТАХИКАРДИЯ

Қабылдаған: Даулетова М.Д.

Орындаған: Жұмаділдақызы Айжан

Тобы: ЖМ-403т

ЗЕРТТЕУ СҰРАҒЫ

Қазіргі таңда синустық тахикардияға берілетін заманауи ғаламторлық ақпараттары мен ЭКГ сипаттамалары қандай?



ЗЕРТТЕУ МАҚСАТЫ

Қазіргі таңда синустық тахикардияға берілетін заманауи ғаламторлық ақпараттар мен ЭКГ сипаттамаларын жинап әріптестеріме ұсыну.



ЭТИОЛОГИЯСЫ ВИДЕО АРҚЫЛЫ БАЯНДАП ӨТСЕК



СТ СЕБЕПТЕРІ

- Синусты тахикардия жиі сау адамдардың, сондай-ақ науқастарға, жүрек және басқа да аурулар арасында, әр түрлі жас топтарында кездеседі.
- синустық тахикардия пайда внутрисердечной (жүрек), немесе extracardiac (extracardiac) этиологиялық факторлар ықпал етеді.



- Жүрек-қан тамырлары аурулары бар науқастарда жүретін синусты тахикардия көбінесе жүрек жеткіліксіздігі немесе дисфункция сол қарыншаның ерте симптом болып табылады.
- Синустық тахикардия физиологиялық себептерінің арасында жаттығу, эмоциялық стресс, туа біткен сипаттамалары болуы мүмкін.



СТ БЕЛГІЛЕРІ

- Синустық тахикардия клиникалық белгілері болуы, ұзақтығы, оның ауырлығына негізгі ауру сипатын байланысты.
- Синусты тахикардия субъективті белгілері жоқ немесе елеусіз болуы мүмкін болса: жүрегінде ауырлықты немесе іштің жүрек қағу, ыңғайсыздық, сезімі.
- Жеткіліксіз синусты тахикардия тұрақты трепет, ентігу, ентігу, әлсіздік, жиі айналуы көрсетуі мүмкін. Көңіл нашарлауына, шаршау, ұйқысыздық, тәбеттің жоғалуы, тиімділігі бар болуы мүмкін



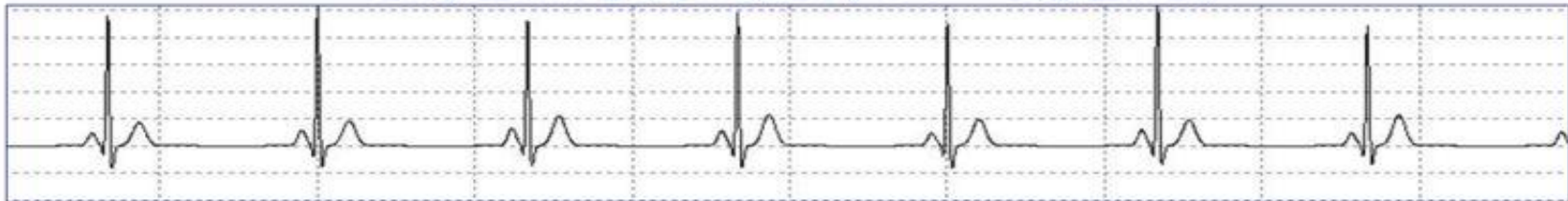
ЭКГ КӨРІНІСТЕРІ

Примеры искусственных ЭКГ

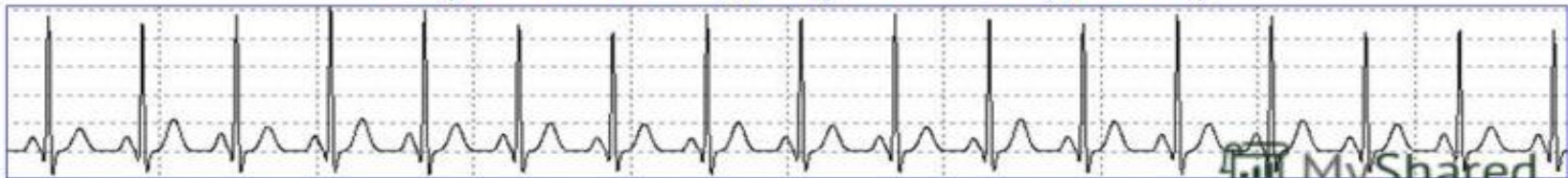
Нормальная ЭКГ (ЧСС = 75 уд./мин.)



Синусовая брадикардия (ЧСС = 45 уд./мин.)



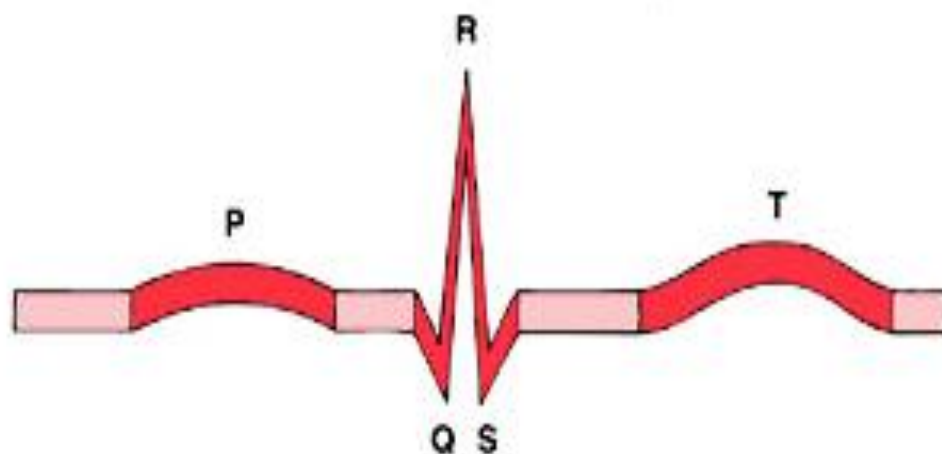
Синусовая тахикардия (ЧСС = 100 уд./мин.)



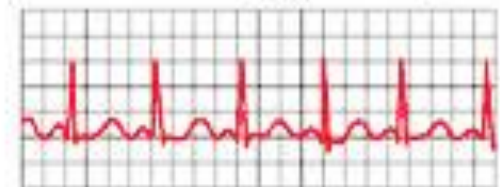
Синусовая тахикардия



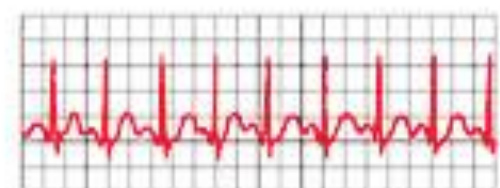
Норма



нормальный сердечный ритм



тахикардия (ускоренный ритм)



брадикардия (замедленный ритм)

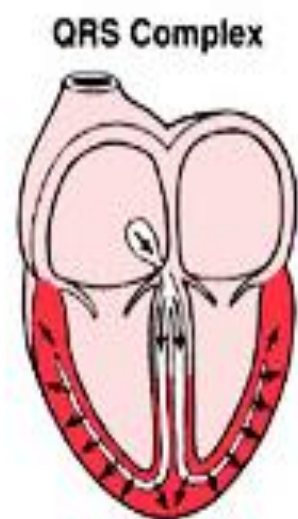


нерегулярный ритм



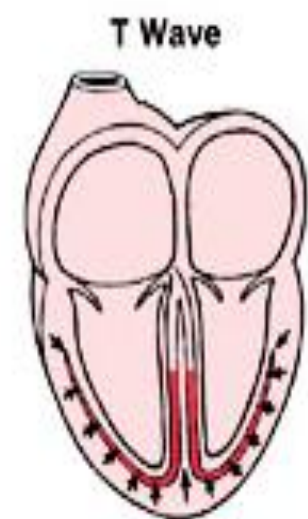
P Wave

работа
предсердия



QRS Complex

работа
желудочков



T Wave

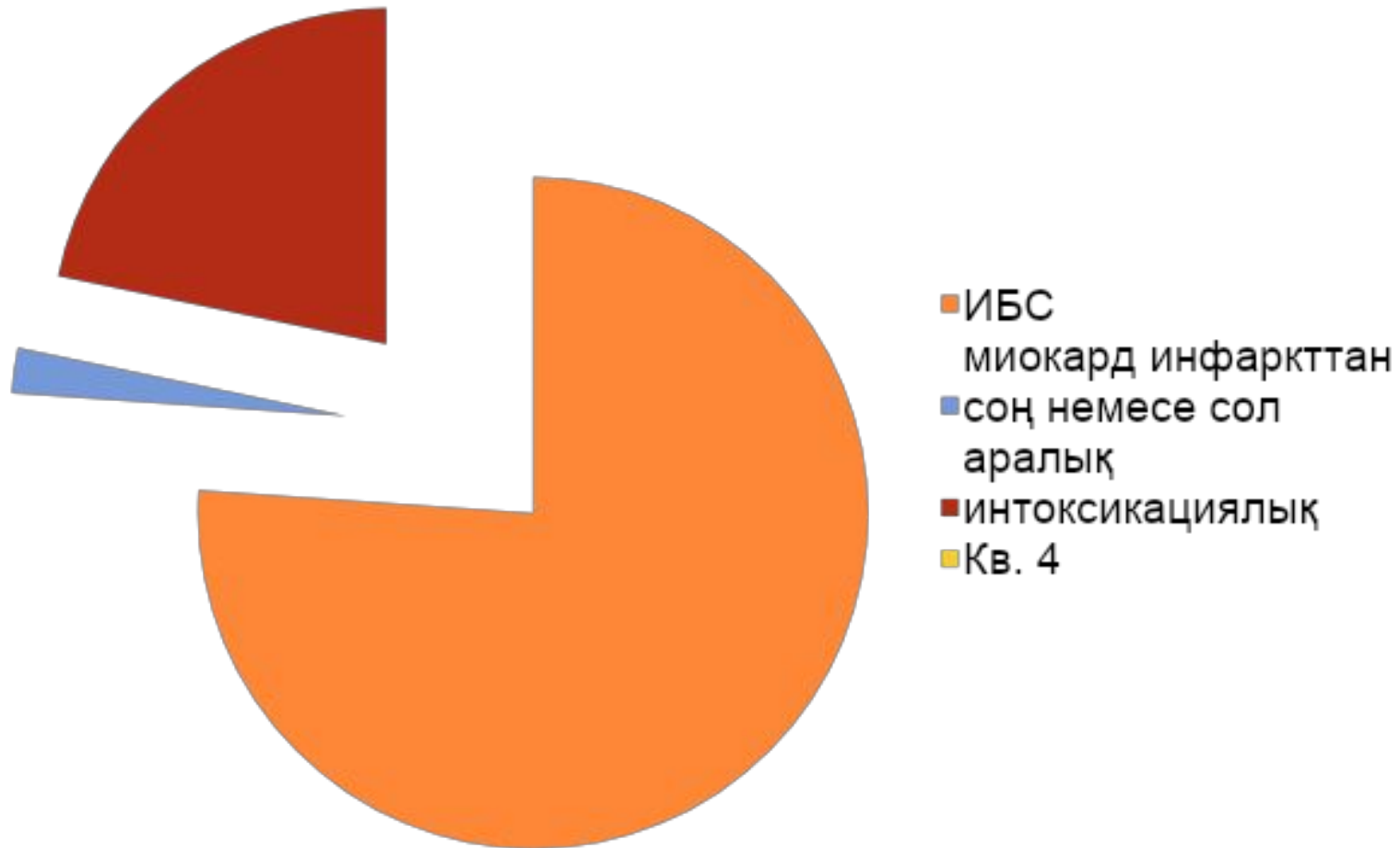
восстановление



Клиникалық көрінісі	Жүрек соғуы, жүрек тұсында салмақ сезіну, пульс 100-160, ырғақты.
Аускультация	Эмбриокардия, маятник тәрізді ырғақ, I тонның күшеюі, жарықшақтануы естіледі.
ЭКГ сипаттамасы	R-R аралықтары, T-P қысқаруы, 0,60 тан кем болады



ЭТИОЛОГИЯЛЫҚ КЕЗДЕСУ КӨРСЕТКІШІ



СИНУСТЫ ТАХИКАРДИЯНЫҢ ЕМІ

- Негізгі ауруды емдеу
- Қою шай, кофе, алкогольды, ауыр тағамдарды пайдалануды доғару
- Темекі тартудан, аса тойып ішуден бас тарту
- В-аденоблокаторларды қолдану, вискен 5мг-3 рет немес обзидан 10-20 мг – 3 рет қолдану



ҚОРЫТЫНДЫ

Синустық тахикардия алдын алу үшін жүрек аурулары ерте диагностикалау және емдеу, синусты түйіннің ЧСС және жүрек функциясының бұзылуы дамуына ықпал ететін факторлардың жою болып табылады.

Салауатты өмір салты үшін ұсынымдар талаптарын орындау қажетті - тахикардияны салдарын болдырмау үшін.



ПАЙДАЛАНЫЛҒАН ӘДЕБИЕТТЕР

- <http://kahti.jimdo.com/2016/01/01/%D1%82%D0%B0%D1%85%D0%B8%D0%BA%D0%B0%D1%80%D0%B4%D0%B8%D1%8F/>
- <http://asosudy.ru/taxikardiya/prichiny-vidy-lechenie-sinusovoj-taxikardii>
- <http://lookmedbook.ru/disease/sinusovaya-tahikardiya>
- Қалимұрзина Б.С. I том 2007 жыл 164б.
- <https://ru.wikipedia.org/wiki/%D0%A2%D0%B0%D1%85%D0%B8%D0%BA%D0%B0%D1%80%D0%B4%D0%B8%D1%8F>

