










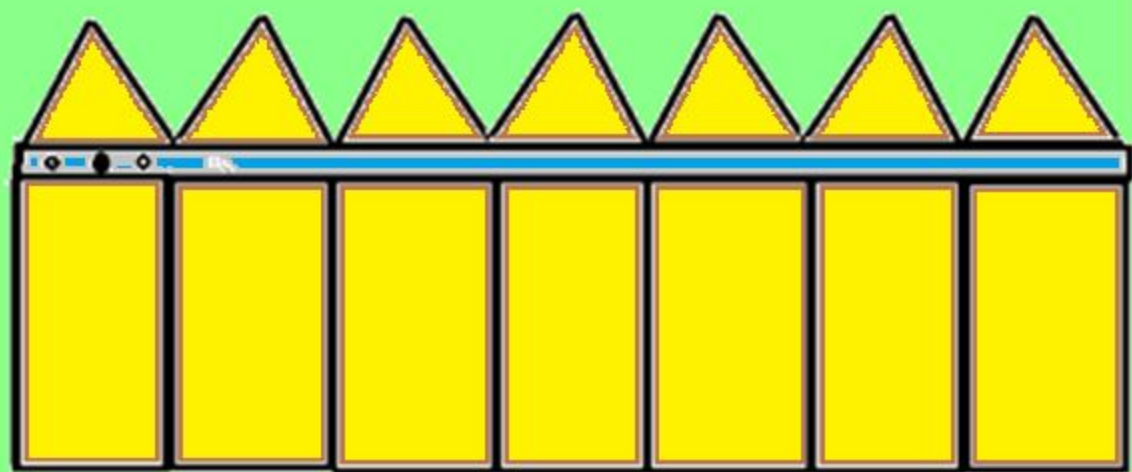
Путешествие в страну Геометрию.
Тема: Точка, линия, прямая.



Задание №1

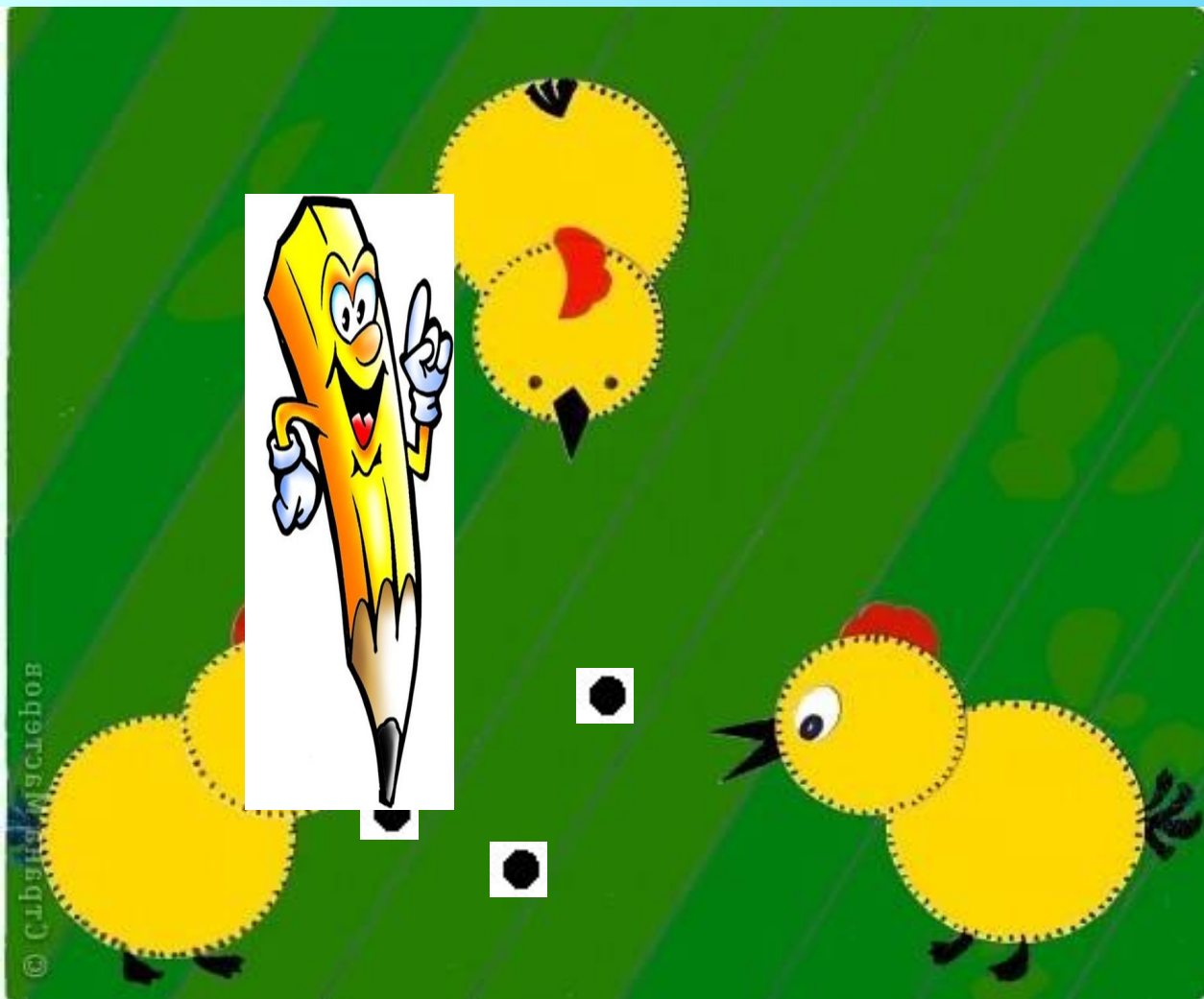
На какие геометрические фигуры похожи эти предметы?





Знакомство с точкой

Вот цыплятки на полянке
Накормлю их
посмотри:
Одна точка,
две,
три.





Знакомство с линией

Если ставить точки близко друг к другу. Что получилось? Линия!



Виды линий: кривая, прямая, ломаная.



Кривая линия

Используя шнурок
выложите кривую линию





Что нарисовано кривыми линиями?

Прямая линия!





Возьмите шнурок, натяните его.
У вас получилась прямая линия?



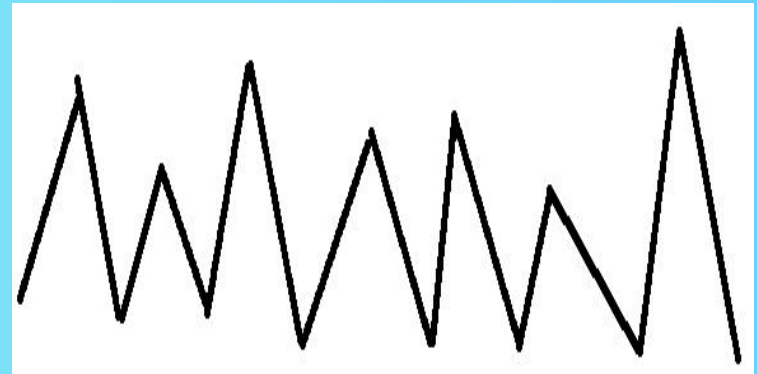


Что нарисовано прямыми линиями?

Какой инструмент поможет нарисовать прямую линию?
Возьмите линейку и начертите ровную дорожку к дому.



Ломанная линия




Выложите из палочек
ломаную линию

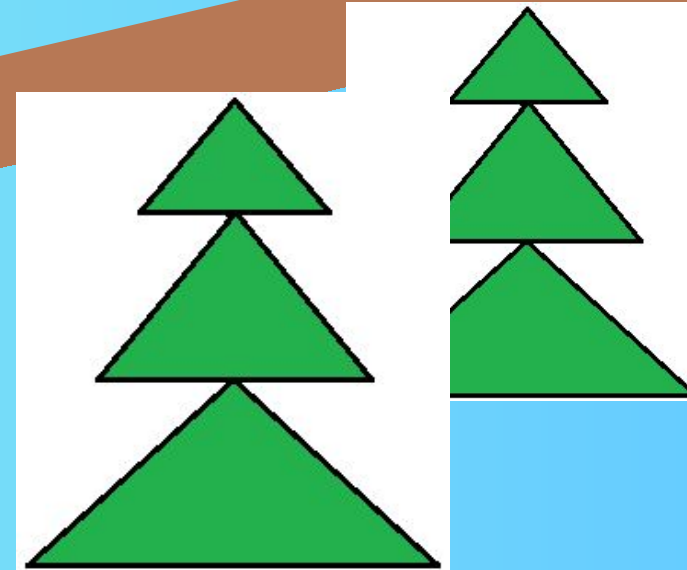


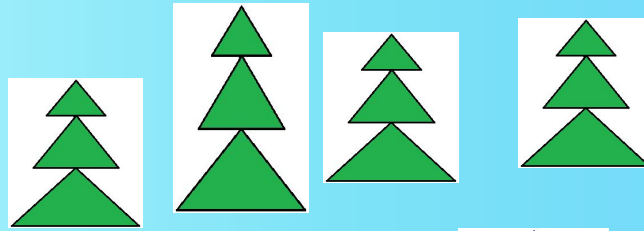



Найди ломаные линии на рисунке

Закрепление

Виды линий: кривая, прямая, ломаная.






Дорожка какая?



Кривая линия

Размотался клубок
С ним играл кот
Пушок.
Какая линия
получилась?



Отрезок









Отрезок



Из отрезков можно построить разные
геометрические фигуры



Из отрезков можно выложить различные фигуры:
треугольник, четырехугольник и т.д. Каждый отрезок
является одной из сторон фигуры.



Задание №
Сколько нужно отрезков чтобы составить
треугольник?



3



4



4



Что еще в окружающей жизни напоминает
ТОЧКИ? (Капельки дождя, бусинки, град, снежинки,
ягоды, крупа — гречка, манка, пшено, горох.)



— Что вам напоминают звезды?



Молодцы!

