

**ВСЕ ИМЕЕТ
СВОЕ
СТРОЕНИЕ**






ЦЕЛИ УРОКА:

- 1) Учиться понимать значение геометрических фигур в построении конструкции различных предметов в изобразительном искусстве.
- 2) Создать изображение животного в технике аппликации из простых геометрических форм.

Все предметы, которые нас окружают, можно рассматривать как постройки? Они имеют различные формы и цвет.




Все предметы, которые нас окружают можно представить состоящими из...




Обычно все предметы, которые нас окружают, можно представить как набор простых геометрических фигур: квадратов, треугольников, овалов и др

Из каких
геометрических
фигур состоит
изображение
робота?


...и любое изображение
можно представить в виде...



Жили-были в стране Геометрии различные фигуры. У каждой фигуры было свое имя. Назовите эти имена.



Жили они вот в таком красивом
доме. Дом из чего состоит?




Однажды фигуры заскучали и обратились к мастеру Постройки, чтобы он составил из них разных зверей. Мастер Постройки выполнил просьбу. Отгадайте загадки и узнаете каких зверей он построил из геометрических фигур.


**Гладишь-
ласкается,
Дразнишь-
кусается.**




Длинный хобот, пасть с клыками,
Ноги кажутся столбами,
Как гора, огромен он.
Ты узнал, кто это?..



Он высокий и пятнистый,
С длинной-длинной шеей,
А питается он листьями,
Листьями деревьев.





Явился в желтой шубке:
Прощайте две скорлупки!





ЗАДАНИЕ

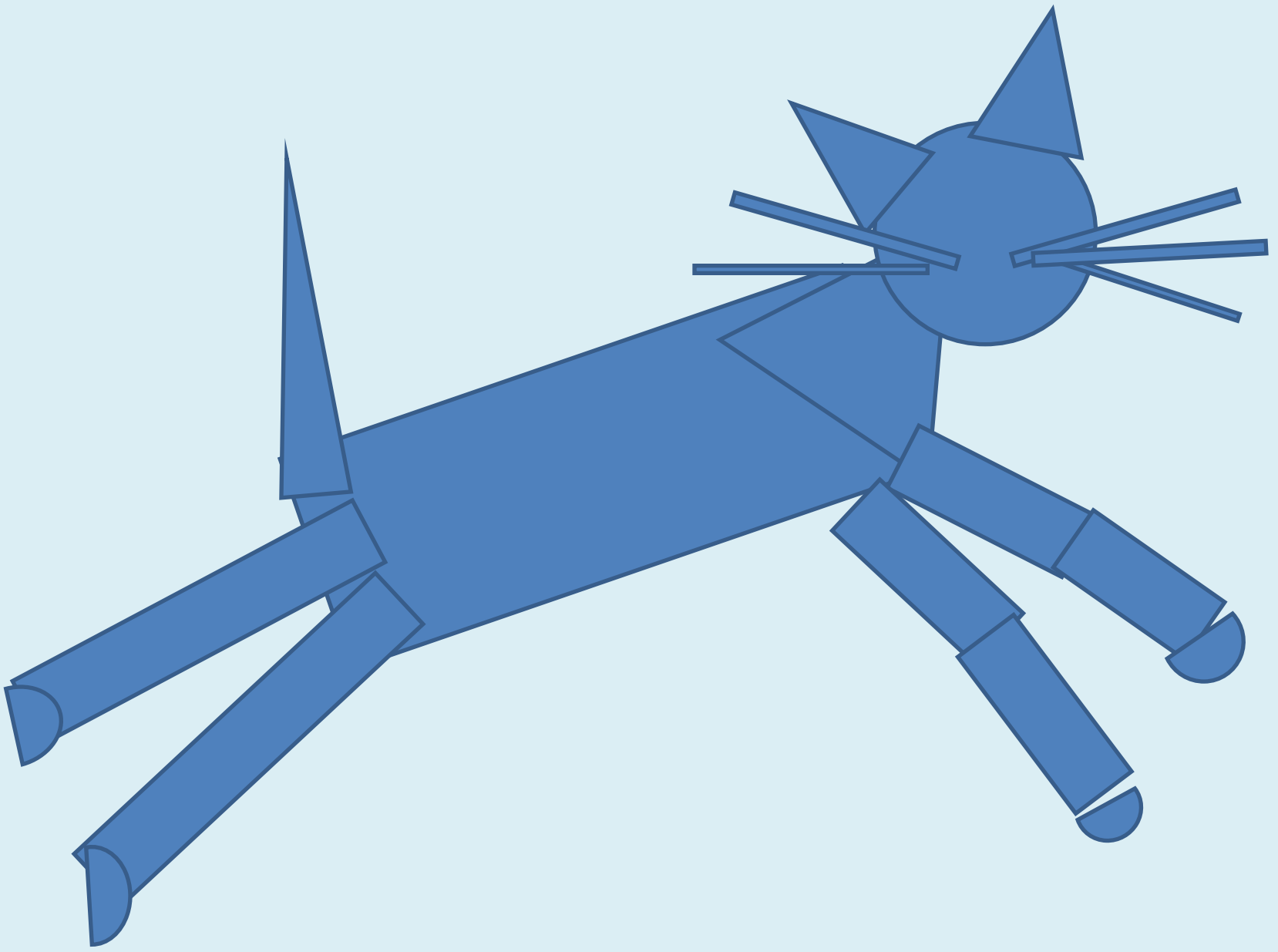
Составить из
геометрических фигур
изображения животных
или птиц.




















ИТОГИ УРОКА:

Чтобы легче было изобразить предмет мы можем представить его состоящим

из...

Любой предмет, окружающий нас имеет свое...

Какого животного вы составили из геометрических фигур?