

**Тест тревожности Р. Тэммл, М.  
Дорки, В. Амен. Методика "Выбери  
нужное лицо". Проективная  
диагностика детей.**

В процессе исследования рисунки предъявляются ребенку в строгой последовательности, один за другим. Показав ребенку рисунок, тестирующий к каждому из них дает инструкцию-разъяснение следующего содержания (см. в обработке к тесту)


***Инструкция.***














6














13











- На основании данных протокола вычисляется индекс тревожности ребенка (ИТ), который равен процентному отношению числа эмоционально негативных выборов (печальное лицо) к общему числу рисунков (14):

$$\text{ИТ} = \frac{\text{Число эмоциональных негативных выборов}}{14} \times 100\%$$

14

В зависимости от уровня индекса тревожности дети подразделяются на 3 группы:

- а) высокий уровень тревожности (ИТ выше 50%);
- б) средний уровень тревожности (ИТ от 20 до 50%);
- в) низкий уровень тревожности (ИТ от 0 до 20%).

***Количественный анализ.***