

Урок русского языка в 1 классе



Девиз:

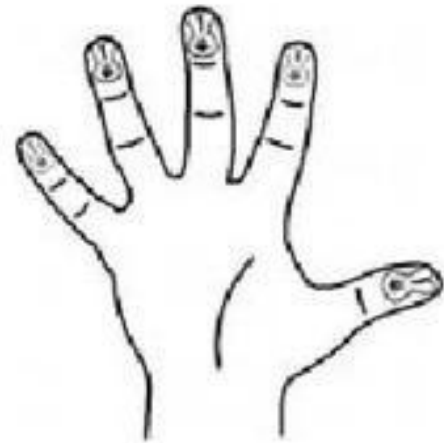
**Каждый день – всегда, везде,
На занятиях, в игре
Смело, чётко говорим
И тихонечко сидим.**

Пальчиковая гимнастика:

Мы ладошкой потрясем,
Каждый пальчик разом
1,2,3,4,5.



Мы начнем опять писать.
Чтоб красиво написать
Надо пальчики размять
1, 2, 3, 4, 5.



За письмо получим пять!

1. Открой тетрадь по русскому языку.
2. От прошлой работы отступи 2 рабочие строки вниз.
3. На третьей рабочей строке, на середине рабочей строки запиши дату.
4. На следующей рабочей строке запиши классная работа.

20 апреля

Классная работа

Ч


ЧАЙНИК



Я пыхчу, пыхчу, пыхчу,
Больше греться не хочу.
Крышка громко зазвенела:
«Пейте чай! Вода вскипела!»

На следующем
слайде посмотри
внимательно как
писать заглавную и
строчную букву ч





На следующей рабочей строке
пропиши образец

- Как ты думаешь, какие буквы дают мягкость предшествующему согласному, а какие твердость?



Тема урока:

**Твердые и мягкие
согласные звуки.**

Цель урока???

- Повторить тему звонкие и глухие согласные звуки.
- Повторить тему твердые и мягкие согласные звуки.
- Научиться писать букву ч.

Цель урока:

- Повторить тему звонкие и глухие согласные звуки.
- Повторить тему твердые и мягкие согласные звуки.
- Научиться писать букву ч.

Физминутка «Ча-ча-ча».

Ча, ча, ча

(3 хлопка по бедрам)

Печка очень горяча

(4 прыжка на двух ногах)

Чи, чи, чи

(3 хлопка над головой)

Печет печка калачи

(4 приседания)

Чу, чу, чу

(3 хлопка за спиной)

На место я скачу.



Чемпионы и Маленькие
Гении chmag.ru

Согласные звуки **ТВЁРДЫЕ**,
если после НИХ стоят гласные:

А О У Ы Э

Например:

ПА

МО

ВУ

НА

БУ

ТЭ

ГО

РО

СЫ

ДА

ЛА

ТУ

Согласные звуки **МЯГКИЕ**,
если после них стоят гласные:

Я Е Ё Ю И

Например:

ПЯ

МЮ

ВЕ

НЯ

БИ

ТЕ

ГИ

РЁ

СЕ

ДИ

ЛЁ

ТЮ

Всегда **МЯГКИЕ** звуки :

Й Ч Щ

Например:

ЩА

ЩЕ

ЧА

ЧЕ

Щ

ЩО

ЩЁ

ЧО

ЧЁ

ЧЬ

ЩУ

ЩИ

ЧУ

ЧИ

ЩЬ

Всегда **твёрдые** звуки :

Ш Ж Ц

Например:

ЖА	ЖЕ	ША	ШЕ	ЦА	ЦЫ
ЖО	ЖЁ	ШО	ШЁ	ЦО	ЦИ
ЖУ	ЖИ	ШУ	ШИ	ЦУ	ЦЕ

Расскажи правило



и, е, ё, ю, я



ы, э, о, у, а

**Выпиши слова только с
твердыми согласными:**

- Мама, маменька,
домик, дом, сын,
сыночек, Миша, Маша,
лает, лаять.

Проверь!!!

Мама, дом, сын, Маша,
лает.

**Выпиши слова только
с мягкими согласными:**

- Няня, Нина, Миля,
мина, ляля, Лиля, день,
лень.

Проверь!!!

- Няня, Миля, ляля,
Лиля, день, лень.

Составь предложение, подчеркни
мягкие согласные:

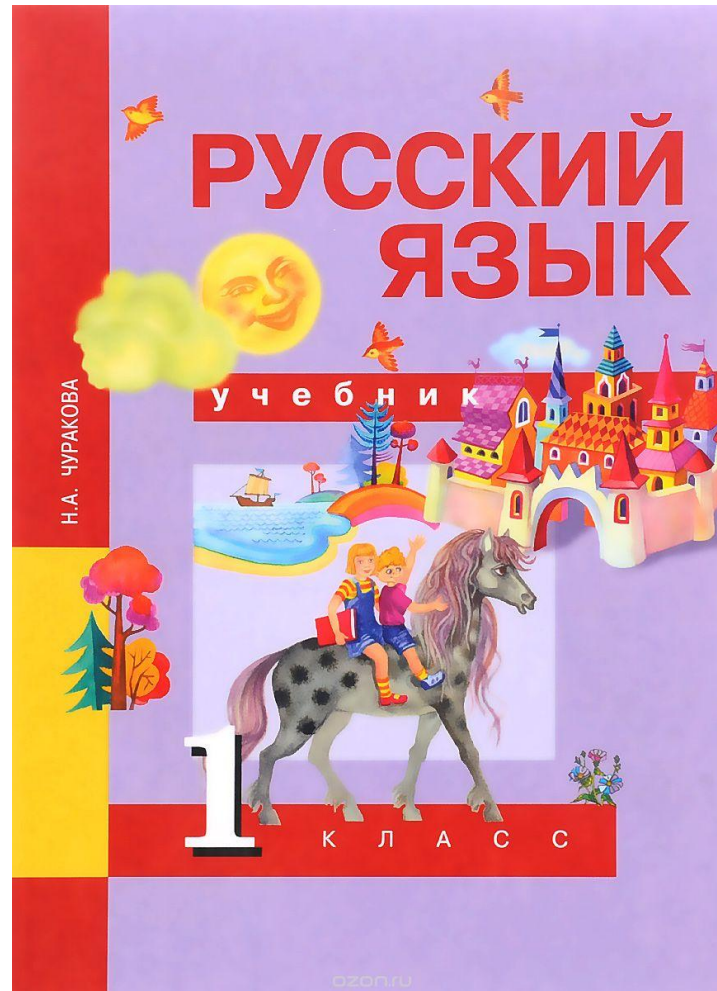
по ветер гуляет морю

Проверь:

Ветер по морю гуляет.

Работа с учебником

Прочитай упражнение 14 на с.43-45



Спиши текст


В лесу

Катя и Ян идут в лес. Рядом
бежит пес Тузик. Весело поют
птицы. Скачут по веткам
белочки. Спрятались под елкой
серые ёжики.

Грамматические задания:

1. В словах *ветки* и *белочки* подчеркните согласные мягкие звуки, зеленым карандашом.
2. В словах *бежит* и *скачут* подчеркните согласные твердые звуки, синим карандашом.
3. Запишите слово *Ян*. Выполните звукобуквенный анализ слова
4. В четвертом предложении подчеркни основу предложения

Решить карточку на
сайте Яндекс.
Учебники



РЕФЛЕКСИЯ



На уроке было комфортно
и все понятно



На уроке немного
затруднялся, не все понятно.



На уроке было трудно,
ничего не понял.

**СПАСИБО ЗА
ВНИМАНИЕ!!!**

