


АППЛИКАЦИЯ ИЗ ТКАНИ



урок технологии, 2 класс


АППЛИКАЦИЯ ИЗ ТКАНИ





Материалы



- ◆ Ткань
- ◆ Клей ПВА
- ◆ Ножницы
- ◆ Картон
- ◆ Карандаш
(мыльце) для
разметки
- ◆ Кисточка

АППЛИКАЦИЯ ИЗ ТКАНИ









Алгоритм изготовления

- На ткани рисуем силуэт, который задумали
- Вырезаем силуэт по прорисованным линиям
- Промазываем клеем деталь с обратной стороны
- Приклеиваем к подготовленному фону
- Чтобы закрепить аппликацию, кладём её под пресс