

**Міністерство освіти і науки України
Департамент освіти і науки
Полтавської обласної державної адміністрації
Професійно – технічне училище №26 м. Кременчука**

***Практичний семінар на тему:
«Електронні засоби навчання. Сайти, посібники,
збірники. Створення сайту для учнів.»***



Підготувала: методист Зайченко Н. О.

Березень, 2018

Практичний семінар на тему: «Електронні засоби навчання. Сайти, посібники, збірники»

Мета: впровадження в практику роботи сучасних інформаційно-комунікаційних технологій навчання, створення електронного ресурсу для здійснення дистанційного навчання учнів, а саме: сайтів, педагогічних програмних засобів навчання, навчально-методичних комплексів, мультимедійних посібників, збірників, словників (глосаріїв), робочих зошитів, опорних конспектів, «методичних кейсів», обмін досвідом роботи в даному напрямку.



Завдання:

1. Ознайомити педагогів з сайтом для учнів з метою здійснення дистанційного навчання.
2. Як створювати і оцінювати тести в Google формах.



Вступ

Сучасне життя вимагає від педагогів не тільки теоретичних знань, а і вміння користуватися під час навчального процесу електронними засобами навчання. ЕЗН: посібники, збірники, сайти для учнів сприяють оновленню методів навчання, підвищенню якості освіти учнів, забезпеченню закладів освіти сучасними навчально – методичними матеріалами, залученню педагогічних працівників до опанування ІКТ, підвищення їх інформаційної компетентності.

1. Використання викладачами особистого сайту для учнів:

Нове століття принесло в наше життя багато новин. Якщо ще пару десятиліть тому педагог конкурував за увагу учнів тільки з телебаченням і радіо, то зараз комп'ютери, мобільні телефони, mp3-плеєри, ПК та інші цифрові пристрої більше приваблюють учня. Нові цифрові пристрої стають усе більш мініатюрними, стають звичайним атрибутом сучасної молодшої людини. Учні залюбки спілкуються з комп'ютером, а не з книгою.

Нові форми роботи - виклик часу:

В сучасних умовах для успішної роботи педагогу потрібно не тільки самому активно використовувати сучасні інформаційні технології, але робити так, щоб учень використовував їх. Однією з важливих форм роботи сучасного педагога є створення та використання особистого Інтернет-сайту, що дозволить йому краще організувати освітню діяльність на уроці, підвищити мотивацію до вивчаємого, пізнавальну активність і навчальні досягнення учнів.

Для досягнення заявленої мети головні такі задачі:

представити матеріали, актуальні для учнів. Оформити інформацію у вигляді, максимально зручному для сприйняття. Зробити всю розміщену на сайті інформацію особистісно-забарвленою, авторською для того, щоб знаходячи потрібний для себе матеріал, учень бачив за ним автора - педагога, виділяючи даний ресурс із багатьох подібних.

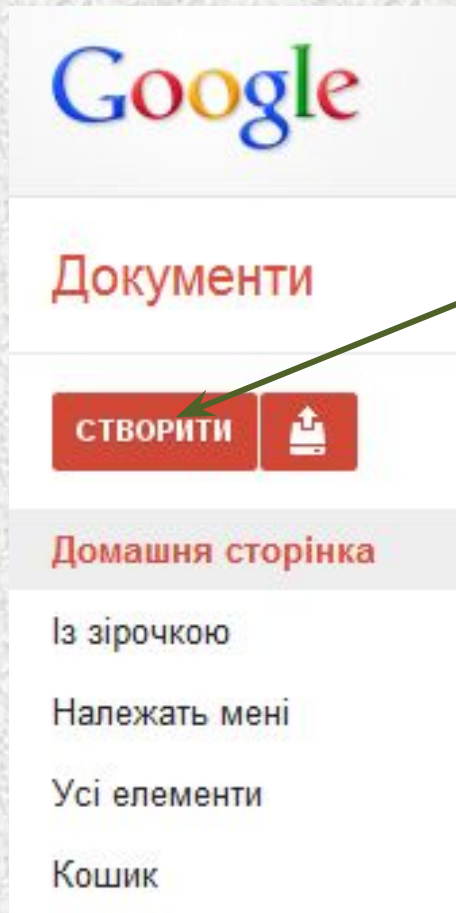
Сучасний педагог - це не тільки грамотний фахівець, а і всебічна особистість. Від того, наскільки педагог зможе зацікавити своїх учнів предметом, залежить успішність навчання. Вважаю важливим публікувати на сайті свої авторські роботи, інші матеріали, які додають особистісне забарвлення, формують позитивний імідж педагога.



Google форма

Створення тестів та опитувань

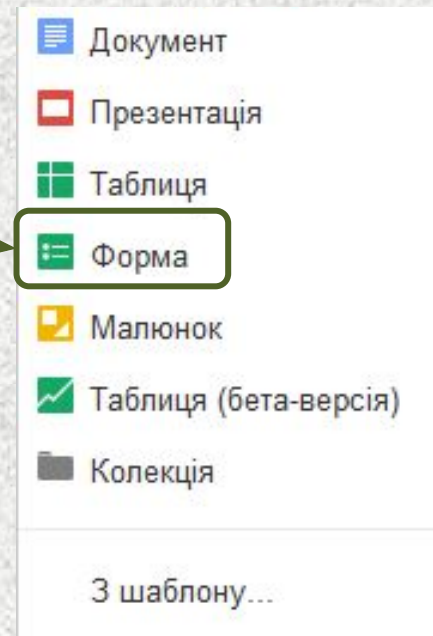
Відкриття форми



Вибираємо Google - Документи

Натискаємо

Вибираємо



Створення форми

Форма без назви **Назва форми**

Можна додати будь-який текст або інформацію, які допоможуть користувачам заповнити це поле.

Пояснення (будь-яка інформація)

Назва запитання

Приклад запитання 1

Текст довідки

Тип запитання

Текст

Їхні відповіді

Готово

Зробити відповідь на це запитання обов'язковою

Створення запитань



Редагувати

Створити копію

Видалити

Вибір типу запитання

Тип запитання

Їхні відповіді

Готово Зробити

Текст

Текст абзацу

Множинний вибір

Прапорці

Виберіть зі списку

Шкала

Сітка

Натискаємо

Вибираємо тип запитання із випадального списку

Стаavimo галочку (за бажанням)



Готово Зробити відповідь на це запитання обов'язково

The image shows a software interface for selecting question types. A yellow panel contains a dropdown menu with options: 'Текст', 'Текст абзацу', 'Множинний вибір', 'Прапорці', 'Виберіть зі списку', 'Шкала', and 'Сітка'. The 'Текст' option is selected and highlighted in blue. Below the dropdown are two buttons: 'Готово' and 'Зробити'. A dashed line separates the dropdown from the text 'Їхні відповіді'. Annotations with arrows point to the dropdown arrow and the 'Зробити' button. A second yellow panel below shows the 'Зробити' button with a checkbox next to it, and the text 'Зробити відповідь на це запитання обов'язково' next to it. An annotation points to the checkbox.

Вибір теми форми

Тема: Plain

Вибираємо із запропонованих тем,
натискаємо

<p>Blueprints</p>  <p>Sample Form</p>	<p>Letterhead</p>  <p>Sample Form</p>	<p>Finance Chart</p>  <p>Sample Form</p>	<p>Wall Street</p>  <p>Sample Form</p>	<p>Non-Profit</p>  <p>Sample Form</p>
<p>Books Classic</p>  <p>Sample Form</p>	<p>Books Modern</p>  <p>Sample Form</p>	<p>Math Proof</p>  <p>Sample Form</p>	<p>Wedding Cake</p>  <p>Sample Form</p>	<p>Blue Birds</p>  <p>Sample Form</p>
<p> duncan1890</p>  <p>Sample Form</p>	<p>Lemon Wallpaper</p>  <p>Sample Form</p>	<p>Binary Blue</p>  <p>Sample Form</p>	<p>Digital</p>  <p>Sample Form</p>	<p>Runners</p>  <p>Sample Form</p>

Вставка форми на сайт/блог

Інші дії

Вставити

Редагування підтвердження

Копіюємо код



Копіюємо посилання для розміщення форми в мережі

Опубліковану форму можна переглянути тут: <https://docs.google.com/spreadsheets/viewform?formkey=dFVmbUNCWG53VE9TUVhJR09KMktrVWc6MQ>

Надсилання електронною поштою

Надіслати цю форму електронною поштою

Надіслати цю форму іншим ✕

Кому:

[Вибрати з контактів](#)

від: Ната Сысоенко <lookiten@gmail.com>

тема:

Включити форму в повідомлення електронної пошти

Примітка. До повідомлення електронної пошти завжди долучатиметься опис форми

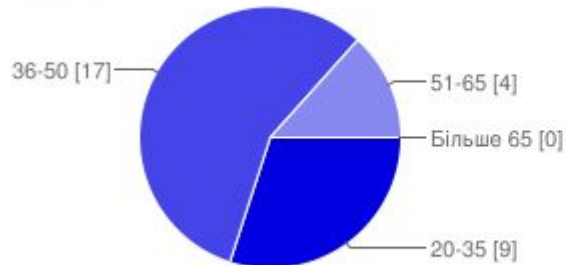
Перегляд результатів

У вигляді таблиці

Позначка часу	1. Скільки Вам років?	2. Ваша стаття:	3. Який предмет Ви викладаєте?	4. Вкажіть Ваш рівень володіння інформаційно-комунікаційними технологіями?	5. Чи користуєтесь Ви Інтернетом?	6. Для чого саме Ви використовуєте доступ до Інтернету?	7. Як часто Ви використовуєте Інтернет для проведення уроків?	8. Чи використовуєте Ви програмне забезпечення для тестування учнів?	Як Ви вважаєте, використання інформаційних технологій в процесі навчання...
22.11.2011 08:48:57	20-35	жіноча	географія, екологія	Активний користувач	Так	Для пошуку додаткової інформації з робочих питань, Для проведення уроків	Декілька разів на місяць	Іноді	

У вигляді діаграм

1. Скільки Вам років?



20-35	9	30%
36-50	17	57%
51-65	4	13%
Більше 65	0	0%

Висновок:

Представлення навчальної інформації за допомогою ЕЗН дозволяє отримати максимальний ефект у засвоєнні матеріалу. Під час роботи з такого роду засобами активізуються всі види розумової діяльності, а правильно побудований освітній процес, з урахуванням психолого-педагогічних особливостей, дає можливість досягти необхідної якості навчання.

