

**УЧАСТИЕ МЕДИЦИНСКОЙ СЕСТРЫ В  
ЛЕЧЕНИИ ТОРАКАЛЬНЫХ БОЛЬНЫХ,  
УХОД ЗА ДРЕНАЖАМИ В ПЛЕВРАЛЬНОЙ  
ПОЛОСТИ.**

---

**РОСТОВ-НА-ДОНУ**

**2019**



# АКТУАЛЬНОСТЬ ТЕМЫ

---

Актуальность проблемы подразумевает оперативные вмешательства на легких, на средостении (вертикально проходящее анатомическое пространство в средних отделах грудной полости), на плевре (тонкая оболочка, которая как грудная плевра покрывает стенки грудной полости изнутри, а как легочная плевра окружает легкие) и на грудной стенке. Кроме того данная медицинская дисциплина занимается как профилактикой, так и диагностикой различных торакальных заболеваний, а также их послеоперационным лечением.

# ЦЕЛЬ, ОБЪЕКТ, ПРЕДМЕТ ИССЛЕДОВАНИЯ

---

**Цель исследования** - особенности сестринской помощи в лечении торакальных больных, уход за дренажами в плевральной полости.

**Объект исследования:** особенности сестринского ухода за дренажами в плевральной полости.

**Предмет исследования:** значение обучения пациентов элементам сестринского ухода для улучшения клинического течения заболевания и эффективности сестринского ухода за дренажами в плевральной полости.

# ЗАДАЧИ И МЕТОДЫ ИССЛЕДОВАНИЯ

---

## **Задачи:**

1. Изучить данные литературных источников с заболеваниями и травмами грудной клетки.
2. Изучить основные показания для дренирования плевральной полости.
3. Разобрать алгоритм ухода за дренажами в плевральной полости
4. Проанализировать проблему торакальных больных и особенности ухода методом наблюдения.
5. Оценить влияние обучения пациентов самоуходу на эффективность сестринского ухода и клиническое течение заболевания.

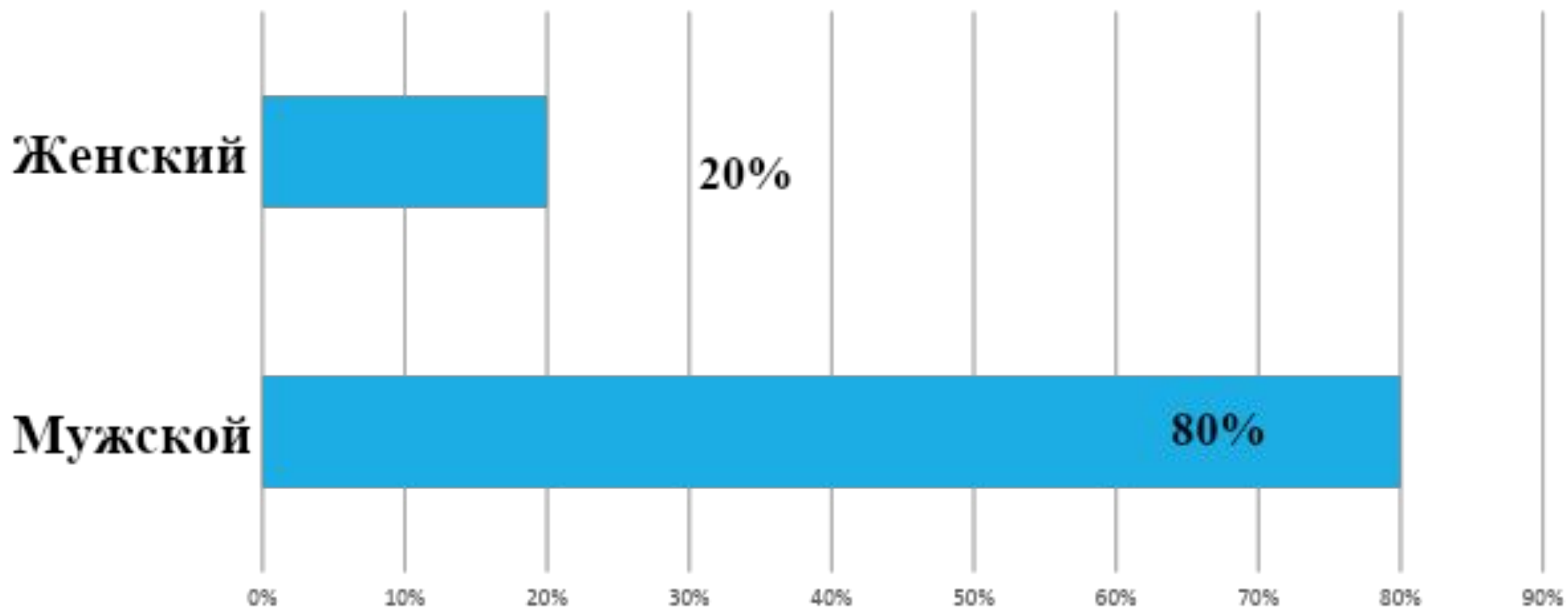
**Методы исследования:** наблюдение, опрос, анализ

# НА БАЗЕ: ГОРОДСКАЯ БОЛЬНИЦА №20:

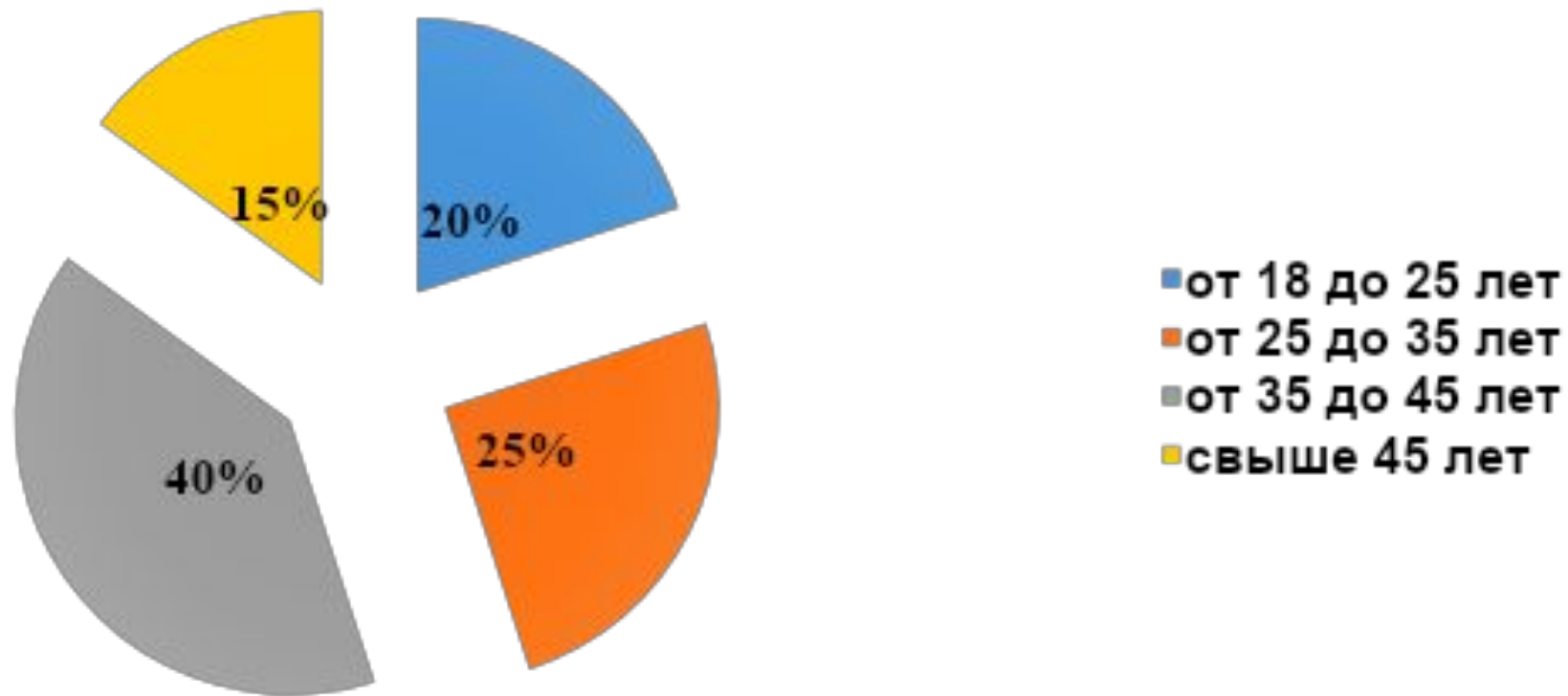
---



# Результаты ответов на вопрос «Ваш пол?»

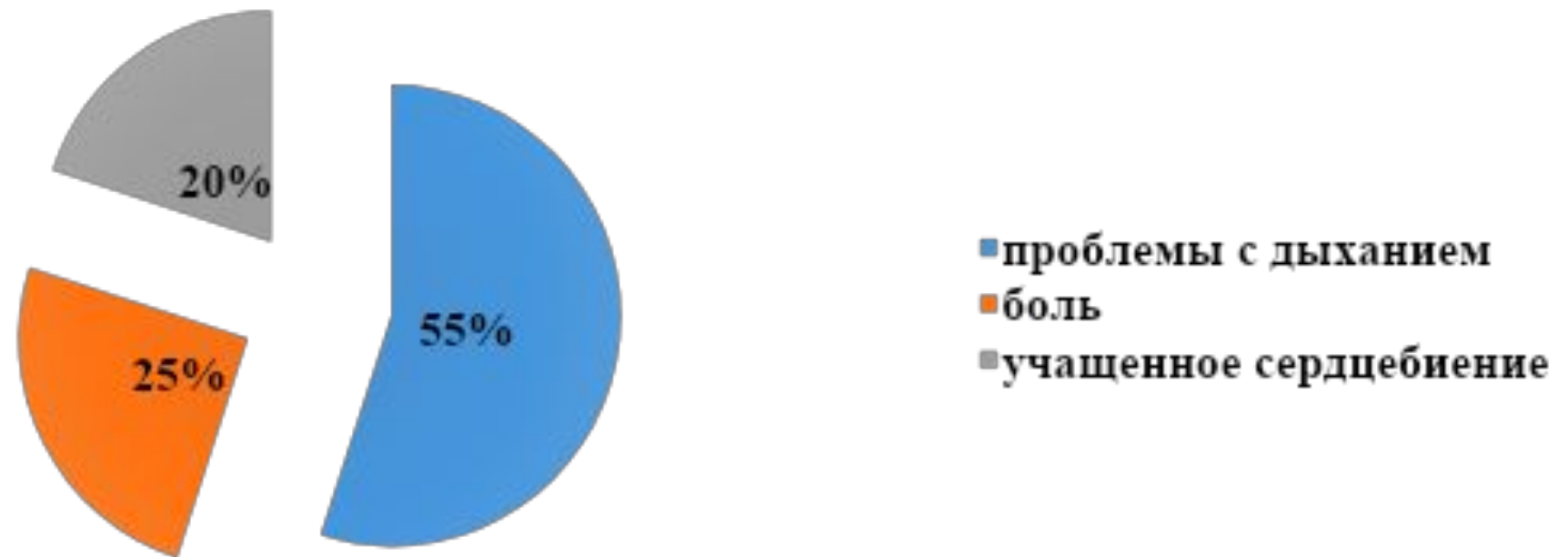


# Результаты ответов на вопрос «Ваш возраст?»



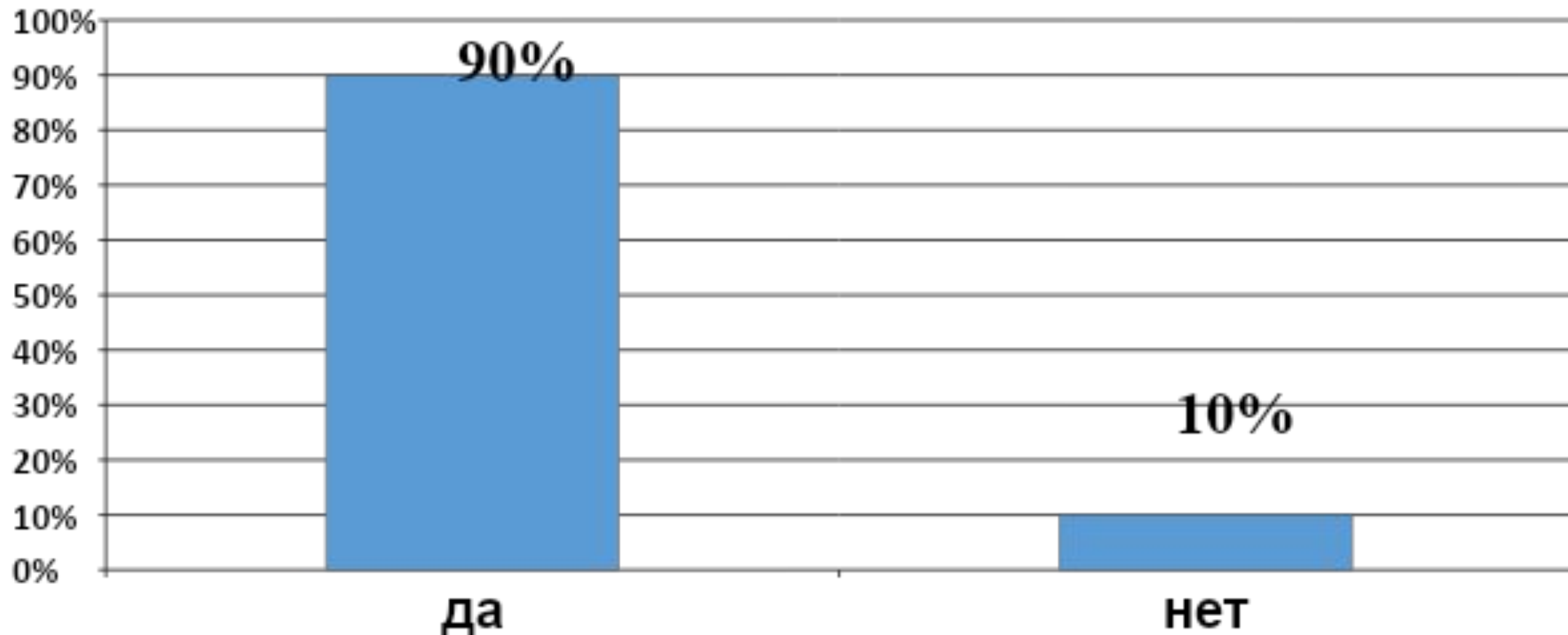
# Результаты ответов на вопрос «С какими жалобами вы поступили в отделение?»

---

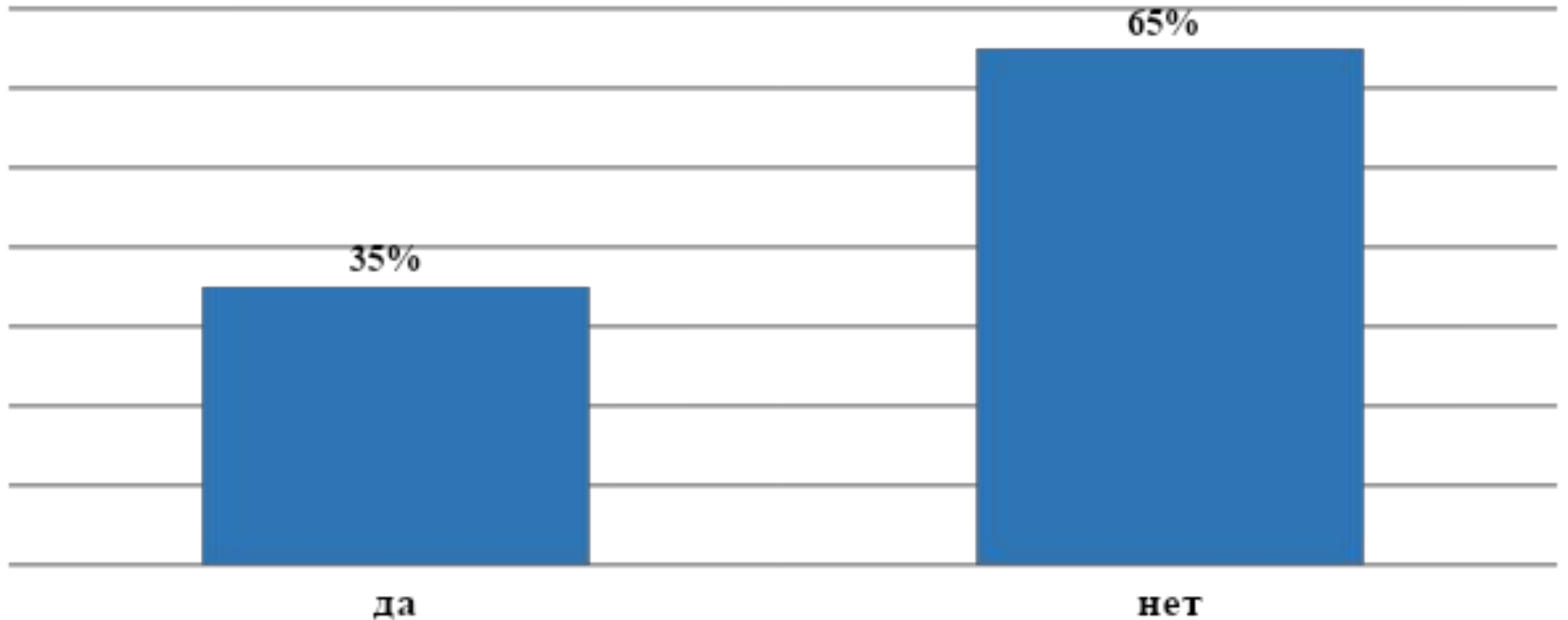




# Результаты ответов на вопрос «Раннее отмечали у себя проблемы с дыханием?»

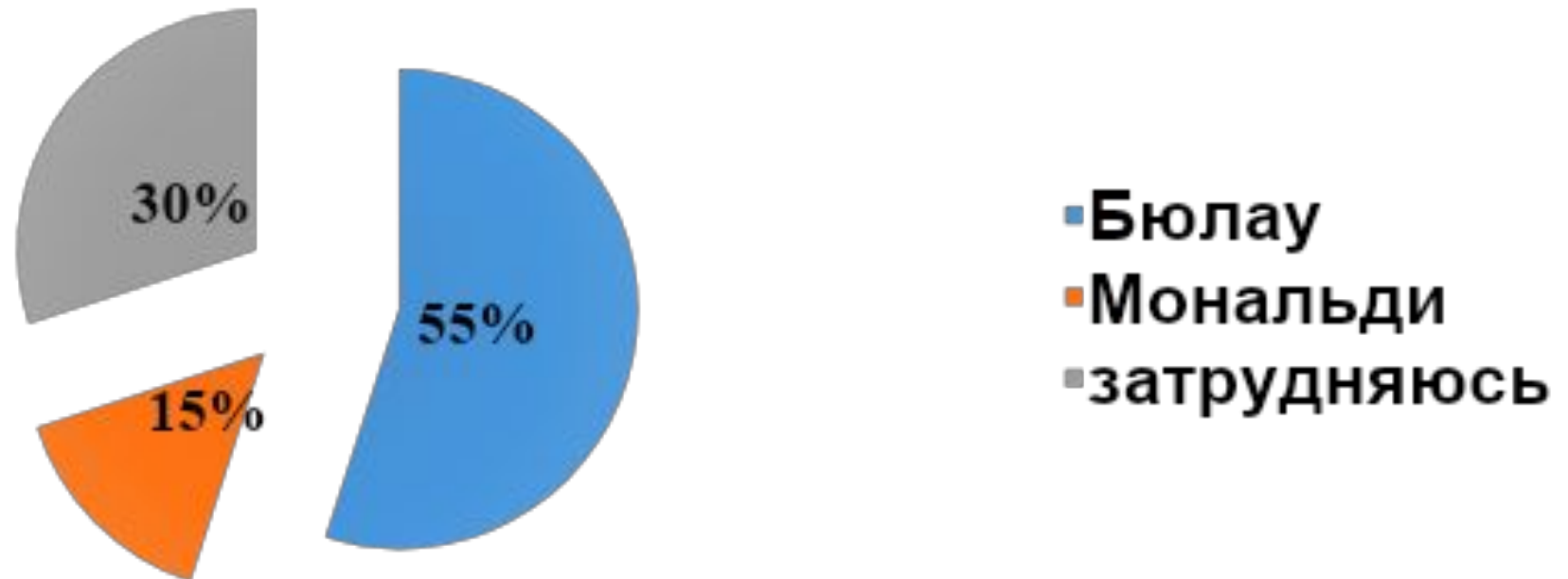


# Результаты ответов на вопрос «Испытывали ли Вы боль при дренировании плевральной полости?»

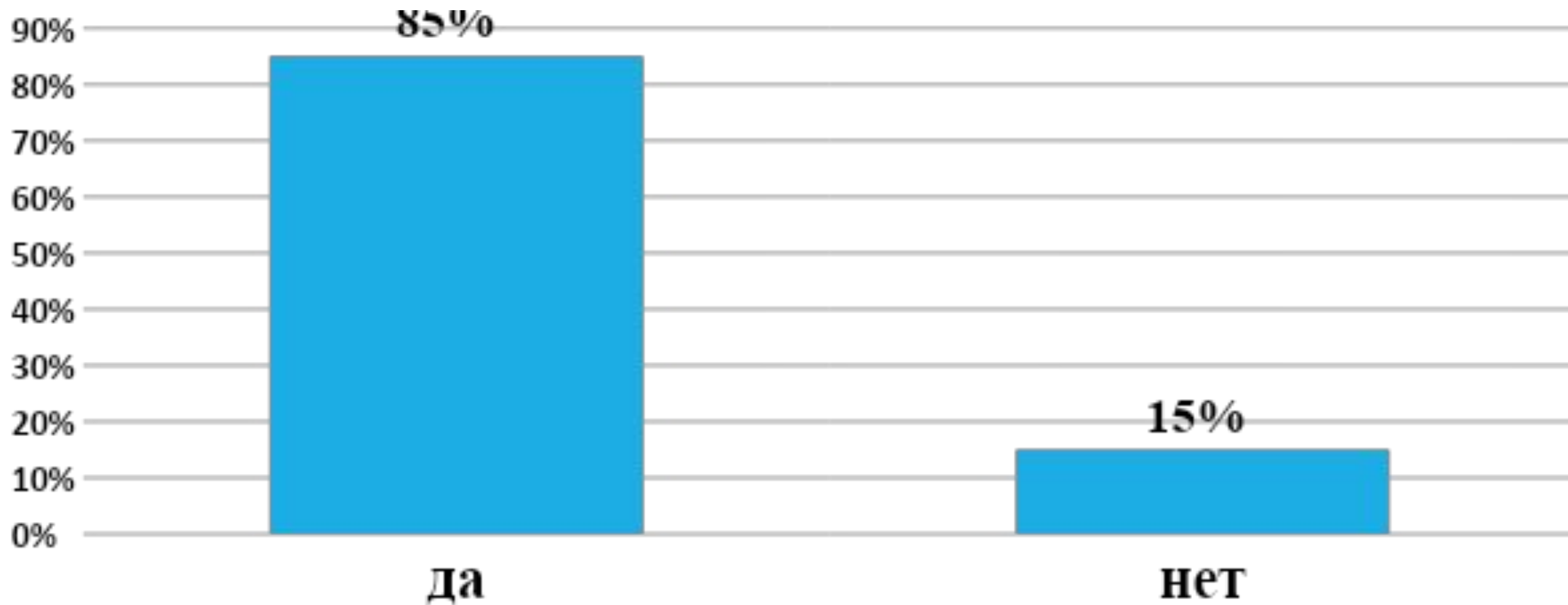


# Результаты ответов на вопрос «Какой способ дренирования использовался Вам?»

---

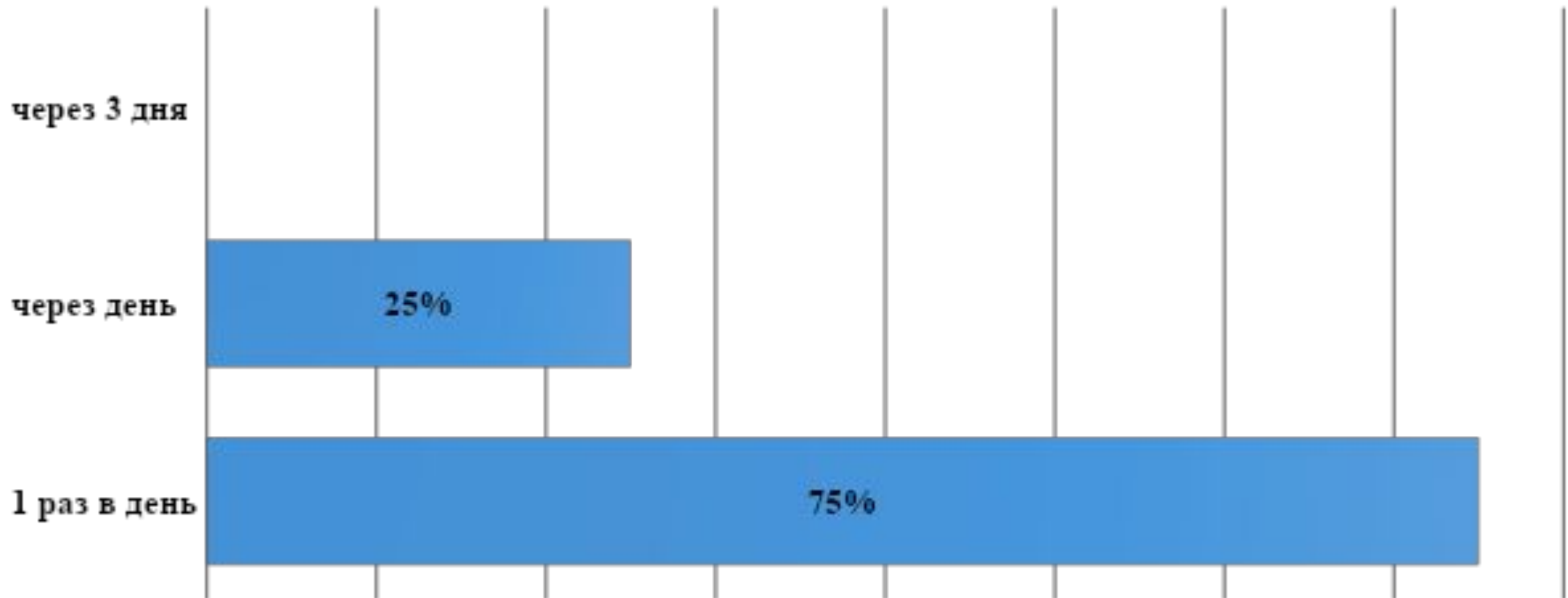


Результаты ответов на вопрос «После дренирование плевральной полости Вам оказывался уход (обработка) медсестрой?»

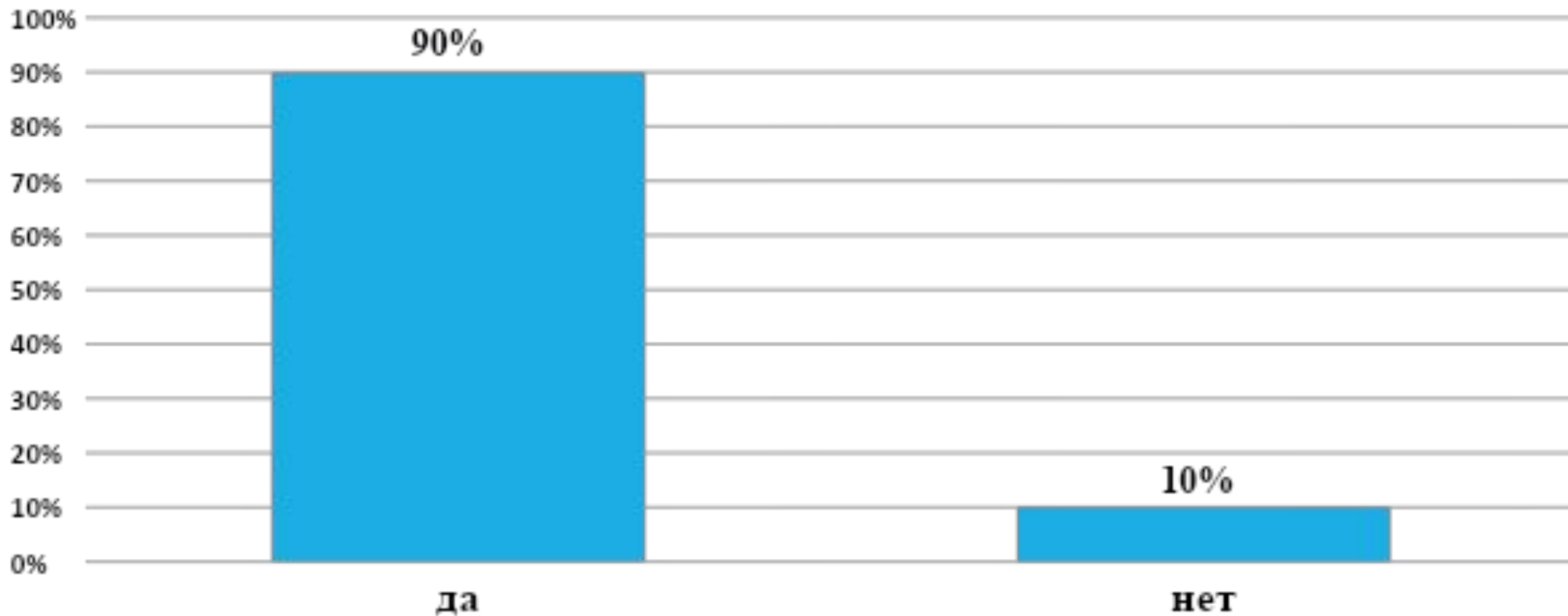


# Результаты ответов на вопрос «Как часто обрабатывалась область раны медсестрой?»

---



# Результаты ответов на вопрос «Довольны ли Вы качеством оказания медицинской помощи средним медицинским персоналом?»



## **В заключении можно сделать выводы:**

1. При проведении анкетирования большая часть опрошенных имеют мужской пол, средний возраст от 35 до 45 лет.
  2. Основной жалобой при обращении это проблемы с дыханием.
- 
3. В лечебно-диагностических целях проведено дренирование плевральной полости.
  4. Из-за обезболивания боль при дренирование плевральной полости не ощущается пациентами, некоторые пациенты отмечают болевые ощущения по завершении дренирования.
  5. Дренирование плевральной полости по Бюлау проводится чаще всех остальных
  6. После установки обеспечивается постоянный уход чтобы обеспечить достаточное функционирование дренажа.
  7. перевязка и обработка раны проводится каждый день средним медицинским персоналом.
  8. Почти все пациенты оказались удовлетворены качеством оказания средним медицинским персоналом помощи в стационаре.

# По результатам проведенного исследования можно сформулировать рекомендации.

---

1. Контрольная рентгенография органов грудной клетки.
2. Мониторинг объема жидкости, который удален из грудной клетки. Следует контролировать выделение воздуха из плевральной полости.
3. Контролируйте герметичность и работоспособность системы.
4. Не пережимайте дренаж, из которого выходят пузырьки воздуха, или дренаж, который введен для купирования пневмоторакса.



Спасибо за  
внимание!!!

---