

Диалог



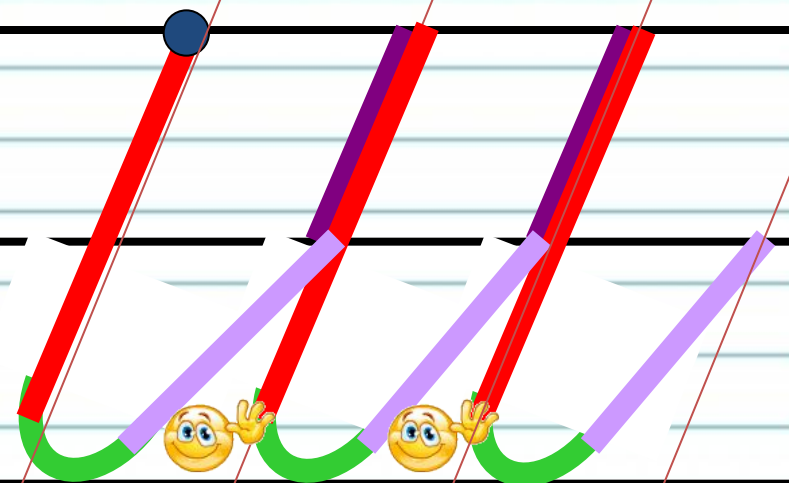




*Русский язык
«Школа России»*



ЧИСТОПИСАНИЕ

U u



ПОВТОРЕНИЕ

Какие знаки препинания нужно поставить в конце?

Пушистый снег покрыл землю ●
Петя взял лыжи ● Он спешит
на горку ● Хороши зимой деньки !

Озаглавь текст. Спиши восклицательное предложение.

НОВЫЙ МАТЕРИАЛ



Прочитайте. Что необычного в этом тексте?

- Я медведя поймал!
- Так веди сюда!
- Не идёт.
- Так сам иди!
- Да он меня не пускает!



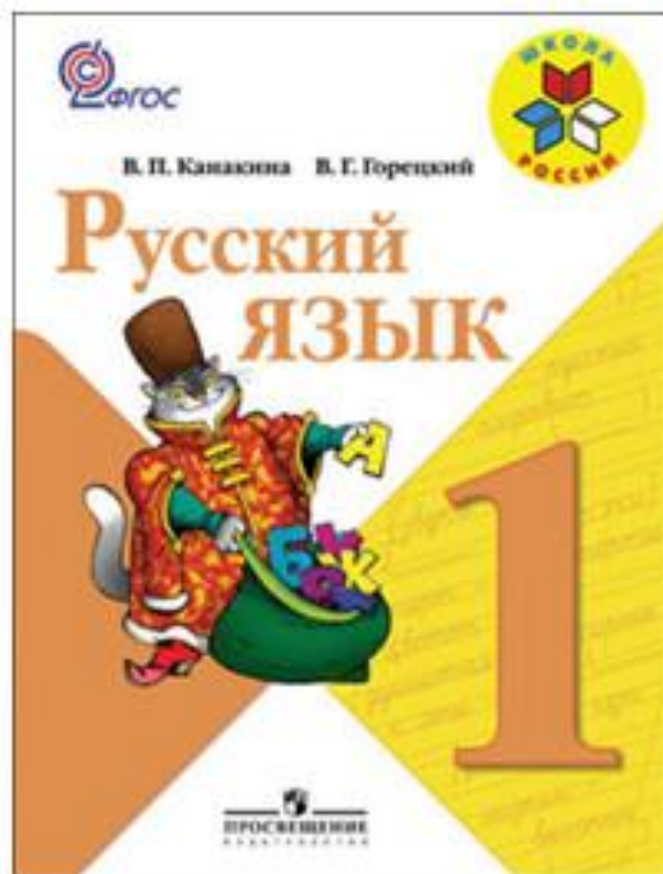
диалог



Диалог – это разговор
двух или нескольких лиц.



РАБОТА ПО УЧЕБНИКУ



Что такое диалог?

7. Прочитай предложения из сказки К. Чуковского. Назови сказку.



— Кто говорит?
— Носорог!
— Что такое?
— Беда! Беда!
Бегите скорее сюда!
— В чём дело?
— Спасите!
— Кого?
— Бегемота!
Наш бегемот
Провалился в болото.



● Прочитанный тобой текст — это диалог. Кто участвует в разговоре? Кто задаёт вопросы, а кто на них отвечает?

● Прочитайте с товарищем по парте диалог по ролям.

● Запиши два первых предложения.



Диалог — это разговор двух или нескольких лиц.

Обрати внимание! В диалоге слова каждого лица – участника разговора пишутся с новой строки. Перед ними ставится горизонтальная черта (-), которая называется тире.

8. Прочитай стихотворение-потешку.

Стучит, бренчит по улице:

Фома едет на курице,

Тимошка на кошке

По кривой дорожке.

— Куда, Фома, едешь?

— Еду сено косить.

— А на что тебе сено?

— Коровок кормить.

— На что тебе корова?

— Молоко доить.

— А зачем молоко?

— Ребяток кормить.



ЗАКРЕПЛЕНИЕ



ПРОВЕРЬ СЕБЯ

1. Закончи каждое предложение.

Текст состоит из _____ .

Предложение состоит из _____ .

Предложение выражает _____ мысль.

Слова в предложении связаны _____ .

Первое слово в предложении записывается с _____ .

В конце предложения ставится _____ .

2. Составь из слов предложение-пословицу. Запиши его.

Приятно, речи, слушать, и, умные.

3. Выполни тестовые задания электронного приложения к учебнику по теме «Предложение и текст». Всего заданий 7. А сколько заданий удалось выполнить тебе?

Задание № 2.

страница 16


Приятно, речи, слушать, и, умные.

Умные речи и слушать приятно.

Задание № 4.

страница 16

4. Составь диалог по рисунку.



Оцените свою работу на уроке.
Какие задания вам понравилось выполнять?
Что вы запомнили сегодня на уроке?

конец