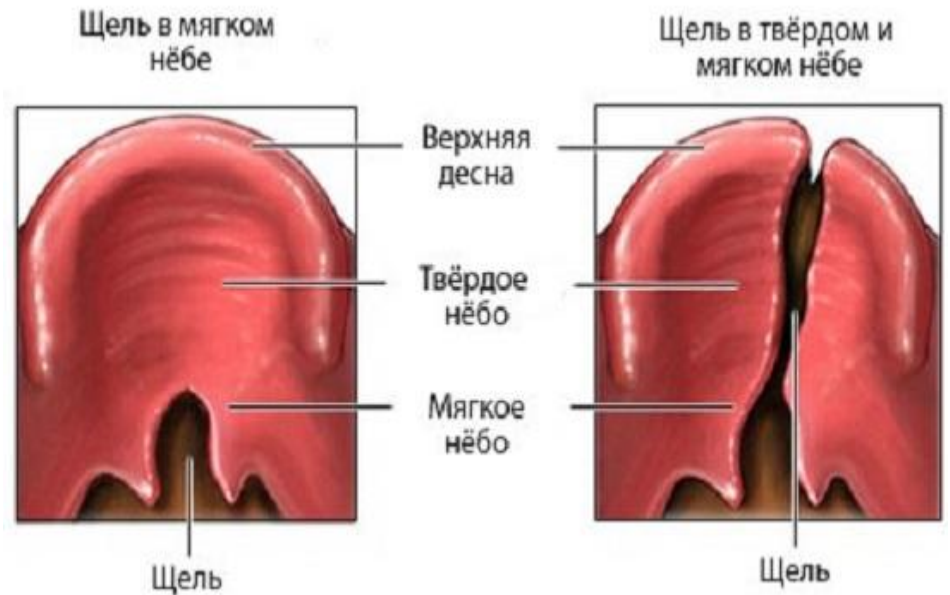


# Расщелина неба

- **РАСЩЕЛИНА НЕБА**
- Расщелина нёба ([волчья пасть](#)) – отверстие или расщелина в нёбе. Расщелина может быть твердого нёба и мягкого нёба. Частота патологии – 1 на 600–1000 новорожденных. Волчья пасть часто сочетается с другим и аномалиями развития челюсти, особенно с дефектом губы ([«заячья губа»](#)).

# Клиника расщелин

- Различают односторонние и двусторонние расщелины, полные и неполные, изолированные и комбинированные, симметричные и несимметричные.
- При неполной расщелине щель захватывает только мягкие ткани, при полной — альвеолярный отросток, твердое небо и т. д. (комбинированные расщелины).



## Врожденные расщелины неба



Полная расщелина альвеолярного отростка, твердого и мягкого неба.



Полная расщелина альвеолярного отростка и переднего отдела твердого неба



*Односторонняя* - когда одна сторона межчелюстной кости сращена с альвеолярным отростком верхней челюсти.

*Двухсторонняя*

# Факторы, способствующие возникновению патологии:

- Употребление алкоголя, наркотиков, [курение до и во время беременности](#);
- Прием лекарственных средств с тератогенным действием в первом триместре беременности;
- [Ожирение II–III степени](#);
- Действие вредных веществ на производстве;
- Неблагоприятная экологическая обстановка;
- [Дефицит фолиевой кислоты в организме матери](#);
- Возраст матери старше 35 лет;
- Тяжелый токсикоз;
- Наследственная предрасположенность;
- Механические травмы, сильные психические потрясения матери.



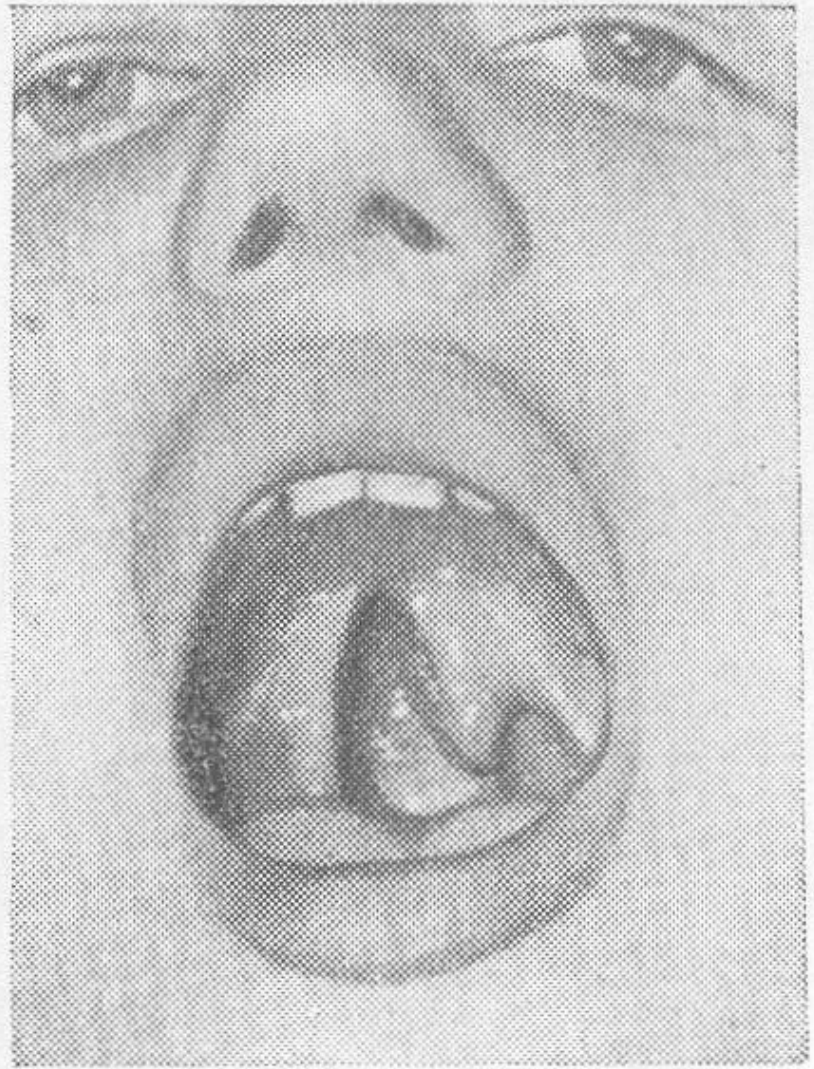
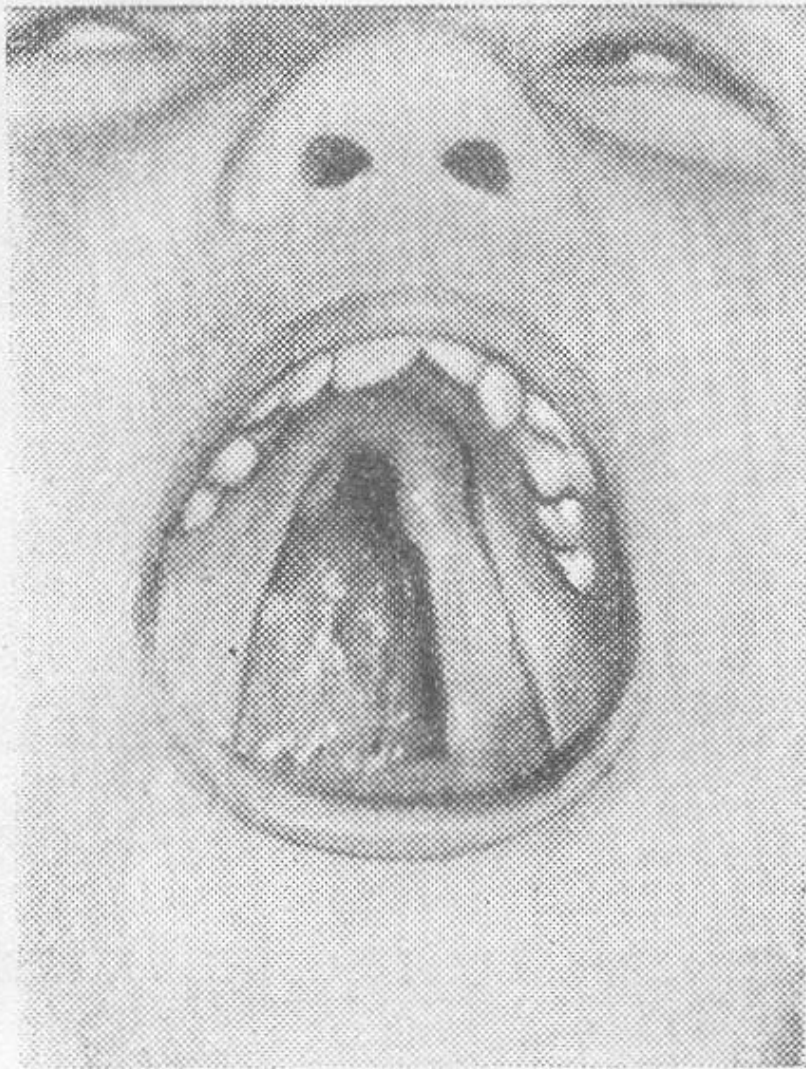


Рис. 294. Расщелина язычка, мягкого неба и части твердого.



Примерно 20% приходится на неизученные случаи: беременность близнецами, многочисленные предшествующие аборты, попытка прервать беременность, ускоренное протекание беременности, возраст родителей более 40 лет, очередность, порядковость беременности и т.д.



# ОСЛОЖНЕНИЯ

- Осложнения у детей с расщеплением нёба начинаются с рождения: во время родов возникает [аспирация околоплодной жидкости в дыхательные пути](#).
- У новорожденного затруднено дыхание, сосание невозможно, что приводит к отставанию ребенка в весе и развитии.
- Нарушается нормальное функционирование верхних пищеварительных и дыхательных путей, развитие речи, слуха.
- В связи с нарушением процесса правильного формирования звуков изменена речь.
- Дефект нёба приводит к выходу через нос вдыхаемого воздуха, попаданию в нос пищи, жидкости.
- Через расщелину жидкость может попасть в евстахиевы трубы, пазухи носа, способствуя развитию отита, синуситов.
- Отмечается наличие деформации прикуса, зубов, нарушающей процесс жевания пищи.