

The background is a vibrant blue with a repeating pattern of stylized rockets and stars. The rockets are depicted in two colors: dark blue and white with blue accents. They are scattered across the frame, some pointing upwards and others at various angles. Small yellow stars are also interspersed throughout the pattern. A solid dark blue horizontal bar is positioned in the center of the image, containing the text.

Поговорим о команде



Дарина

24

2,5

13 + 220

2

18 + 2

1



Имя, город
Ожидания от встречи



План вебинара:
Командные минимумы
Стадии формирования команды
Элементы мотивации

The background is a vibrant blue with a repeating pattern of white rockets with blue accents and yellow stars. The rockets are depicted in various orientations, some pointing upwards and others downwards, creating a sense of movement. The stars are small and scattered throughout the pattern.

Командные минимумы



- › Команда
- › План
- › Задачи
- › Образование
- › Контроль и развитие
- › Оценка

The background is a vibrant blue with a repeating pattern of stylized rockets and stars. The rockets are depicted in two colors: dark blue and white with blue accents. They are scattered across the frame, some pointing upwards and others at various angles. Small, five-pointed yellow stars are interspersed among the rockets. A solid dark blue horizontal bar is positioned in the center of the image, containing the word 'Команда' in white text.

Команда



- › Видение/миссия
- › Цели
- › Принципы
- › Правила
- › Встречи
- › Командные роли



Чек-лист:

1. Набирайте команду в соответствии со своими и проектными целями. В таком случае команда будет идти с вами и реализовывать миссию проекта.
2. Формируйте видение проекта, которое позволит гореть. («Achieving together we are proud to lead the change»).
3. Возьмите в привычку жить вместе с командой по принципам.
4. Встречайтесь. Важно видеть и слышать друг друга.
5. Каждый четко понимает, какая его зона ответственности.

The background of the slide is a repeating pattern of stylized rockets and stars. The rockets are depicted in two colors: dark blue and white. Each rocket has a circular window and a plume of white smoke trailing behind it. The stars are small, five-pointed yellow stars. The pattern is set against a solid blue background.

План




- › Цели
- › Процессы
- › Time-line
- › Pipe-line
- › Сроки
- › Риски



Чек-лист:

1. Максимальная ясность и информационная прозрачность.
2. Есть общий постоянно обновляемый документ, который структурирует общее рабочее пространство.
3. Заведите привычку писать письма/сообщения с фокусами работы на неделю/2 недели/месяц.

The background of the slide is a vibrant blue with a repeating pattern of stylized rockets and stars. The rockets are depicted in two colors: dark blue and white with blue accents. They are shown in various orientations, some pointing upwards and others downwards, as if launching or descending. Small, five-pointed yellow stars are scattered throughout the pattern. A solid dark blue horizontal bar is positioned across the middle of the slide, containing the word 'Задачи' in white text.

Задачи



- › Описание ролей
- › Распределение ролей
- › Постановка задач



Чек лист:

Постановка задачи – залог результативности.

- Ставьте грамотно задачу (тебе нужно составить список СМИ)
- Объясните зачем и чему человек научится? (тебе нужно составить список СМИ для того, чтобы о нашей работе узнало как можно больше жителей города. Ты научишься обрабатывать большое количество информации)
- Покажите, на ЧТО работает человек – четкий показатель деятельности (тебе нужно составить список СМИ в количестве 10 штук)
- Поставьте срок (тебе нужно составить список СМИ в количестве 10 штук до 20:00 10 ноября)
- Уточните, понял ли человек задачу (попросите его пересказать то, что он должен сделать)

The background is a vibrant blue with a repeating pattern of stylized rockets and stars. The rockets are depicted in two colors: dark blue and white with blue accents. They are shown in various orientations, some pointing upwards and others downwards, as if launching or descending. Small yellow stars are scattered throughout the pattern. A solid dark blue horizontal bar is positioned in the center of the image, containing the word 'Образование' in white text.

Образование



- › Внутреннее
- › Внешнее

- › Личное
- › Командное

The background of the entire image is a repeating pattern of stylized rockets and stars. The rockets are depicted in two colors: dark blue and white. Each rocket is shown in a vertical orientation, pointing upwards, with a white plume of smoke or fire trailing from its base. The stars are small, five-pointed, and yellow. The pattern is set against a solid blue background. In the center of the image, there is a dark blue horizontal bar that contains the text 'Контроль и развитие' in white, sans-serif font.

Контроль и развитие



- › Рабочие личные
- › Рабочие командные
- › Документы с целями
- › Визуализация



Чек лист:

1. Еженедельные командные встречи


- У каждой встречи есть четкий план и время
- Встречу не начинаем с работы
- Участники команды уходят со встречи с ощущением полноты: есть четкие задачи, сроки реализации, ответственные
- Зафиксировать итоги встречи (чат/письмо)

У команды нет проблем встретиться вовремя

2. Контроль – вновь залог результативности

The background of the entire image is a repeating pattern of stylized rockets and stars. The rockets are depicted in two colors: dark blue and white. Each rocket is shown in profile, pointing upwards and to the right, with a white plume of smoke or fire trailing behind it. The stars are small, five-pointed yellow stars scattered throughout the pattern. The overall background color is a medium blue.

Оценка

- 
- › Системы мотивации
 - › Обратная связь



Чек лист:

1. Не бояться давать «экологичную» обратную связь
2. Не бояться задавать неудобных вопросов

У каждого члена команды есть личный интерес в достижении приоритетов и целей команды.

The background of the slide is a vibrant blue with a repeating pattern of stylized rockets and stars. The rockets are depicted in various shades of blue and white, with some showing white smoke trails as if launching. Small yellow stars are scattered throughout the pattern. A dark blue horizontal bar is positioned across the middle of the slide, containing the title text in white.

Стадии формирования команды



- › Forming
- › Storming
- › Norming
- › Performing



Forming



- › Планирование (Team, Plan, JD)
- › Личные встречи на развитие (Team, Tracking & Coaching)
- › Общий документ (Plan, Tracking & Coaching)
- › Еженедельные встречи и письма (Team, Plan, Tracking & Coaching)
- › Личные рабочие встречи (Plan, Tracking & Coaching)
- › Командные тренинги (Education)



Для перехода важно начать прямо
высказывать все друг другу, перестать бояться
конфликта

The background is a vibrant blue with a repeating pattern of white rockets and yellow stars. The rockets are stylized with white outlines and blue accents, appearing to launch upwards. The stars are small and bright yellow. A dark blue horizontal bar is centered across the middle of the image, containing the word "Storming" in white text.

Storming




- › Тим день + неформальная встреча (Team)
- › Личные встречи на развитие (Team, Tracking & Coaching, Evaluation)
- › Общий документ (Plan, Tracking & Coaching)
- › Еженедельные встречи и письма (Team, Plan, Tracking & Coaching)
- › Личные рабочие встречи (Plan, Tracking & Coaching)
- › Лучший сотрудник месяца и др. (Evaluation)



Для перехода важно начать слышать друг друга и решать возникающие размолвки с минимальным количеством эмоций и конструктивно

The background of the slide is a repeating pattern on a blue background. It features stylized rockets in two colors: dark blue and white. The white rockets have a white plume of smoke coming out of their engines. Interspersed among the rockets are small, five-pointed yellow stars. The pattern is dense and covers the entire slide area.

Norming

- 
- › Тим день (Team)
 - › Личные встречи на развитие (JD, Tracking & Coaching, Evaluation)
 - › Общий рабочий документ (Plan, Tracking & Coaching)
 - › Еженедельные встречи (Team, Plan, Tracking & Coaching)
 - › Личные рабочие встречи (Plan, Tracking & Coaching)
 - › Командные и личные тренинги (Education)
 - › Лучший сотрудник и др. (Evaluation)



Для перехода важно научиться работать как единое целое, слышать и слушать друг друга, смело контролировать и помогать друг другу

The background is a vibrant blue with a repeating pattern of white rockets and yellow stars. The rockets are stylized with white outlines and blue accents, appearing to launch upwards. The stars are small, five-pointed yellow shapes scattered throughout the pattern. A solid dark blue horizontal bar is positioned in the center of the image, containing the word "Performing" in white, sans-serif font.

Performing



- › Тим день + неформальная встреча (Team)
- › Личные встречи на развитие (Tracking & Coaching, Evaluation)
- › Общий рабочий тул (Plan, Tracking & Coaching)
- › Еженедельные встречи (Team, Plan, Tracking & Coaching)
- › Личные рабочие встречи (Plan, Tracking & Coaching)
- › Лучший сотрудник и др. (Evaluation)



Если вы с командой дошли до этой стадии, ты молодцы! Главное, убедись, что это не мнимое состояние счастья и единства.



На заметку



- › Увольнение и новый человек в команде
- › Открытость VS авторитет руководителя
- › Зоны ответственности или кто виноват
 - › Что делать, если все идет... не туда



Вопросы?