

Распространение русского языка в мире



«Как материал словесности, язык славяно-русский имеет неоспоримое превосходство перед всеми европейскими»

А. С. Пушкин

«Во дни сомнений, во дни тягостных раздумий о судьбах моей родины, – ты один мне поддержка и опора, о великий, могучий, правдивый и свободный русский язык! Не будь тебя – как не впасть в отчаяние при виде всего, что совершается дома? Но нельзя верить, чтобы такой язык не был дан великому народу!»

И. С. Тургенев

«Да будет же честь и слава нашему языку, который в самородном богатстве своем, почти без всякого чуждого примеса, течет как гордая, величественная река – шумит, гремит – и вдруг, есть ли надобно, смягчается, журчит нежным ручейком и сладостно вливается в душу, образуя все меры, какие заключаются только в падении и возвышении человеческого голоса!»

Н. М. Карамзин

«Русский язык! Тысячелетия создавал народ это гибкое, пышное, неисчерпаемо богатое, умное поэтическое... орудие своей социальной жизни, своей мысли, своих чувств, своих надежд, своего гнева, своего великого будущего... Дивной вязью плел народ невидимую сеть русского языка: яркого как радуга вслед весеннему дождю, меткого как стрелы, задумчивого как песня над колыбелью, певучего... Дремучий мир, на который он накинул волшебную сеть слова, покорился ему, как обузданный конь»

А. Н. Толстой



The Official Languages of the UNO as used by native and non-native speakers (in millions)

Язык Language	Китайский Chinese	Английский English	Испанский Spanish	Русский Russian	Арабский Arabic	Французский French
Amount	1000	600–750	500	300	290	140

Материалы международной конференции "Язык и общество в современной России и других странах". М.: Институт языкознания РАН, 2010

По нашим данным, русский язык является родным языком для 147 миллионов человек, а еще 113 миллионов владеют им как вторым языком. Общая оценка знающих и использующих русский язык составляет 260 миллионов человек.

Тишков В.А., академик РАН, директор Института этнологии и антропологии РАН

В 1917 году людей, говорящих по-русски во всем мире было около 150 миллионов. В 1991 – около 350 миллионов. Такой грандиозный рост был во многом обусловлен тоталитарными методами насаждения русского языка – например, он был обязателен к изучению почти во всех соцстранах, поэтому эта цифра – не столько показатель популярности языка, сколько эффективности социалистической командной системы. Поэтому нынешнее сокращение русскоговорящих до 270 миллионов человек не так катастрофично, как кажется.

Косачев К.И., глава Росотрудничества и спецпредставитель президента по делам СНГ

По оценкам российских и зарубежных экспертов русский язык понимают и используют в своей речи не менее **240 миллионов** людей в мире

Бб

Дд

Жж

Йй

Мм

Пп

Тт

Хх

Шш

Ьь

Юю

The original languages most translated are English, French, German and **Russian**

«Index Translationum», UNESCO 2012

Russian is one of the official or working

languages in different international organizations:

UN, ISO, ICAO, IAEA, OSCE, WIPO, UNESCO, CIS, WHO, SCO, ITU, WMO

Language	Total speakers, million		Main geographic regions
	Ethnologue ^[1]	Other sources	
Chinese	1375 (1197 L1 + 178 L2)	approx. 1200 ^[3] , more 1300 ^[4]	China, Malaysia, Taiwan, Thailand
English	765 (335 L1 + 430 L2)	573 ^[2] , 750 ^[3] , approx. 1131 ^[4]	UK, USA, Australia, Canada, New Zealand
Spanish	466 (406 L1 + 60 L2)	352 ^[2] , 300 ^[3] , more 300 ^[4]	Spain, Mexico, Central and South America
Hindi	380 (260 L1 + 120 L2)	600 - 700 ^[3] , more 337 ^[4]	India, Pakistan, Nepal
Arabic	353.5 (223 L1 + 130.5 L2)	more 170 ^[3] , more 200 ^[4]	Middle East, North Africa
Russian	272 (162 L1 + 110 L2)	242^[2], 275^[3]	Russia, Ukraine, Belarus, Central Asia
Bengali	250 (193 L1 + 57 L2)	approx. 168 ^[3] , 260 ^[4]	Bangladesh, Eastern India
Portuguese	217 (202 L1 + 15 L2)	182 ^[2] , 170 ^[3] , approx. 168 ^[4]	Portugal, Brazil, Southern Africa
Malay (Indonesian)	163 (23 L1 + 140 L2)	more 250 ^[3]	Indonesia, Malaysia, Singapore
Japanese	123 (122 L1 + 1 L2)	130 ^[3] , 128 ^[4]	Japan, USA

1. Ethnologue: Languages of the World, 2013 [online version <http://www.ethnologue.com>]

2. Harald Haarmann: Europe's Mosaic of Languages. European History Online (EGO), published by the Leibniz Institute of European History (IEG), 2011

3. Philipp Strazny: Encyclopedia of linguistics, 2005

4. Keith Brown, Sarah Ogilvie: Concise Encyclopedia of Languages of the World, 2009

Historical yearly trends in the usage of content languages for websites

	2011 1 Jan	2012 1 Jan	2013 1 Jan	2013 19 May
English	57.6%	56.6%	54.9%	55.1%
Russian	4.1%	4.8%	5.5%	6.3%
German	7.7%	6.5%	6.5%	5.2%
Spanish, Castilian	3.9%	4.6%	4.6%	4.7%
Chinese	4.6%	4.5%	4.3%	4.3%
Japanese	5.0%	4.7%	4.5%	4.3%
French	3.4%	3.9%	4.6%	4.1%
Portuguese	1.6%	2.0%	2.3%	2.4%
Polish	1.2%	1.4%	1.7%	1.8%
Italian	2.1%	2.1%	1.6%	1.6%

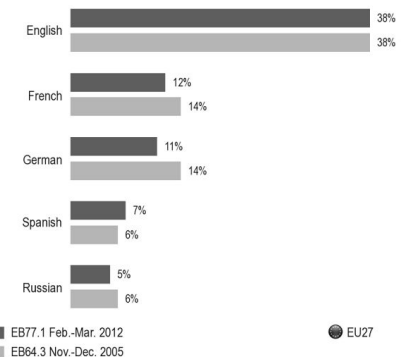
Most popular content languages

	usage	1 February 2013
1. English	54.7%	-0.2%
2. Russian	5.9%	+0.3%
3. German	5.8%	-0.6%
4. Spanish, Castilian	4.7%	
5. French	4.5%	-0.1%

percentages of sites (in the top 1 million)

Russian is one of the most common languages on the internet

In terms of the most common foreign languages spoken, the linguistic map of Europe is similar to that presented in 2005, with the **five most widely spoken foreign languages** remaining **English** (38%), **French** (12%), **German** (11%), **Spanish** (7%) and **Russian** (5%).



Special Eurobarometer 386: «Europeans and their languages», report 2012

Территория и природные ресурсы России



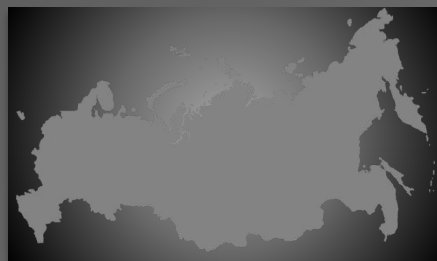
Россия обладает значительными разведанными запасами различных энергоресурсов:

- не менее **10% мировых запасов нефти;**
- не менее **24% мировых запасов природного газа;**
- не менее **9% мировых запасов урана;**
- не менее **15% мировых запасов угля**

В России сосредоточены уникальные природные биоресурсы: в лесах произрастают **сотни видов пищевых и лекарственных растений**, на территории государства обитают **320 видов млекопитающих, 789 видов птиц** и более **1800 видов рыб** морских и пресных вод

Россия имеет **лесные ресурсы**, площадь которых составляет не менее **15% общей площади лесов мира**, на территории страны также расположены не менее **8% мировых пахотных земель**

Российская Федерация, расположенная на востоке Европы и на севере Азии, является **крупнейшей страной в мире**, площадь территории которой составляет **17098,2 тыс. км²**

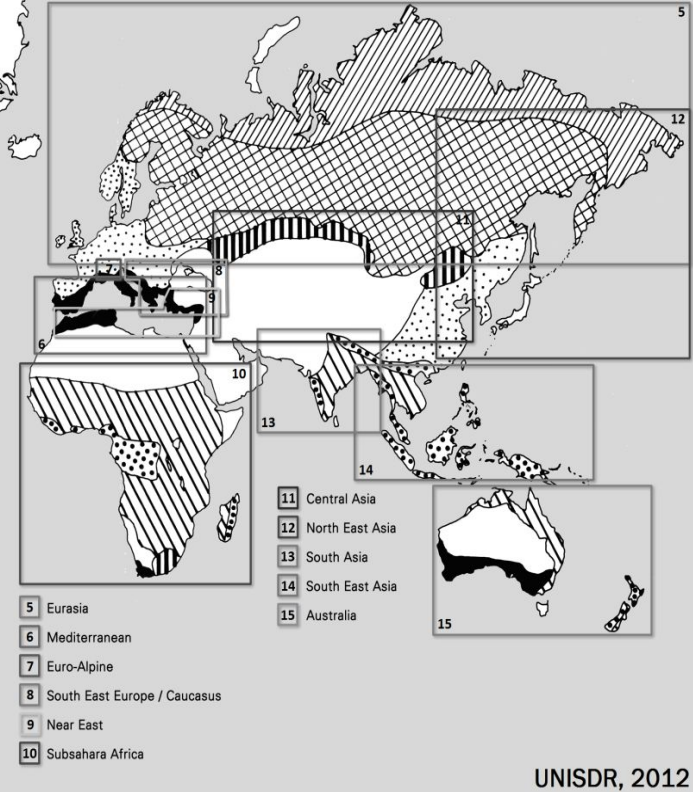
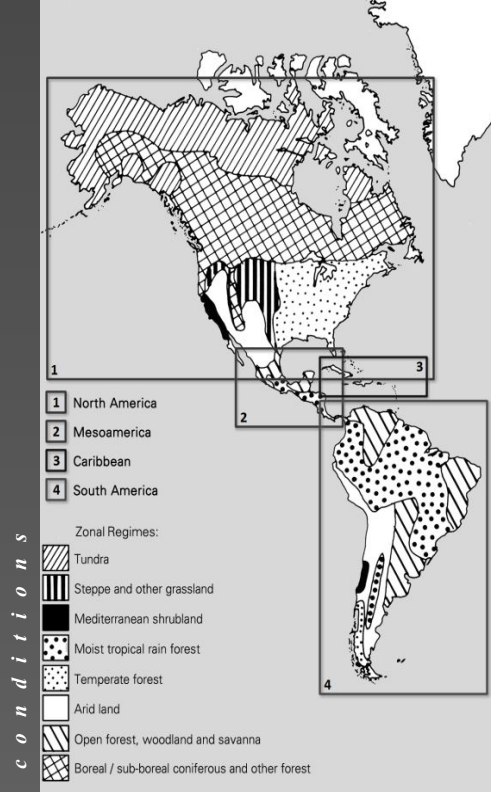
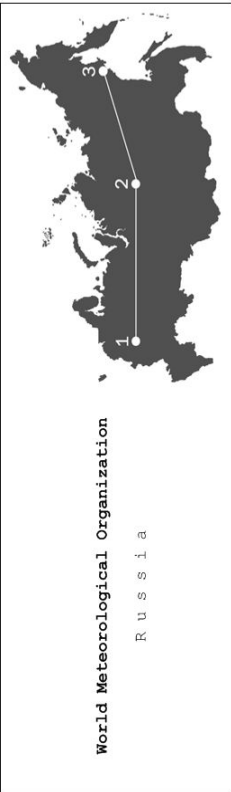
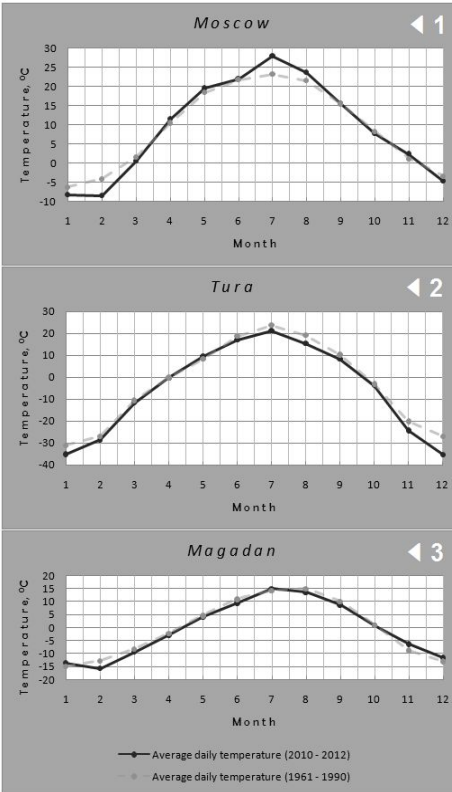


В недрах РФ содержатся большие запасы различных металлов и алмазов:

- не менее **15% мировых запасов железных руд;**
- не менее **9% мировых запасов золота;**
- не менее **12% мировых запасов серебра;**
- не менее **5% мировых запасов меди;**
- не менее **15% мировых запасов титана;**
- не менее **15% мировых запасов редкоземельных металлов;**
- не менее **30% мировых запасов алмазов**

Россия входит в число трех ведущих стран по показателю общего объема возобновляемых водных ресурсов, государству принадлежат не менее **8% мировых запасов пресной воды**

Россия имеет сухопутные и морские **границы с 18 странами мира**, территория государства омывается **12 морями**, принадлежащими бассейнам **3 океанов**



UNISDR, 2012


Living



conditions

WWF. Living Planet Report 2012 - «Biodiversity, biocapacity and better choices»

Top 10 national biocapacities in 2008
 10 countries accounted for more than 60% of the Earth's total biocapacity in 2008. This includes five of the six BRICS countries: Brazil, Russia, India, Indonesia and China (Global Footprint Network, 2011).

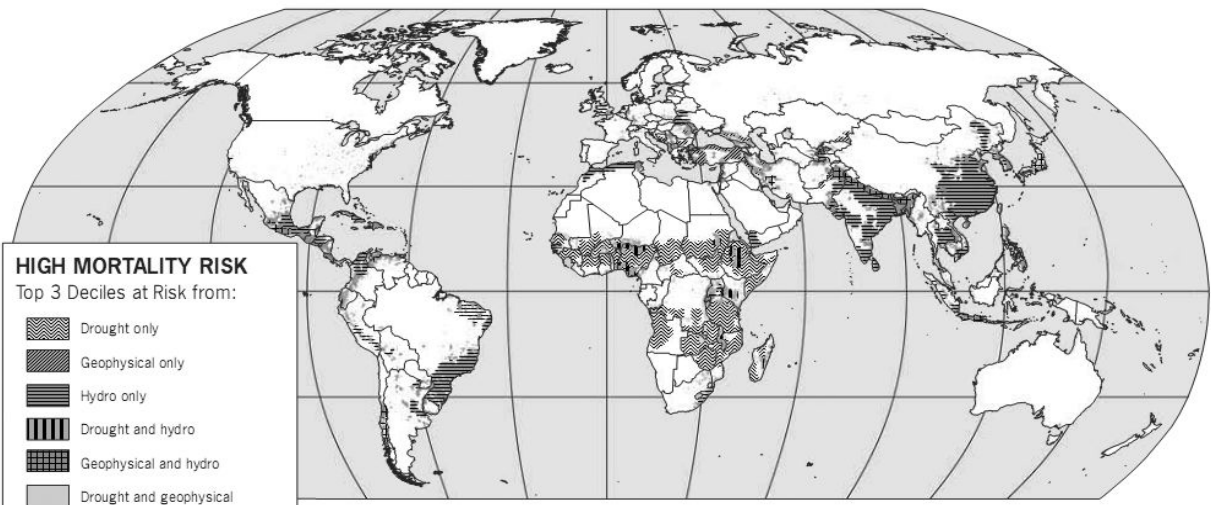


Living



Source: World Population Prospects - the 2010 Revision (UNESA)

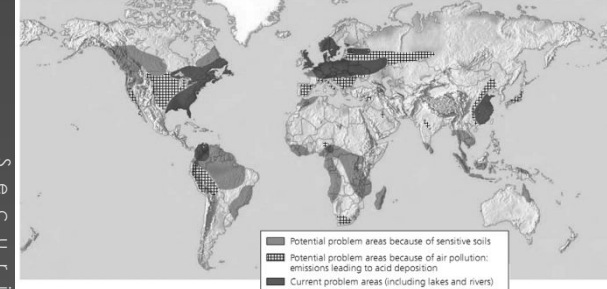
MORTALITY RISKS



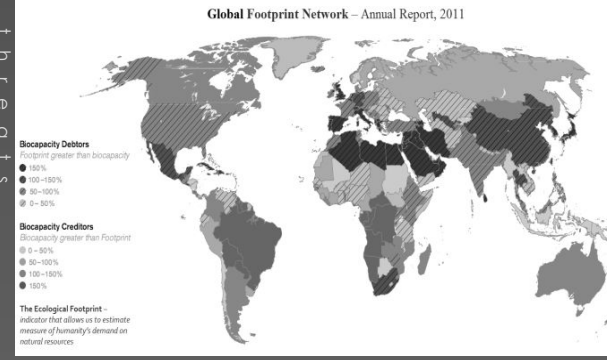
HIGH MORTALITY RISK
Top 3 Deciles at Risk from:

- Drought only
- Geophysical only
- Hydro only
- Drought and hydro
- Geophysical and hydro
- Drought and geophysical
- Drought, hydro and geophysical

*Geophysical hazards include earthquakes and volcanoes; hydrological hazards include floods, cyclones, and landslides.



This map shows regions where acid deposition is now a problem and regions with the potential to develop this problem. Such regions have large inputs of air pollution (mostly from power plants, industrial facilities, and ore smelters) or are sensitive areas with naturally acidic soils and bedrock that cannot neutralize (buffer) additional inputs of acidic compounds.



UNEP (2010) Global Biodiversity Outlook 3



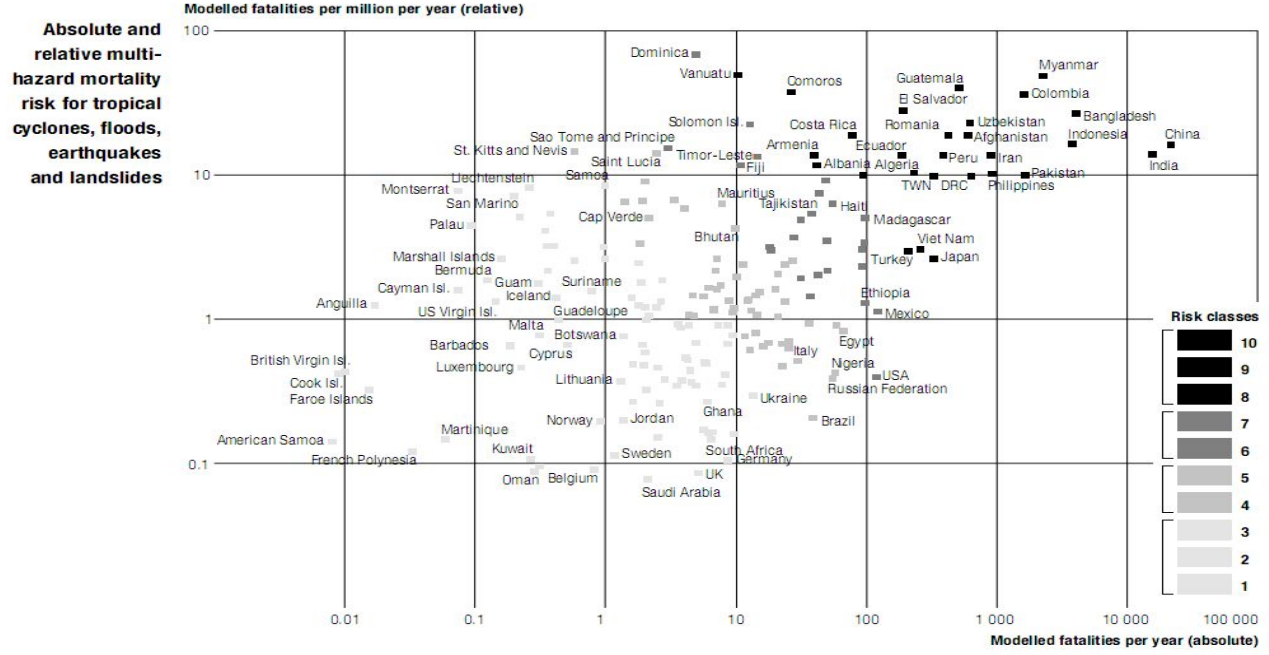
The number of observed "dead zones", coastal sea areas where water oxygen levels have dropped too low to support most marine life, has roughly doubled each decade since the 1960s. Many are concentrated near the estuaries of major rivers, and result from the buildup of nutrients, largely carried from inland agricultural areas where fertilizers are washed into watercourses.

Air pollution

	Consumption of ozone depleting substances (ODS tonnes) (1)		PM10 (micrograms per m ³)		Nitrogen oxides (NO _x) (2)		Sulphur dioxide (SO ₂)	
	2000	2010	2000	2009	Latest year (1 000 tonnes)	Latest year (1 000 tonnes)	Latest year (1 000 tonnes)	Latest year (1 000 tonnes)
EU-27 (1)	10 899	-1 760	26.6	18.9	2010	9 162	2010	4 574
Argentina	3 383	781	68.1	60.0	2000	676	2000	88
Australia	485	-6	17.8	13.9	2007	2 651	2008	2 642
Brazil	11 379	1 204	31.6	19.5	1994	2 301		
Canada	953	65	21.4	15.6	2002	43		
China	90 878	21 388	87.9	60.2				
India	18 696	1 934	91.6	57.1				
Indonesia	5 451	433	119.8	68.1	1994	928		
Japan	5 989	622	32.9	24.9	2007	1 874	2008	783
Mexico	6 056	1 599	43.5	32.6	2002	1 444	2002	2 613
Russia	25 744	1 042	27.4	15.6	2007	5 069	2008	625
Saudi Arabia	1 943	1 611	148.2	102.8				
South Africa	815	399	30.3	26.4				
South Korea	13 746	2 114	45.3	32.5	1990	851	1990	4 170
Turkey	1 592	606	53.0	36.7	2007	1 289	2008	1 072
United States	3 972	2 330	23.8	18.0	2007	13 941	2008	10 368

The EU in the world 2013 – A statistical portrait, Eurostat 2012

ISDR (2009) Global Assessment Report on Disaster Risk Reduction. United Nations



Security threats