

# МАРКЕТИНГ ПЛАН: ОПИСАНИЕ

# STORYTSA

**ПЛАТФОРМА СТОРИЦА ПОЗВОЛЯЕТ ОБМЕНИВАТЬСЯ ДЕНЕЖНЫМИ СРЕДСТВАМИ НА ДОБРОВОЛЬНЫХ НАЧАЛАХ ФИЗИЧЕСКИМ И ЮРИДИЧЕСКИМ ЛИЦАМ.**

**КАЖДЫЙ УЧАСТНИК ПЛАТФОРМЫ ПОЛУЧАЕТ ВОЗМОЖНОСТЬ ЖЕРТВОВАТЬ РАЗНЫЕ СУММЫ ДРУГИМ УЧАСТНИКАМ, ПРИСОЕДИНИВШИМСЯ К ПЛАТФОРМЕ РАНЬШЕ НЕГО И СТОЯЩИМ ОТ ОДНОГО ДО ШЕСТИ УРОВНЕЙ ВЫШЕ.**

**КАЖДЫЙ УЧАСТНИК ТАКЖЕ ПОЛУЧАЕТ ВОЗМОЖНОСТЬ ПОЛУЧАТЬ ПОЖЕРТВОВАНИЯ ОТ ДРУГИХ УЧАСТНИКОВ, ПРИСОЕДИНИВШИХСЯ ПОЗЖЕ НЕГО И СТОЯЩИХ НА ШЕСТИ ЛИНИЯХ НИЖЕ.**

## КАК РАБОТАЕТ ПЛАТФОРМА СТОРИЦА.

**ДЛЯ РАБОТЫ С ПЛАТФОРМОЙ СТОРИЦА НЕОБХОДИМО ЗАРЕГИСТРИРОВАТЬСЯ, ПРОЙДЯ ПО ССЫЛКЕ АКТИВНОГО УЧАСТНИКА ПЛАТФОРМЫ.**

**ПОСЛЕ РЕГИСТРАЦИИ КАЖДЫЙ УЧАСТНИК ПОЛУЧАЕТ ИНДИВИДУАЛЬНЫЙ ЭЛЕКТРОННЫЙ КАБИНЕТ, ДОСТУП В КОТОРЫЙ ИМЕЕТ ТОЛЬКО ОН.**

STORYTSA

Регистрация

Ваш пригласитель

Логин

Текущий E-mail

Пароль

Повтор пароля

Защитный код

siganos

Я согласен с условиями лицензионного соглашения

**ЗАРЕГИСТРИРОВАТЬСЯ**

Зарегистрироваться с помощью социальных сетей:  
Если регистрировались ранее, можете войти на сайт, используя Логин или E-mail.

**ЭТОТ КАБИНЕТ НЕОБХОДИМО НАСТРОИТЬ, ЗАПОЛНИВ СВОИ ДАННЫЕ В ПРОФИЛЕ, ЗАПРОСИВ ПЛАТЕЖНЫЙ ПАРОЛЬ И УКАЗАВ АДРЕС СВОЕГО БИТКОИН КОШЕЛЬКА ДЛЯ ПОЛУЧЕНИЯ ПОЖЕРТВОВАНИЙ ОТ ДРУГИХ УЧАСТНИКОВ ДАННОЙ ПЛАТФОРМЫ.**

The screenshot displays the 'STORYTSA' user interface. On the left is a dark sidebar with navigation options: 'Личный кабинет', 'Вернуться на сайт', 'Профиль', 'Платёжные реквизиты' (highlighted in red), 'Структура', 'Программа Storytsa', 'Статистика', 'Рекламные материалы', 'Оставить отзыв', 'Финансы', 'Поддержка', and 'Выход'. The main content area is titled 'Платёжные реквизиты' and contains a 'Кошелек BitCoin' section with a Bitcoin address '1GuhGnQKm4jF6x1Eah7NqfRbcT1Yk61Wmn' and a 'Платёжный пароль' field. A green 'Сохранить' button is at the bottom left of this section, with a red arrow labeled '2' pointing to it. To the right is a 'Платёжный пароль' section with instructions and a yellow 'Получить платёжный пароль' button, with a red arrow labeled '1' pointing to it. A QR code is visible on the right side of the Bitcoin wallet section.

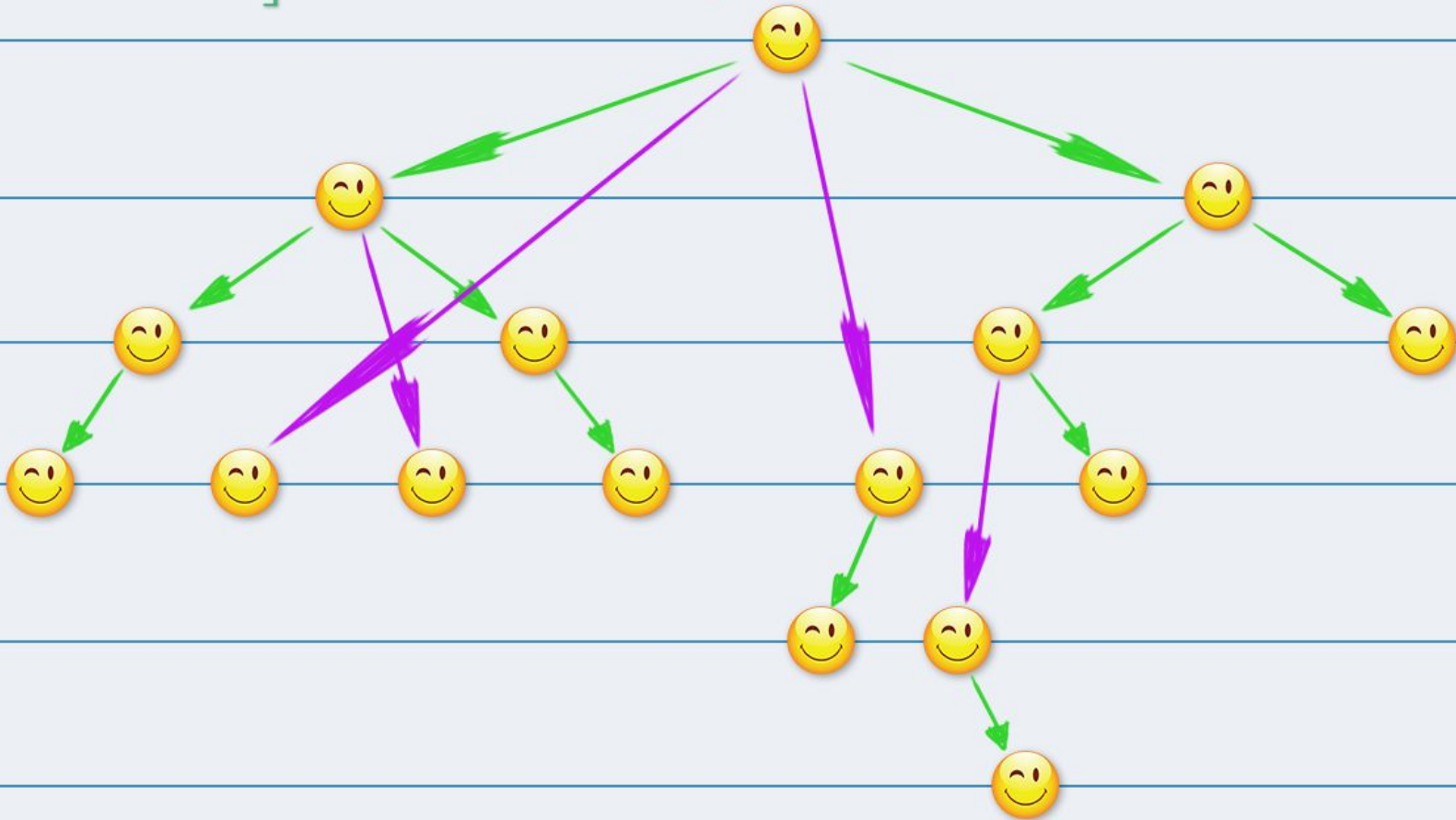
**ПОСЛЕ НАСТРОЙКИ КАБИНЕТА МОЖНО ПРИСТУПАТЬ К РАБОТЕ.**



## СТРУКТУРА ПЛАТФОРМЫ СТОРИЦА.

**КАЖДЫЙ АКТИВНЫЙ УЧАСТНИК ПЛАТФОРМЫ ИМЕЕТ ДВА МЕСТА НА СВОЕЙ ПЕРВОЙ ЛИНИИ, НА КОТОРЫЕ ПОПАДАЮТ НОВЫЕ ПРИГЛАШЕННЫЕ УЧАСТНИКИ. ПОСЛЕ ЗАПОЛНЕНИЯ И АКТИВАЦИИ НОВЫХ УЧАСТНИКОВ НА ЭТИХ ДВУХ МЕСТАХ ВСЕ СЛЕДУЮЩИЕ НОВЫЕ ПРИГЛАШЕННЫЕ ПОПАДАЮТ НА НЕЗАПОЛНЕННЫЕ МЕСТА ВО ВТОРОЙ, ТРЕТЬЕЙ И ТАК ДАЛЕЕ ЛИНИЯХ. ТАКАЯ СИСТЕМА ДАЕТ ВОЗМОЖНОСТЬ ПОЛУЧАТЬ ТАК НАЗЫВАЕМЫЕ «ПЕРЕЛИВЫ», КОГДА ВЫШЕСТОЯЩИЕ АКТИВНЫЕ УЧАСТНИКИ ПРИГЛАШАЮТ НОВЫХ ЛЮДЕЙ В БИЗНЕС. ПРИ ЭТОМ ЛЮБОЙ УЧАСТНИК ПОЛУЧАЕТ ДОСТУП К ПОЛУЧЕНИЮ ПОЖЕРТВОВАНИЙ С ОТКРЫТЫХ УРОВНЕЙ НЕЗАВИСИМО ОТ ТОГО, КТО ПРИГЛАСИЛ ЛЮДЕЙ В СТРУКТУРУ.**

Структура платформы Сторица



# STORYTSA

## Порядок работы с уровнями платформы Сторица.

Для открытия первого уровня Вы отправляете пожертвование тому, кто еще не получил на этом уровне два возможных пожертвования. Это означает что этот участник раньше Вас стал пользователем платформы Сторица, активировал свой кабинет и имеет первый уровень.

Пожертвование на первом уровне имеет фиксированную сумму в размере 0.05 биткоинов которую Вы отправляете из своего личного биткоин кошелька на кошелек участника который система показывает Вам в кабинете в момент оплаты. Участником, которому Вы отправляете свое первое пожертвование, может быть человек, который пригласил Вас на Сторицу, или же, если у него уже сформирован первый уровень, Ваше пожертвование будет направлено другому участнику, который свою первую линию еще не заполнил и находится в структурном дереве вашего спонсора (человека, который Вас пригласил).

Это означает, что те участники которые активно продвигают данную платформу, имеют

возможность помогать получать пожертвования тем, кто еще не успел никому рассказать о Сторице.

Такое явление называется помощь от информационного спонсора, или перелив, что

помогает обеспечить каждому участнику в свое время получение всех возможных пожертвований на каждом последующем уровне.

# STORYTSA


Так после того как Вы отправили свое первое пожертвование и имеете 1 открытый уровень, Вы так же имеете возможность получить с него два раза по 0.05 биткоина от двух участников, распределенных непосредственно в Вашу первую линию, после чего данный уровень будет закрыт, а **Ваш доход с 1-ого уровня составит 0.1 биткоина.**

Важно понимать, что уровень 1 может приносить доход 0.1 биткоина многократно.

Дата открытия уровня фиксируется системой и, если Вы сформировали Ваш первый уровень быстрее, чем за 30 дней, то его повторная активация откроется для Вас автоматически через 30 календарных дней с момента открытия Вашего уровня. Если же Ваш первый уровень заполнялся и активировался более 30 дней, то повторная активация будет доступна в любой момент. Этот принцип относится ко всем уровням, представленным на платформе Сторица.



STORYTSA Доход со 1-ого уровня

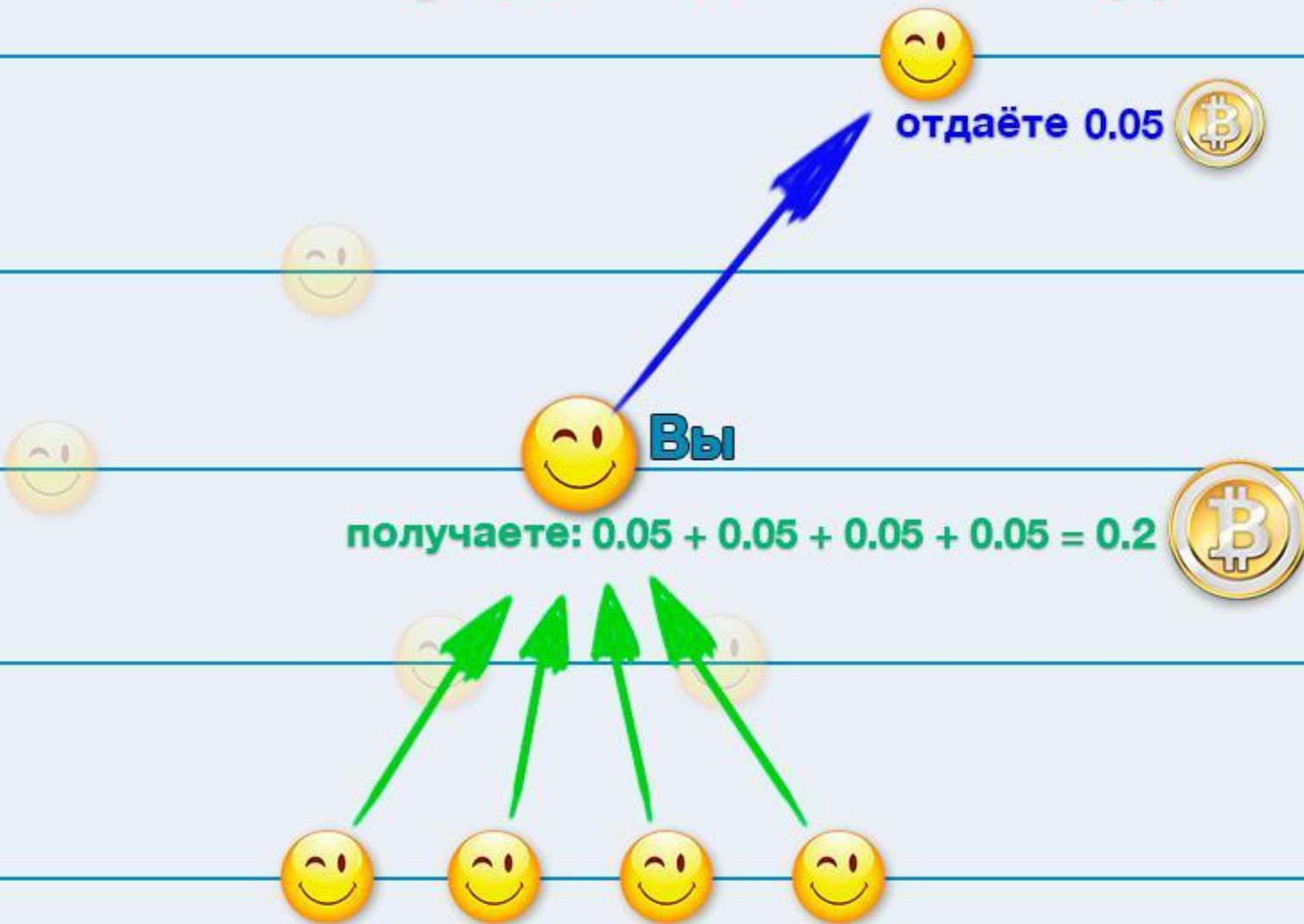


# STORYTSA

Так как Вы получаете деньги напрямую на свой личный биткоин кошелек, то открытие второго уровня так же является добровольным пожертвованием и осуществляется вами в ручном режиме. Для открытия второго уровня Вы так же отправляете 0.05 биткоина участнику, который находится на второй линии от вас сверху, то есть он в системе стоит над тем, кто стоит непосредственно над Вами. Открыть второй уровень, не открыв первый уровень невозможно.

Открытие второго уровня дает Вам возможность получения 4-х пожертвований номиналом 0.05 биткоина на ваш личный кошелек. Эти пожертвования отправляют Вам участники данной платформы, которые находятся под теми двумя участниками, которые стоят в Вашей первой линии. Такое распределение финансовых потоков позволяет максимально быстро получать пожертвования и использовать эти денежные средства на свои личные цели и/или продолжать развивать свой бизнес на платформе Сторица.

STORYTSA Доход со 2-ого уровня



# STORYTSA

Для открытия 3-го уровня Вам необходимо отправить пожертвование участнику, выбранному системой на 3-ей линии от Вас сверху на его личный кошелек номиналом

0.1 биткоина. Открытие 3-го уровня даст Вам возможность получить 8 пожертвований

по 0.1 биткоина от участников, которые находятся от Вас в 3-ей линии снизу, то есть

под Вашей первой линией из двух участников находятся 4 участника во второй линии,

а под ними в третьей линии находятся 8 участников, которые и сделают Вам 8 пожертвований из своих кошельков на добровольной основе. Таким образом, **Ваш доход с 3-его уровня составит  $0.1 \times 8 = 0.8$  биткоина.**

Вы можете знать или не знать лично участников платформы. Страница дает возможность

распределять пожертвования между участниками, предоставляя отправителю сведения

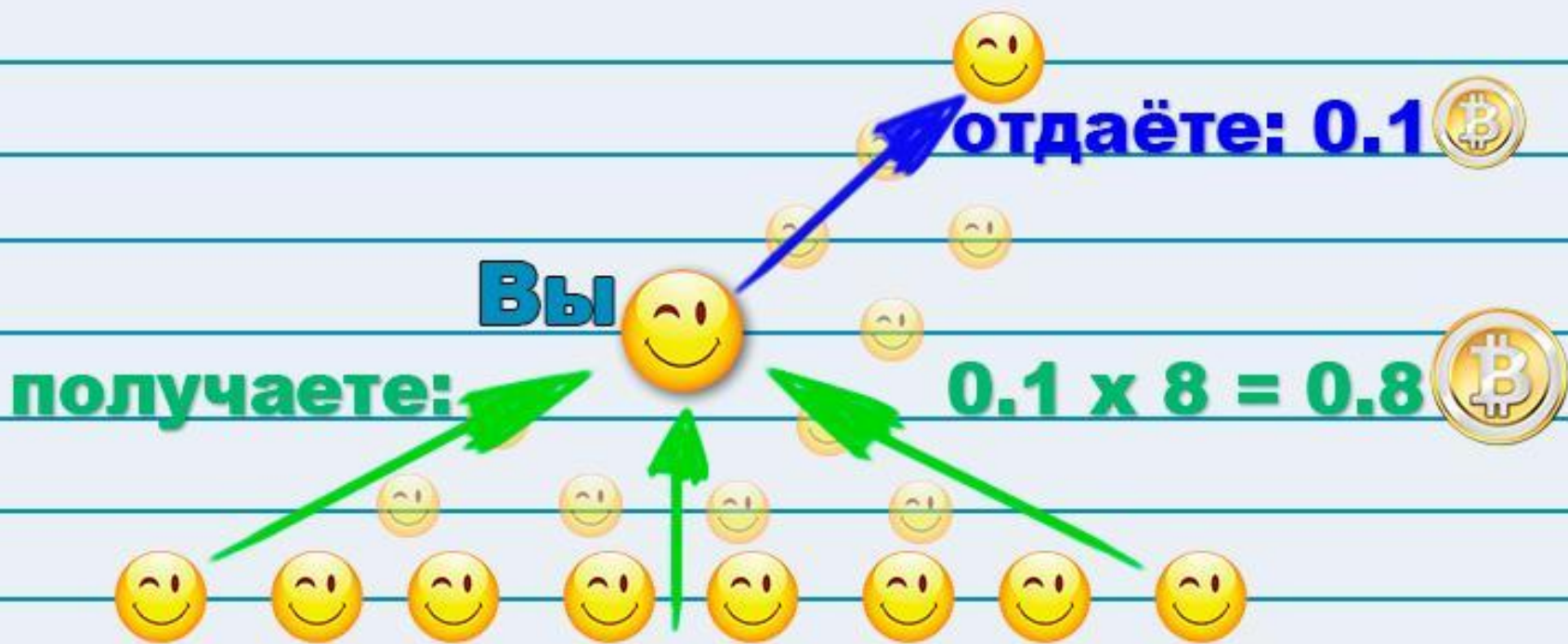
об адресе биткоин кошелька получателя, указанном в кабинете при регистрации.

Теперь, имея на своем кошельке все полученные пожертвования с третьей линии Вы решаете, открыть ли вам уровень 4, так как всё происходит в ручном режиме и

STORYTSA

STORYTSA

# Доход с 3-его уровня





# STORYTSA

При открытии 4-го уровня Вы отправляете пожертвование 0.2 биткоина участнику, который находится на 4-ой линии от Вас сверху. И этот уровень позволит вам получать от 16-ти участников пожертвования в таком же размере 0.2 биткоина на ваш личный биткоин кошелек, и **Ваш доход с 4-ого уровня  $0.2 \times 16 = 3,2$  биткоина.**

Все эти пожертвования Вам отправят участники системы, которые будут распределены в 4-ую линию снизу от Вас.


Этот баланс взаимопомощи оптимальным образом выведет каждого участника платформы Сторица на качественно новый уровень развития.

Для формирования каждого уровня Вы имеете столько времени, сколько понадобится, хотя мы не видим причин для того, чтоб это не происходило очень быстро, потому как многие люди имеют желание привлекать в свою жизнь финансовую помощь.

STORYTSA

STORYTSA

# Доход с 4-ого уровня



# STORYTSA

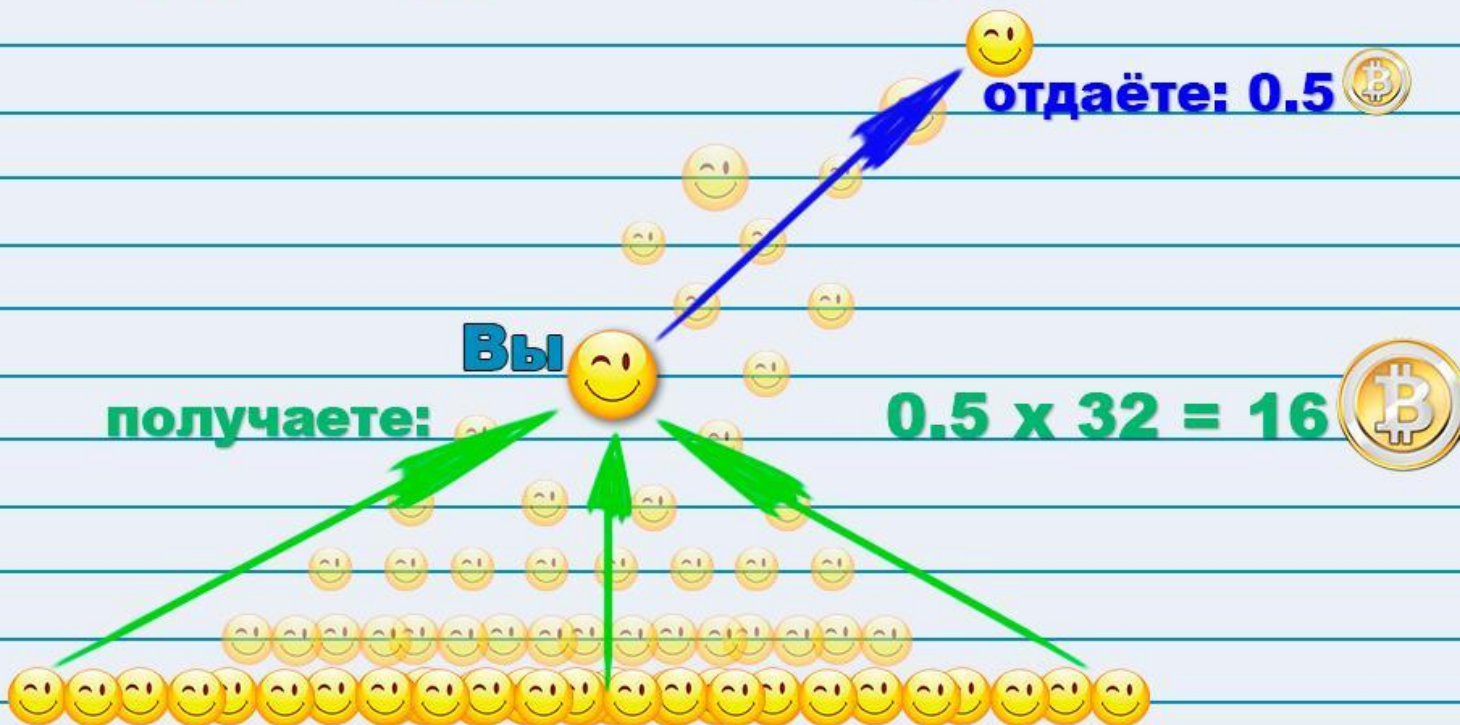
Для открытия 5-го уровня Вам необходимо сделать пожертвование 0.5 биткоина тому, кто находится на 5-ой линии сверху от Вас. Когда вы имеете 5-ый уровень, те люди,

ание

16

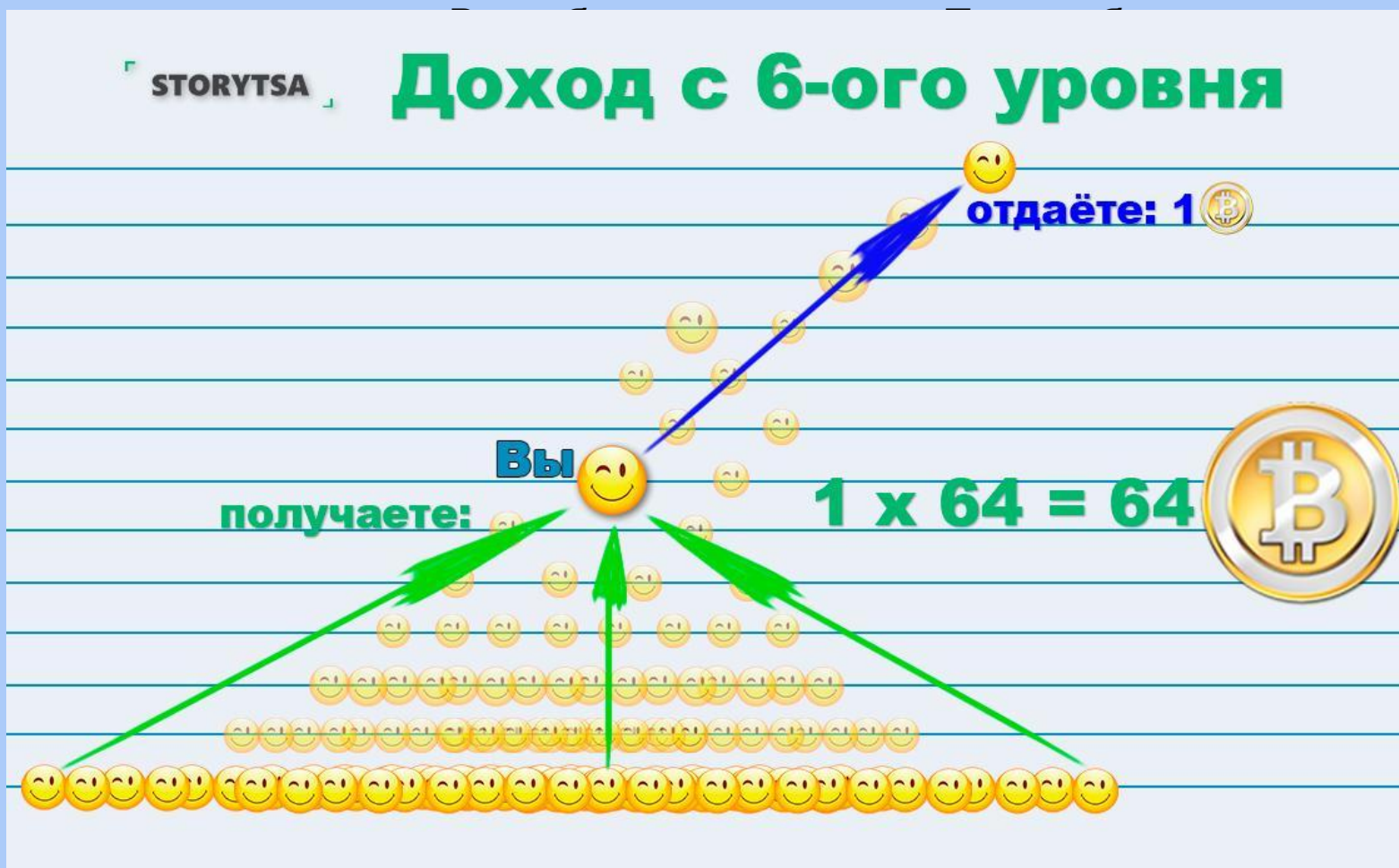
STORYTSA

## Доход с 5-ого уровня



# STORYTSA

Для открытия последнего, предусмотренного платформой 6-ого уровня, Вы так же делаете пожертвование вышестоящему в системе на 6-ой линии выше Вас участнику в сумме 1 биткоин. Вы, в свою очередь, сможете получить от тех, кто будет распределен



# STORYTSA

Совокупный доход от однократного прохождения всех уровней составляет  $0.1 + 0.2 + 0.8 + 3.2 + 16 + 64 = 84.3$  биткойна.

Очень важно понимать, что открытие уровней может быть многократным, так как каждый сформированный уровень с момента его открытия по истечении 30 дней доступен снова. Для того чтобы открыть любой уровень вновь, необходимо чтобы данный уровень был сформирован (на нем были получены все предусмотренные пожертвования) и с момента его открытия прошло 30 календарных дней.



# STORYTSA

## Важные рекомендации.

Мы хотим дать Вам важные рекомендации по правильной стратегии открытия уровней.

Это действительно важно, потому что есть вероятность, что Вы можете пропустить пожертвование, предназначенное для Вас, если соответствующий уровень не будет вовремя активирован. Вот проверенная стратегия, в какой момент следует открывать очередной уровень, чтобы не пропустить предназначенные для Вас пожертвования:

**Когда Вы получаете 1 платеж с линии 1: Обновление до уровня 2**

**Когда вы получаете 2 платежа с линии 2: Обновление до уровня 3**

**Когда вы получаете 2 платежа с линии 3: Обновление до уровня 4**

Соблюдение этих простых рекомендаций позволят Вам получить все предназначенные для Вас пожертвования

**Когда вы получаете 2 платежа с линии 4: Обновление до уровня 5**

В противном случае Вы рискуете пропустить те участники, которые не успеют открыть вовремя соответствующие уровни будут пропускать пожертвования так как система будет отправлять предназначенные для Вас пожертвования выше, тем участникам, у кого будет активирован данный уровень в этот момент времени.

**Когда вы получаете 2 платежа с линии 5: Обновление до уровня 6**

## Два метода старта работы с платформой Сторица.

Первый метод состоит в получении полного доступа ко всем возможностям платформы с самого начала работы. Для этого участнику необходимо открыть доступ сразу ко всем шести линиям ниже, для чего необходимо отправить пожертвования на все шесть линий выше. Кабинет будет немедленно активирован и участник получит свою реферальную ссылку для работы. Этот метод рекомендован опытным участникам, кто присоединяется к платформе Сторица с намерением создать серьезный, долгосрочный бизнес, кто умеет приглашать людей, имеет свои команды и намерен с самого начала исключить возможные потери пожертвований снизу из-за не активированных вовремя уровней.

Второй метод заключается в открытии с самого начала только первого уровня. Для этого участнику необходимо отправить первое пожертвование на одну линию вверх. Кабинет также будет немедленно активирован и участник получит свою реферальную ссылку для работы. Этот метод рекомендован тем участникам, кто пока еще только присматривается к онлайн бизнесу и хочет попробовать свои силы при минимуме затрат, чтобы постепенно получить доступ ко всем возможностям платформы. Именно этот метод старта детально разобран выше в разделе «Порядок работы с уровнями платформы Сторица».

В данной системе нет обязательных приглашений и квалификации, хотя мы рекомендуем Каждому участнику пригласить двух пользователей данной платформы для скорейшего развития.