



# Проектная работа

## «Устюг от А до Я»

Автор:  
Петрова Дарья Юрьевна  
9А класс МБОУ «Гимназия» г. Великий Устюг



**Цель:** Рассказать о достопримечательностях  
Великого Устюга и предложить новые туристические маршруты.

**Задачи:**

- 1. Собрать информацию об истории города.**
- 2. Изучить достопримечательности, памятные места нашего города.**
- 3. Составить новые туристические маршруты.**

**Актуальность:** Туристические маршруты проходят по известным и не очень местам, улицам, площадям. Мы же в своем проекте попытались объединить все известные места в алфавитном порядке и предложить новые туристические маршруты.

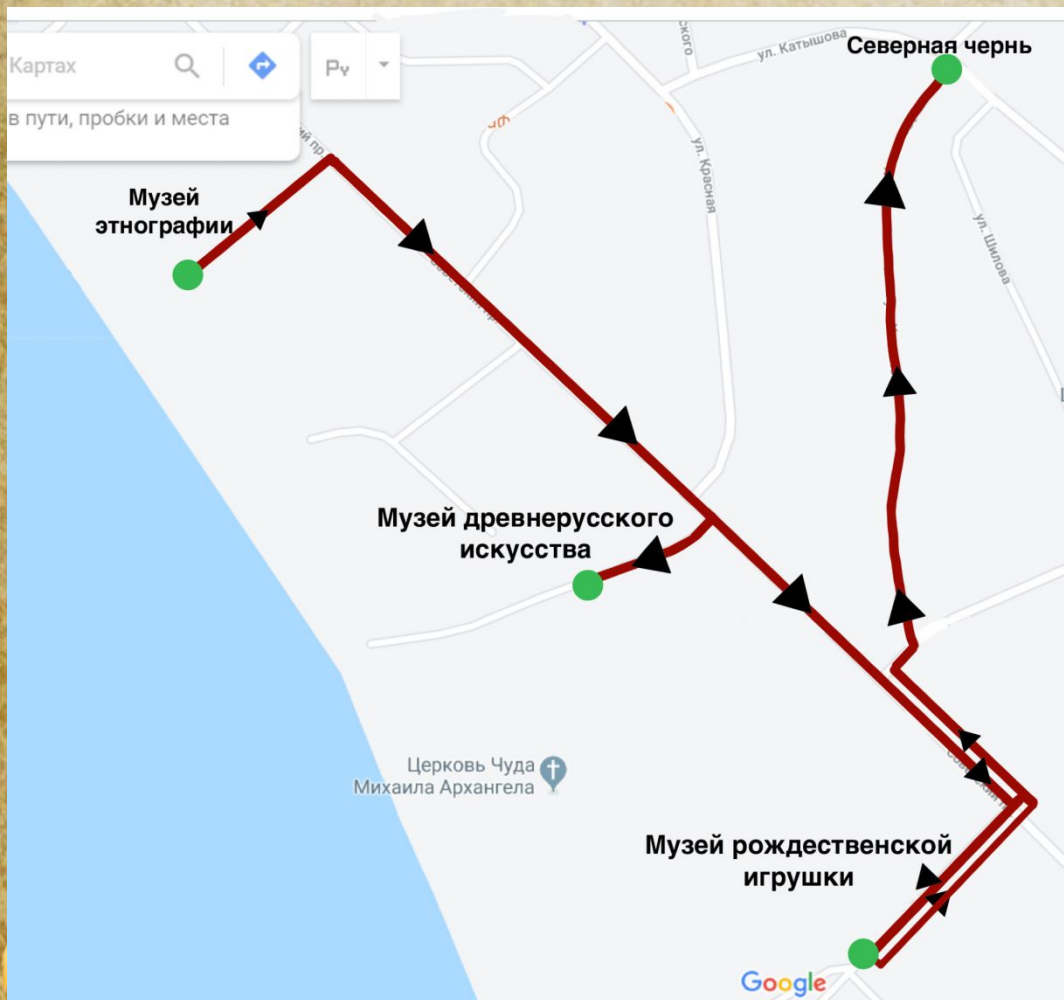
Сегодня Великий Устюг представляет собой современный промышленный центр. Он славится на весь мир серебряно-чернеными изделиями известного устюжского завода "Северная чернь».

Вкуснейшие настойки и лечебные бальзамы выпускает Великоустюгский ликероводочный завод.

Пивоваренный завод под названием «Бавария» выпускает чудесное по своим вкусовым качествам пиво и прекрасный квас по лучшим старинным рецептам пивоваров.



# Маршрут 1



- Музей этнографии
- Музей древнерусского искусства
- Музей рождественской игрушки
- «Северная чернь»

# Музей этнографии

В музее этнографии есть уголок, посвященный интерьеру крестьянской избы. Представлены: прялки, праздничные дуги, люлька, сундуки – все это украшено цветочной яркой живописью, выполненной в кистевой форме и имеющей невероятную популярность в домах крестьян.

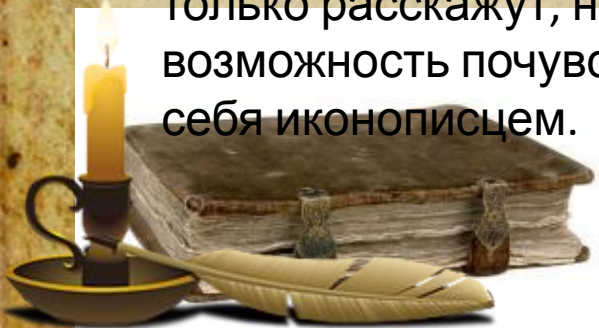


# Музей древнерусского искусства

Музей древнерусского искусства представляет памятники устюжской иконописи 15-17 веков

## Мастер-класс «В иконописной мастерской»

Вы сможете исследовать, как готовилась доска под икону, как наносились на неё контуры будущего изображения, какие краски и инструменты использовали русские иконописные мастера. Вам не только расскажут, но и дадут возможность почувствовать себя иконописцем.



## Интерактивное занятие «Светлый ангел Рождества»

Под звучание рождественских песнопений вы будете созерцать старинные рождественские открытки, которые вдохновят вас на создание собственной – открытки «Рождественский Ангел».



# Музей рождественской игрушки

Этот музей существует в Великом Устюге более 10 лет, с 1998 года. Здесь представлена большая коллекция ёлочных украшений отечественного производства.

## «Уроки в старорусской школе» Интерактивное занятие для детей

Занятие в старорусской школе предлагает заглянуть в далёкое прошлое и представить школьный день ученика той



## «Короб чудес»

### Интерактивное занятие для детей

Хотите узнать, кто придумал самую первую матрёшку? А почему северную щепную птицу называют птицей счастья? Чем отличаются друг от друга дымковские, филимоновские, каргопольские глиняные игрушки? И почему у тряпичных кукол не рисовали лицо? Тогда вам именно сюда!

# Северная чернь

«Северная чернь» – крупное предприятие народного художественного промысла России по производству изделий из серебра 925 пробы украшенных черневым рисунком.

## МАСТЕР-КЛАСС

### "Секреты старого мастера"

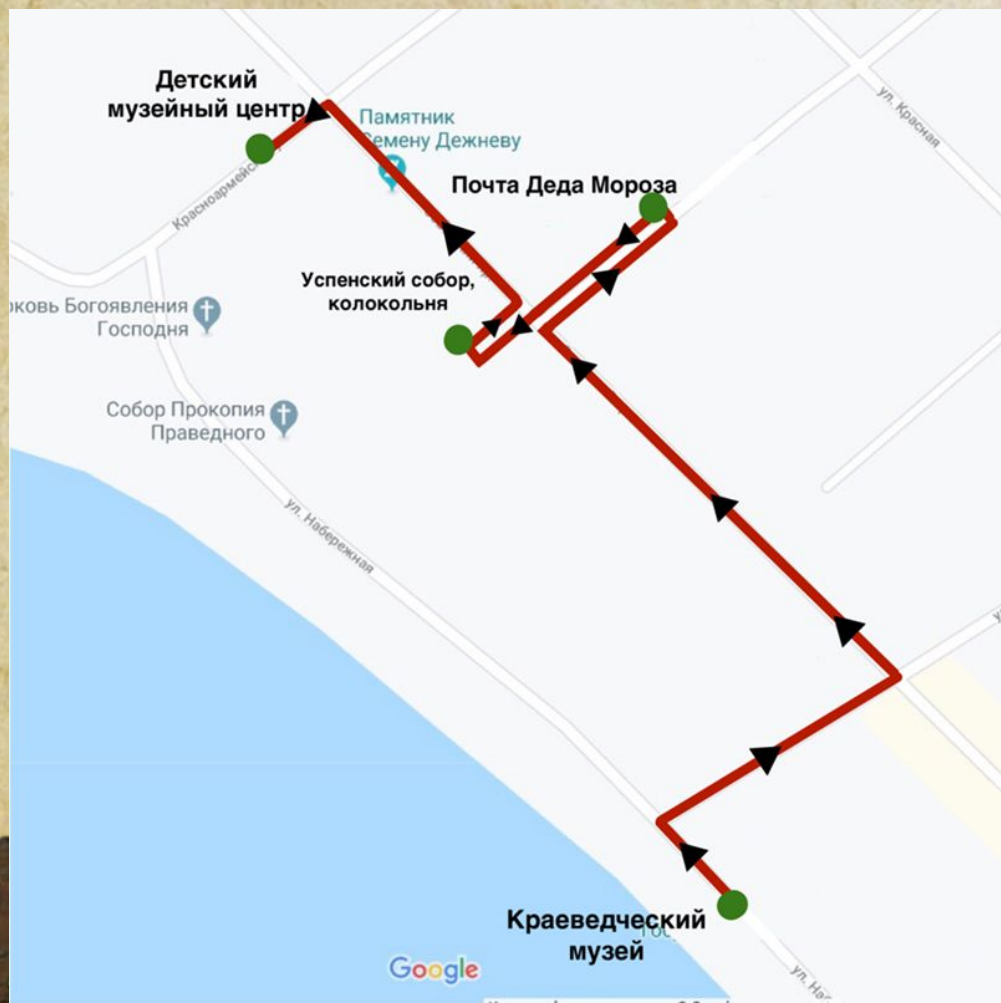
Участники мастер-класса:

- узнают об истории промысла и секретах изготовления серебряных изделий с чернью;
- увидят уникальные изделия старых и современных мастеров;
- научатся работать настоящим инструментом гравёра — штихелем;
- смогут выгравировать для себя волшебную снежинку на монете, приносящей удачу.





# Маршрут 2



- Краеведческий музей  
Великого Устюга
- Почта Деда Мороза
- Успенский собор, колокольня
- Детский музейный центр

# Краеведческий музей Великого Устюга

- Экспозиция, посвященная истории Великого Устюга с 12 по 20 века, содержит множество предметов быта, украшений, оружия и других объектов. Отдельная экспозиция посвящена северной черни — предметам из серебра с чернением, которые прославили Устюг в конце 18 — начале 19 веков (преимущественно украшения и посуда).

## Экскурсия «Ведущие художественные промыслы: северная чернь, резная и расписная береста»

Знакомство с уникальным искусством чернения по серебру и шемогодской резьбой по бересте.

## Мастер-класс вологодского кружевоплетения.

### «Кружевная сказка»

Гости смогут увидеть знаменитое вологодское кружево, поработать за станком с



# Почта Деда Мороза

- На почте рассказывают о том, какие письма шлют, о чем просят, показывают самые необычные письма: самое большое, самое маленькое и т.п. Есть комната со стеллажами писем деду морозу, стенд с новогодними открытками от начала XX века до наших дней.



# Успенский собор, колокольня

- Огромное здание храма, основная часть которого выдержана в строгих монументальных формах, выглядит подчеркнуто величественным. Богато декорирован лепными украшениями в виде головок ангелов, небольших скульптурок, венков, накладок, карнизов.
- В летнее время для посетителей открыт доступ на соборную колокольню, откуда открывается красивый вид на Великий Устюг.



# Детский музейный центр

- Детский музейный центр находится в одном из лучших памятников гражданской архитектуры Великого Устюга – доме Аленёвых-Чебаевских, Сегодня в Детском музейном центре реализуются 3 основные направления работы с детьми и молодёжью: историческое, естественно научное, художественное.

## «Аленький цветочек»

### Мастер-класс устюжской росписи.

Дети и взрослые осваивают навыки устюжской росписи как на бумаге, так и на бересте.

## «Первобытная пещера»

### Интерактивное занятие для детей.

Дети добывают огонь в специально построенной пещере, становятся первобытными охотниками и строителями, художниками пещерной росписи, гончарами и даже музыкантами.



# Вывод

Данный проект позволяет реально познакомиться с историей и достопримечательностями Великого Устюга, представить свое будущее в неразрывной связи с будущим своего края.

Работая над проектом, я начала активно заниматься исследовательской деятельностью, работать с дополнительной литературой, лучше узнала свой город и познакомилась с некоторыми объектами Великого Устюга с новой, необычной стороны. Так как исторических и культурных достопримечательностей достаточно много, я постаралась составить их алфавитный список. Конечно, далеко не все объекты попали в него, но, я считаю, это может стать продолжением моей дальнейшей работы над проектом.

