


# Велосипед – друг мой!

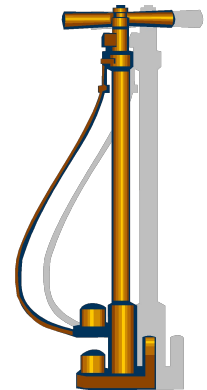
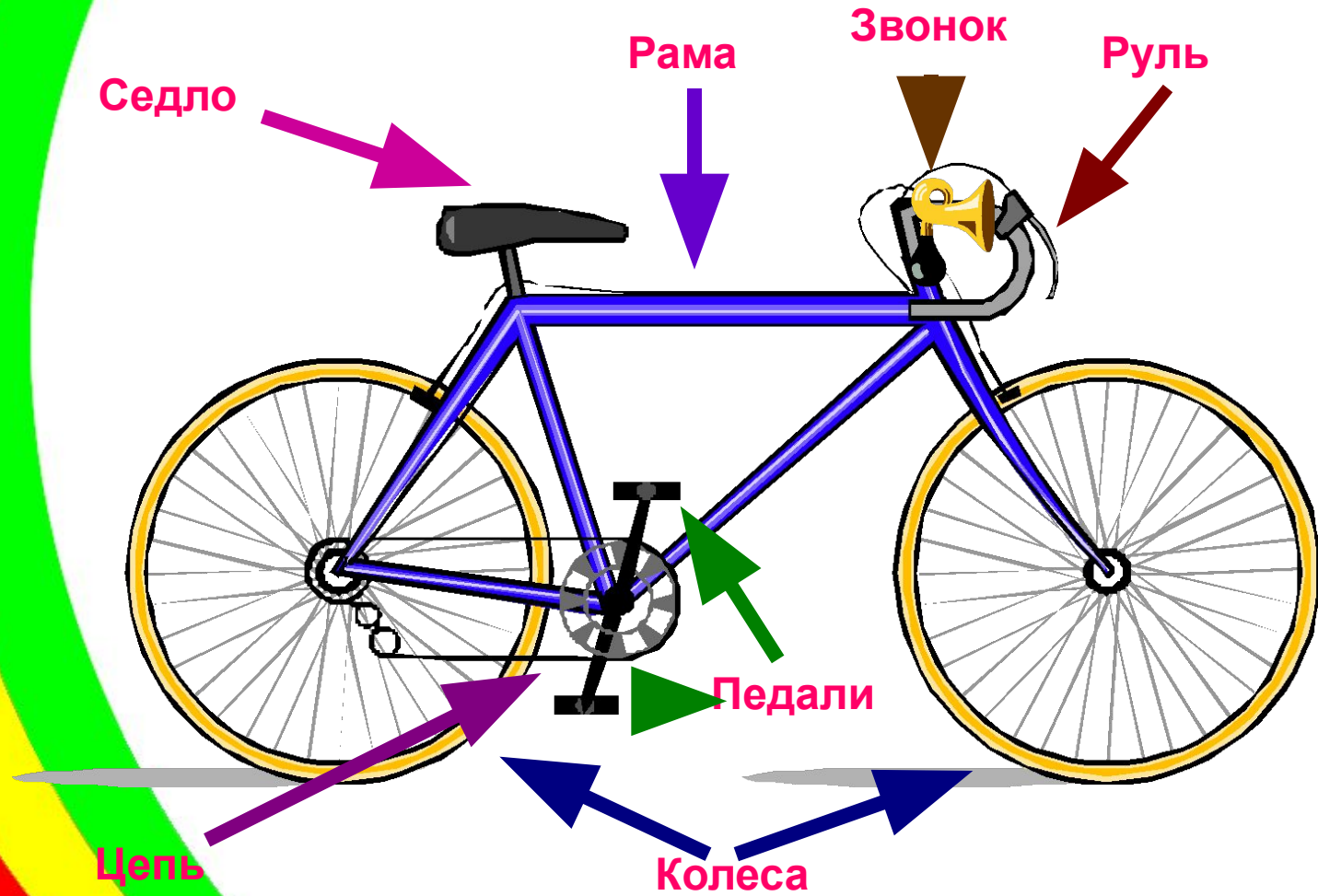
- 1. Познакомить детей с велосипедом (части, виды).**
- 2. Учить различать дорожные знаки и называть их.**
- 3. Познакомить детей с правилами езды в специально отведенных местах.**
- 4. Воспитывать уважительное отношение ко всем участникам дорожного движения.**

**Активизация словаря:** велосипед, дорожные знаки; велосипедная дорожка, движение на велосипеде запрещено.

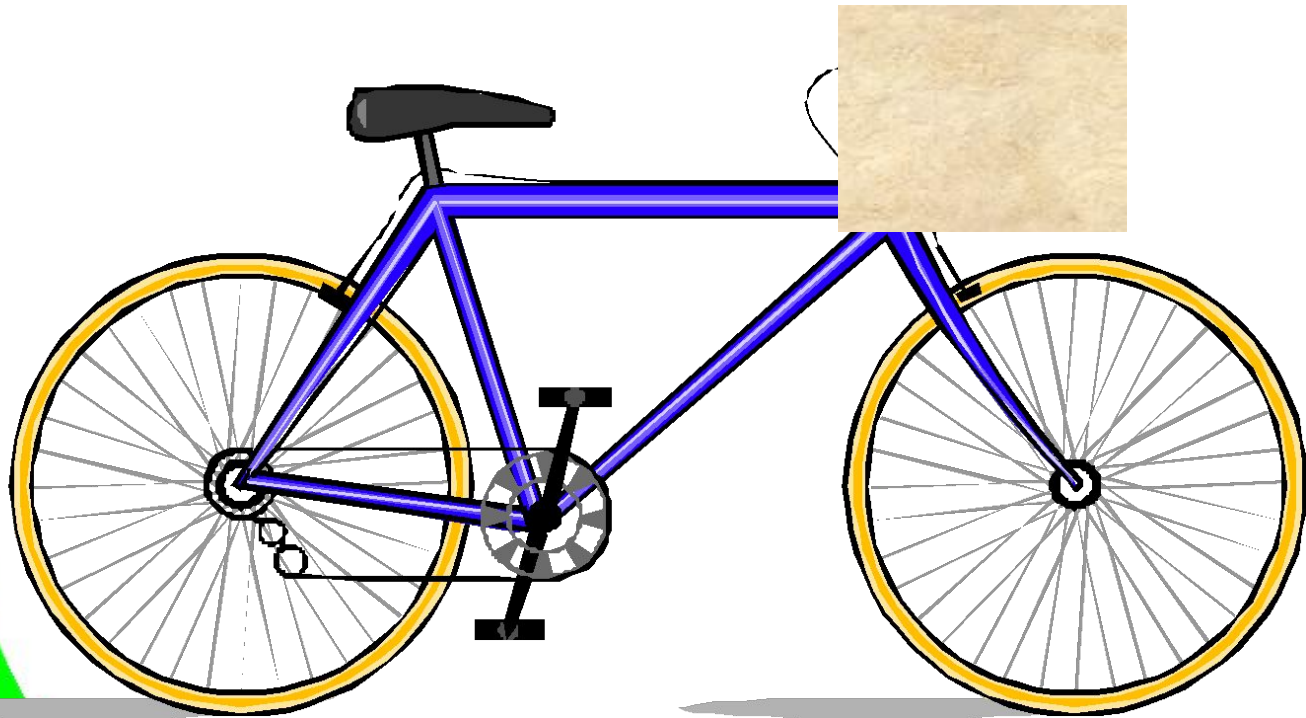
мною загадку загадали  
Это что за чудеса?  
Руль, седло и 2 педали  
Два большущих колеса.  
У загадки есть ответ  
Это мой ...




# Части велосипеда

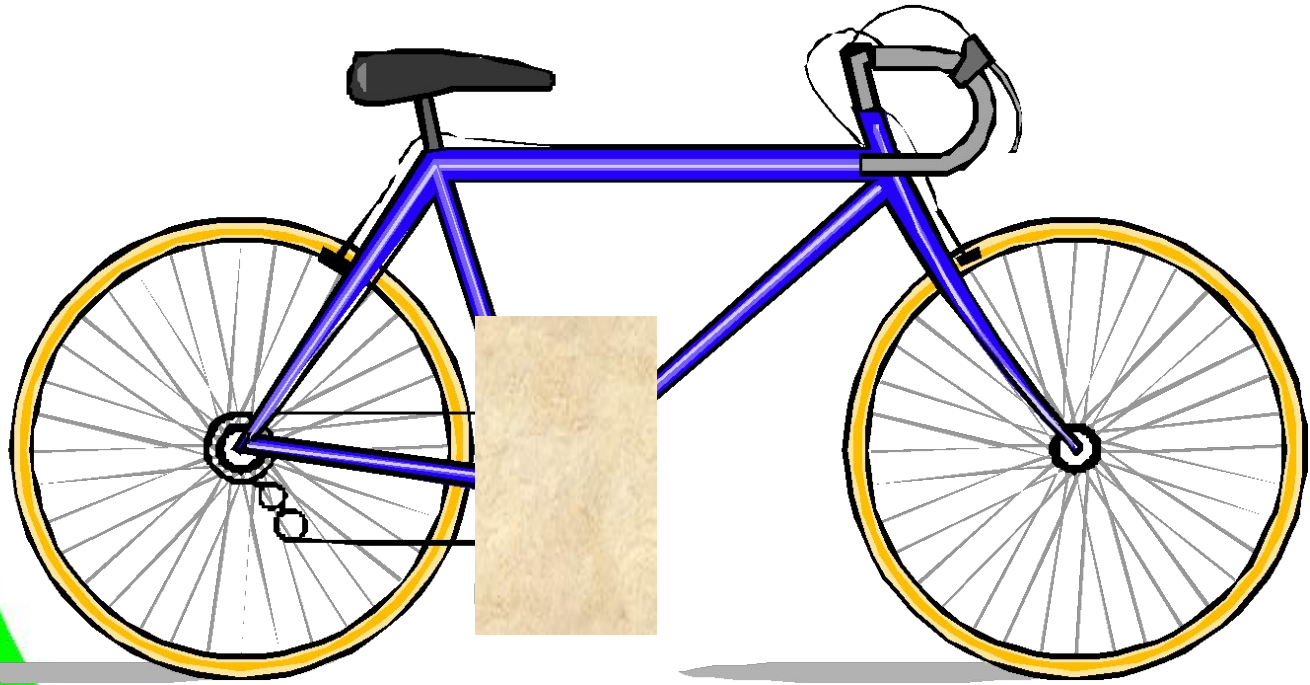


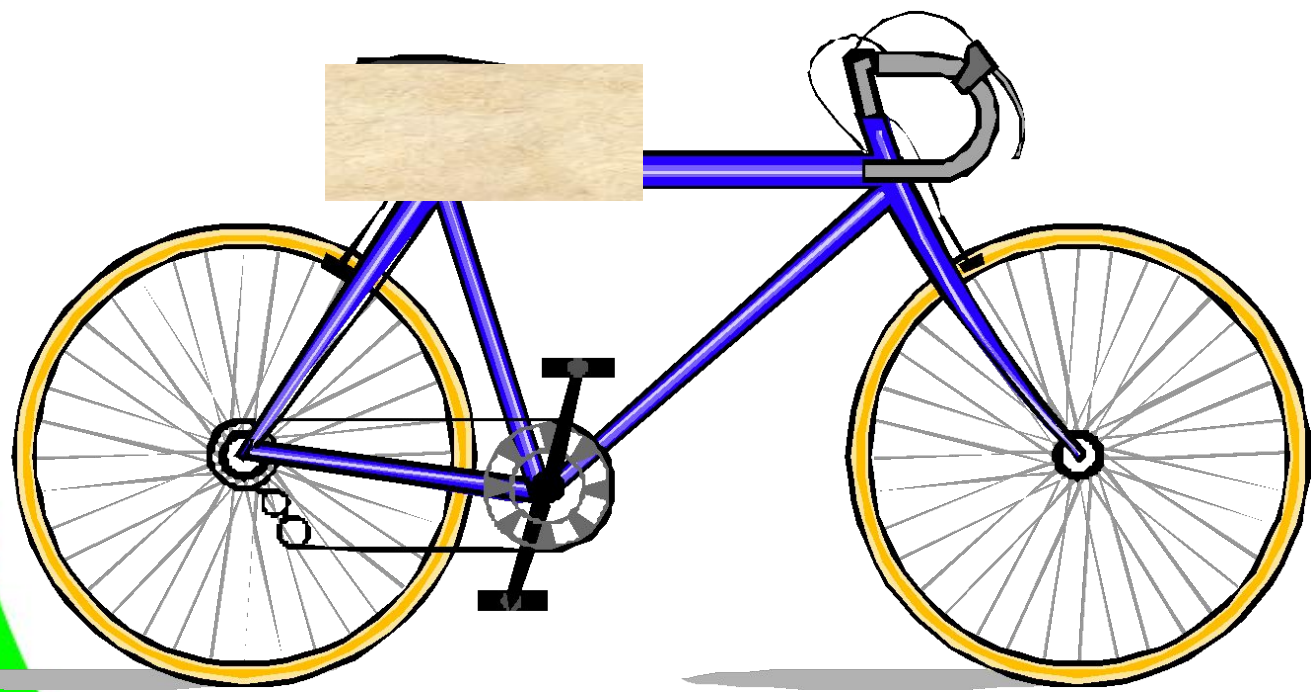
**Назови недостающую часть.**













# Эволюция велосипедов.



Германия 1818г.



Шотландия 1830 г.



Франция 1860 г.



Англия 1885 г.



# Разные виды велосипедов.



# Правила езды на велосипеде.



# Знаки для велосипедистов.



Велосипедная дорожка



Движение на велосипеде  
запрещено



# Загадки для ума.

На чём ехал Емеля к царю во дворец, из  
сказки

«По щучьему веленью»?



Что подарили родители  
дяди Фёдора почтальону  
Печкину?






Какой личный транспорт у  
Бабы Яги?



На чём летал старик  
Хаттабыч?



# Где можно кататься на велосипеде?





# Как правильно везти ребенка на взрослом велосипеде.



Проверь велосипед.





**МОЛОДЦЫ!!!**

