



МИНИСТЕРСТВО СЕЛЬСКОГО ХОЗЯЙСТВА  
И ПРОДОВОЛЬСТВИЯ РЕСПУБЛИКИ БЕЛАРУСЬ

\*\*\*

ГЛАВНОЕ УПРАВЛЕНИЕ ОБРАЗОВАНИЯ, НАУКИ И КАДРОВ

\*\*\*


УЧРЕЖДЕНИЕ ОБРАЗОВАНИЯ  
«БЕЛОРУССКАЯ ГОСУДАРСТВЕННАЯ  
СЕЛЬСКОХОЗЯЙСТВЕННАЯ АКАДЕМИЯ»

\*\*\*


Факультет бухгалтерского учета  
Кафедра статистики и экономического анализа

ПРЕЗЕНТАЦИЯ  
ДИПЛОМНОЙ РАБОТЫ НА ТЕМУ:

**«Учет движения основных средств и анализ эффективности  
их использования в СПК «Овсянка» Горецкого района  
Могилевской области»**




Студент – дипломник 4 курс 3 группа  
Дипломный руководитель



Шарова Марина Александровна  
Молчанова Едена Анатольевна



## ОГЛАВЛЕНИЕ

- Реферат
  - Введение
  - 1 Теоретические аспекты учета движения и анализа эффективности использования основных средств
    - 1.1 Экономическое содержание основных средств и их классификация
    - 1.2 Состояние и проблемы учета движения основных средств
    - 1.3 Методологические подходы анализа эффективности использования основных средств
  - 2 Экономико-финансовая характеристика СПК «Овсянка» Горецкого района Могилевской области
  - 3 Учет движения основных средств и его совершенствование
    - 3.1 Документальное оформление движения основных средств
    - 3.2 Синтетический и аналитический учет поступления и изменение стоимости основных средств
    - 3.3 Синтетический и аналитический учет выбытия основных средств
  - 4 Анализ основных средств и эффективность их использования в СПК «Овсянка»
    - 4.1 Анализ наличия, состояния и движения основных средств
    - 4.2 Факторный анализ эффективности использования основных средств
    - 4.3 Резервы повышения эффективности использования основных средств
  - 5 Охрана труда
    - 5.1 Анализ состояния охраны труда в СПК «Овсянка» Горецкого района
    - 5.2 Мероприятия по улучшению условий и безопасности труда
  - Заключение
  - Список использованной литературы
  - Приложения
- 

## РЕФЕРАТ

**Дипломная работа:** 88 страниц, 29 таблиц, 5 рисунков, 54 источника, 36 приложений.

**Ключевые слова:** основные средства, переоцененная стоимость, бухгалтерский учет, анализ, фондооснащенность, фондовооруженность, фондоотдача, фондоемкость, фондорентабельность, охрана труда.

**Объектом исследования** является СПК «Овсянка» Горьковского района Могилевской области.

**Предметом исследования** система бухгалтерского учета и анализа эффективности использования основных средств.


**Цель работы:** исследовать нормативные и литературные источники, а также практику ведения бухгалтерского учета и анализа операций по движению основных средств, дать рекомендации по совершенствованию бухгалтерского учета основных средств в СПК «Овсянка», указать по результатам анализа резервы повышения эффективности их использования.

**Методы исследования:** монографический, абстрактно-логический, балансовый, графический, средних величин и метод детерминированного факторного анализа.

**Исследования и разработки:** изучены теоретические основы и практика учета поступления и выбытия основных средств и анализа эффективности их использования; проанализирована экономико-финансовое состояние анализируемого предприятия; сделаны предложения по совершенствованию учета основных средств; проведен анализ показателей обеспеченности и эффективности их использования; выявлены резервы повышения эффективности использования основных средств.

**Технико-экономическая и социальная значимость:** внесенные предложения по совершенствованию учета и анализа основных средств в СПК «Овсянка» Горьковского района Могилевской области.

Автор работы подтверждает, что приведенный в ней расчетно-аналитический материал правильно и объективно отражает состояние исследуемого процесса, а все заимствованные из литературных и других источников теоретические, методологические и методические положения и концепции сопровождаются ссылками на их авторов.



**Таблица 1 – Динамика состава и структуры товарной продукции**

Виды продукции	2012 г.		2013 г.		2014 г.		Темп роста, %
	млн. руб.	%	млн. руб.	%	млн. руб.	%	
Зерно	3011	4,7	4191	5,8	7337	8,8	243,7
Рапс	1306	2,0	2551	3,5	3987	4,8	305,3
Сахарная свекла	799	1,2	2596	3,6	3353	4,0	419,6
Другая продукция растениеводства	124	0,2	11	0,0	316	0,4	254,8
Итого по растениеводству	5240	8,2	9349	12,9	14993	18,0	286,1
КРС (в ж.м.)	7204	11,2	10386	14,3	10391	12,5	144,2
Свиньи (в ж.м.)	28700	44,7	25806	35,6	20773	24,9	72,4
Молоко	20742	32,3	23709	32,7	31811	38,1	153,4
Другая продукция животноводства	654	1,0	1177	1,6	2559	3,1	391,3
Итого по животноводству	57300	89,3	61077	84,2	65534	78,6	114,4
Прочая продукция, работы, услуги	1597	2,5	2087	2,9	2861	3,4	179,1
Всего по сельскому хозяйству	64137	100,0	72513	100,0	83388	100,0	130,0
Коэффициент специализации	0,37		0,38		0,42		0,39





**Таблица 2 – Анализ использования основных средств в организации**

<b>Показатели</b>	<b>2012 г.</b>	<b>2013 г.</b>	<b>2014 г.</b>	<b>2014 г. в % к 2012 г.</b>
<b>Среднегодовая стоимость основных средств, млн.руб</b>	<b>215707</b>	<b>296106</b>	<b>364480</b>	<b>168,9</b>
<b>Фондооснащенность, руб./100 га с.х. земель млн.</b>	<b>2306</b>	<b>3165,6</b>	<b>3822,1</b>	<b>178,8</b>
<b>Фондовооруженность, руб./чел млн.</b>	<b>689,2</b>	<b>952,1</b>	<b>1232,4</b>	<b>165,7</b>





**Таблица 3 – Динамика движения и технического состояния основных производственных средств**

<b>Показатели</b>	<b>2012 г.</b>	<b>2013г.</b>	<b>2014г.</b>	<b>2014 г. к 2012 г., (+,-)</b>
<b>Коэффициент обновления</b>	<b>0,32</b>	<b>0,53</b>	<b>0,15</b>	<b>-0,17</b>
<b>Коэффициент износа</b>	<b>0,41</b>	<b>0,67</b>	<b>0,5</b>	<b>0,09</b>
<b>Коэффициент годности</b>	<b>0,59</b>	<b>0,33</b>	<b>0,5</b>	<b>-0,09</b>





**Таблица 4 – Динамика показателей эффективности использования основных средств**

<b>Показатели</b>	<b>2012 г.</b>	<b>2013 г.</b>	<b>2014 г.</b>	<b>2014 г. в % к 2012 г.</b>
<b>Фондоотдача основных средств, руб./руб.</b>	<b>0,22</b>	<b>0,33</b>	<b>0,29</b>	<b>131,8</b>
<b>Фондоемкость валовой продукции, руб./руб.</b>	<b>4,47</b>	<b>3,03</b>	<b>3,45</b>	<b>77,2</b>
<b>Фондорентабельность, %</b>	<b>5,5</b>	<b>1,4</b>	<b>1,8</b>	<b>-3,7 п.п.</b>





**Таблица 5 – Факторный анализ фондоотдачи**

Стоимость валовой продукции, млн. руб		Среднегодовая стоимость основных средств, млн. руб		Фондоотдача, руб/руб			Изменение(+,-), руб/руб		
97606	105682	296106	364480	0,33	0,36	0,29	-0,04	0,03	-0,07





**Таблица 6 – Подсчет резерва увеличения фондоотдачи**

<b>Показатели</b>	<b>Значение</b>
<b>1. Производство валовой продукции сельского хозяйства, млн. руб.:</b>	
1.1 фактическое	105682
1.2 возможное	116900
1.3 резерв	11218
<b>2. Среднегодовая стоимость основных средств, млн.руб.:</b>	
2.1 фактическая	364480
2.2 возможная	374480
2.3 резерв	10000
<b>3. Фондоотдача, руб/руб:</b>	
3.1 фактическая	0,29
3.2 возможная	0,31
3.3 резерв	0,02
<b>Резерв увеличения фондоотдачи в % к фактическому</b>	<b>6,9</b>





Спасибо за внимание!

