


Муниципальное Бюджетное Дошкольное Образовательное  
Учреждение детский сад КВ №6 «Незабудка» г. Пущино  
Московской области

Презентация для родителей на  
тему: «Целевые ориентиры для  
детей в старшего дошкольного  
возраста»



Пущино 2018

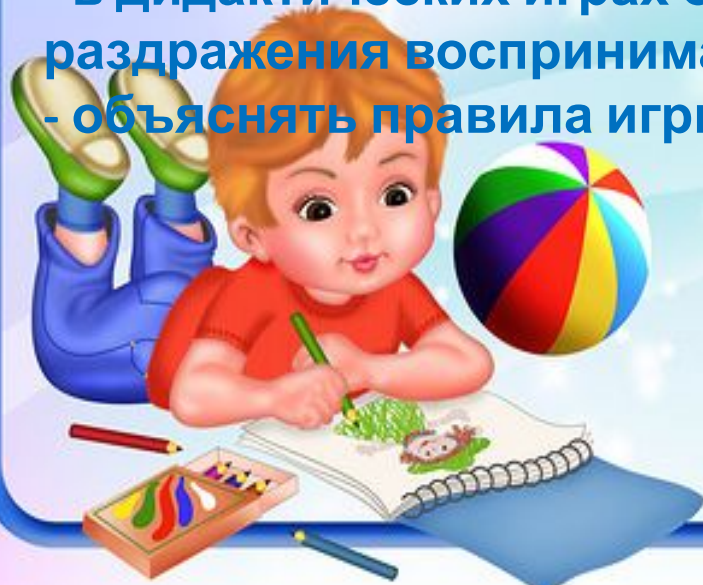
**Это возраст активного развития физических и познавательных способностей ребенка, общения со сверстниками. Игра остается основным способом познания окружающего мира, хотя меняются ее формы и содержание.**





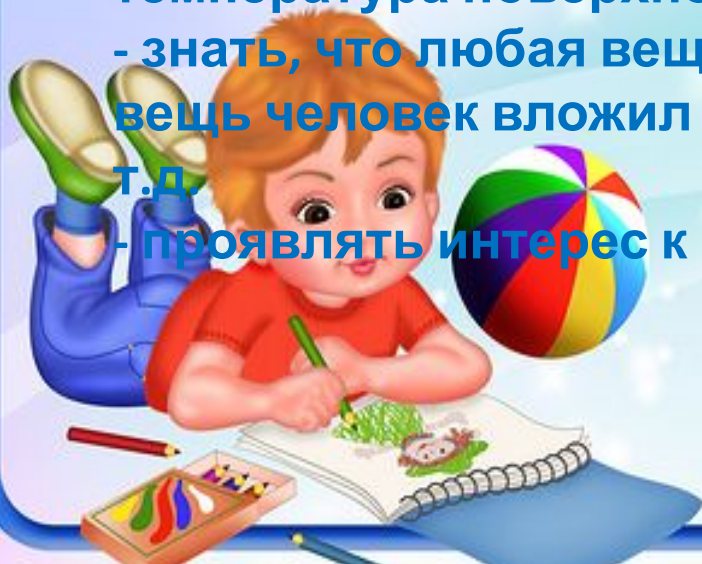
# Игровая деятельность

- договариваться с партнёрами, во что играть, кто кем будет в игре; подчиняться правилам игры.
- разворачивать содержание игры в зависимости от количества играющих детей.
- использовать различные источники информации, способствующие обогащению игры (кино, литература, экскурсии и др.).
- создавать творческую предметно-игровую среду, использовать полифункциональный материал, предметы заместители и др.
- в дидактических играх оценивать свои возможности и без раздражения воспринимать проигрыш.
- объяснять правила игры сверстникам.



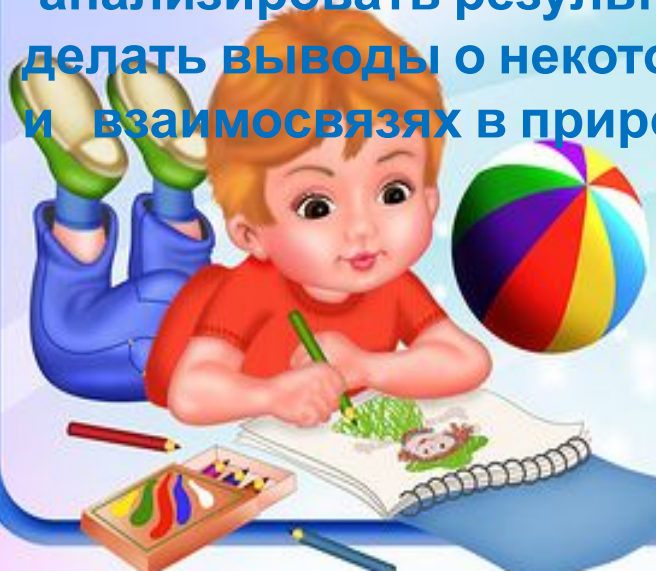
# Ознакомление с окружающим

- различать и называть виды транспорта, предметы, облегчающие труд человека в быту, и предметы, создающие комфорт.
- определять размер, цвет, форму и другие признаки предметов; на основе этого описывать предмет.
- знать, что предметы имеют свою историю, у них есть прошлое и настоящее.
- классифицировать предметы, определять материалы, из которых они сделаны. Самостоятельно характеризовать свойства и качества этих материалов: структура поверхности, твёрдость-мягкость, хрупкость-прочность, блеск, звонкость, температура поверхности.
- знать, что любая вещь создана трудом человека, вещь человек вложил свои умения, талант, т.д.
- проявлять интерес к истории предметов.





- называть профессии строителей, земледельцев, работников транспорта, связи, швейной промышленности.
- раскрывать личностные и деловые качества человека труда.
- знать и называть своих родственников, домашний адрес.
- различать некоторые рода войск.
- знать некоторые правила дорожного движения: на улицу переходят в специальных местах, через дорогу переходить можно только на зелёный сигнал светофора.
- знать название родного города (села), страны, её главного города.
- анализировать результаты наблюдений и делать выводы о некоторых закономерностях и взаимосвязях в природе.



- уметь применять полученные знания на практике.
- знать, что нужно делать для того, чтобы поддерживать своё здоровье и здоровье окружающих людей.
- уточнять представления детей о предметах, их существенных признаках.
- уметь свободно ориентироваться в помещении и на участке детского сада.






# Экологическое воспитание


## о растениях

- узнавать и называть 6-7 растений и их части
- уметь описывать растения, отмечая расположение листьев, форму, цвет, особенности поверхности
- выбирать и выполнять способы ухода за растениями (полив, опрыскивание, сухая чистка). Выполнять уход за растениями в соответствии с его биологическими потребностями
- определять способы приспособления растения к сезонным изменениям (появляются почки, цветут, появляются плоды, созревают, состояние покоя)
- знать и называть признаки живого (растет, движется, питается, размножается)



## О ЖИВОТНЫХ

- уточнить представления о многообразии животного мира и характерных признаках классов (перья, пух, шерсть, мех и т.д. )
- знать основные жизненные функции : питание, дыхание, движение, размножение, рост, развитие и т.д.
- уметь устанавливать связи между средой обитания и строением тела
- конкретизировать представления о проявлении чувств : голод, боль, радость, привязанность
- продолжать знакомить с дикими животными
- называть 4-5 зимующих птиц , различать их по внешнему виду, рассказывать чем питаются, почему остаются зимовать.





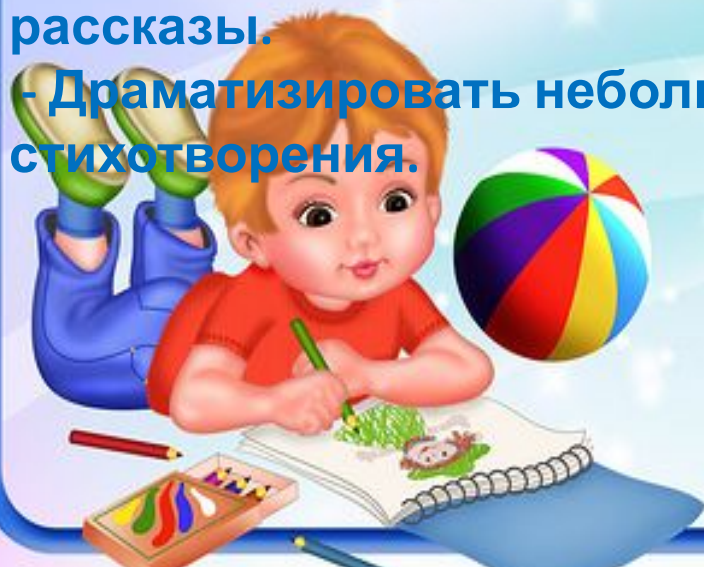
## о неживой природе

- формировать элементарные представления о переходе вещества из твёрдого состояния в жидкое и из жидкого в твёрдое (вода превращается в лёд, лёд – в воду)



# Развитие речи и художественная литература

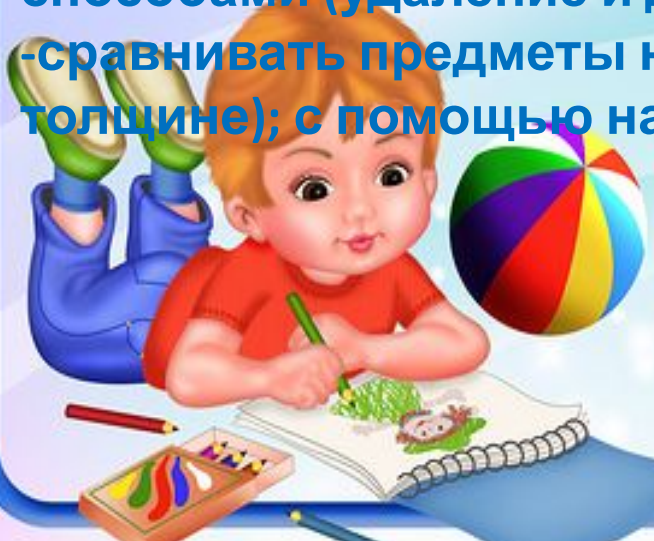
- Правильно произносить все звуки не торопясь, выразительно
- Использовать в речи существительные, обозначающие профессии
- Употреблять в речи простые и сложные предложения
- Пользоваться прямой и косвенной речью
- Поддерживать непринужденную беседу
- Составлять (по образцу, плану) небольшой рассказ о предмете, картине, по теме, предложенный взрослым
- Отвечать на вопросы по содержанию прочитанного
- Выразительно читать стихи наизусть
- Определять жанр произведения; называть любимые сказки и рассказы.
- Драматизировать небольшие произведения для детей
- Стихотворения.





# Математика

- выделять составные части группы предметов, их признаки различия и сходства, сравнивать части на основе счёта предметов и составления пар; понимать, что целая группа предметов больше каждой своей части (часть меньше целого).
- считать (отсчитывать) в пределах 10.
- правильно пользоваться количественными и порядковыми числительными (в пределах 10), отвечать на вопросы: «Сколько?», «Который по счёту?».
- сравнивать рядом стоящие числа в пределах 10 (опираясь на наглядность), устанавливать, какое число больше (меньше) другого; уравнивать неравные группы предметов двумя способами (удаление и добавление единицы).
- сравнивать предметы на глаз (по длине, ширине, высоте, толщине); с помощью наложения, прило



- размещать предметы различной величины (до 7-10) в порядке возрастания, убывания их длины, ширины, высоты, толщины; понимать относительность признака величины предметов.
- определять своё местонахождение среди предметов и людей, а также положение предмета по отношению к другому.
- знать некоторые характерные особенности геометрических фигур (количество углов, сторон; равенство, неравенство сторон).
- различать форму предметов: круглую, треугольную, четырёхугольную.
- знать, что утро, день, вечер, ночь составляют сутки; последовательность частей суток
- называть текущий день недели





# Лепка

- Лепить предметы, состоящие из нескольких частей
- Использовать приёмы соединения частей прижимания и намазывания
- Владеть навыком округлого раскатывания
- Владеть навыком рационального деления пластилина
- Использовать в работе стеку
- Умение передавать в лепке движения
- Владение навыков аккуратной работы с глиной и пластилином.



# Аппликация

- Правильно держать ножницы и действовать ими
- Сочетать способ вырезания с обрыванием для создания выразительно образа
- Использовать приемы симметричного вырезания из бумаги, сложенной вдвое и гармошкой
- Составлять узоры из растительных и геометрических форм на полосе, квадрате, круге, чередовать их по цвету, форме, величине и последовательно наклеивать





# Конструировани е

- учить анализировать образец постройки: выделять основные части и различать их по величине и форме
  - планировать этапы создания собственной постройки
  - создавать постройки по рисунку
  - работать коллективно
- конструирование из бумаги
- Владение навыком сгибания бумаги
  - Проглаживание пальцем места сгиба
  - Умение использования чертежей
  - Знание терминов: сгиб, пунктир, штриховка



# Навыки обихода

1. Ребенок может звонить по телефону.
2. Ребенок может знать как вдеть нитку в иголку, как пришить пуговицу
3. Ребенок может уметь вести себя за столом.
4. Ребенок может самостоятельно чистить зубы, полоскать рот после приема пищи.
5. Ребенок может застегивать пуговицы, завязывать шнурки.
6. Ребенок может знать, что значит быть опрятным, может уметь следить за прической, за ногтями и состоянием одежды.





Спасибо  
за  
внимание!

