

# Как работать с разделом «Выбор модулей»?

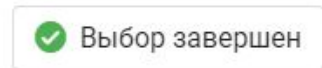
Инструкция для студентов

# Содержание

1. [Общий порядок действий](#) при записи на модуль
2. [Используемые обозначения](#) в окне выбора модулей
3. [Пример окна выбора](#), доступного только на просмотр
4. [Выбор дисциплины](#), пошаговый алгоритм действий в системе
5. Возможные [ошибки при записи](#) на модуль
6. [Отмена записи на дисциплину](#), пошаговый алгоритм действий в системе
7. Просмотр [описания модуля](#)
8. Просмотр [расписания модуля](#) и всех [выбранных модулей](#)
9. Просмотр [состава команды](#)

# Как записаться на модуль?

1. Перейти в раздел **ИОТ – Выбор модулей**
2. В случае, если окно выбора открыто только на просмотр, дождаться даты и времени открытия окна на запись  
**Важно:** открытие окна выбора на просмотр дает возможность ознакомиться со списком выбираемых дисциплин, их описанием, расписанием (если оно уже составлено), количеством учебных команд, их типами и преподавательским составом. Отсутствует только возможность для записи
3. Выбрать необходимое количество дисциплин в каждом из обязательных блоков по выбору, выполнив все критерии
4. Убедиться, что статус выбора изменился на



# Окно выбора модулей, используемые обозначения

## Критерии

завершения:

📁 0 (min 1)

число, указанное в скобках (*min 1*) – количество **дисциплин**, которое необходимо выбрать в рамках рассматриваемого блока дисциплин

💎 0 (min 4)

число, указанное в скобках (*min 4*) – количество **единиц ценности**, которое необходимо набрать, выбрав дисциплины в рассматриваемом блоке

**Ценность** каждой из дисциплин указывается рядом с ее наименованием:

История и теория дизайна	→ 4
История искусства	→ 4

- \* указание на то, что выбор в данном блоке дисциплин **обязателен**
- \* указание на то, что выбор дисциплины обязателен внутри необязательного блока дисциплин

## Статусы

**выбора:**

🔴 Выбор не сделан

не выбран ни один элемент в обязательных для выбора блоках дисциплин

🟡 Выбор частично завершен

сделан выбор в нескольких обязательных для выбора блоках дисциплин, но не во всех




🟢 Выбор завершен

дисциплины

выбраны во всех обязательных для выбора блоках, **финальный** статус выбора

# Окно выбора модулей, используемые обозначения

Иконки отображения статусов у дисциплин и блоков дисциплин:

- |  в случае наличия такой иконки у дисциплины указывает на успешную запись в нее, в случае блока дисциплин – выполнение критерия завершения
- |  напротив блока дисциплин указывает на неполное выполнение критерия завершения (например, выбрана только 1 из 2 обязательных дисциплин)
- |  [ошибка](#) при записи на дисциплину

Профессиональный блок (major)			*	✓
Международные отношения				
Дисциплины по выбору	1 (min 1)	4 (min 4)	*	✓
Европейское право		4		✓
<b>ОСНОВЫ ЯДЕРНОЙ БЕЗОПАСНОСТИ</b>		4		⚠
Социальная и региональная политика ЕС		4		
Этнические конфликты и национализм		4		
Элективы	1 (min 2)		*	⚠

# Пример окна выбора, доступного **ТОЛЬКО** на просмотр

**Выбор курсов и модулей** ! Выбор не сделан

На этом этапе нужно определиться с курсами и модулями, которые вы будете изучать. Учебные команды вы можете выбрать, нажав на модуль. Количество команд, в которые вы записаны: 0.

Возможность записи на курсы откроется через **1 день (16 августа 2019 г. 19:00)**

Профессиональный блок (major) Международные отношения	*
Дисциплины по выбору	0 (min 1) 0 (min 4) *
Европейское право	4
<b>ОСНОВЫ ЯДЕРНОЙ БЕЗОПАСНОСТИ</b>	<b>4</b>
Социальная и региональная политика ЕС	4
Этнические конфликты и национализм	4
Элективы	0 (min 2) *

**ОСНОВЫ ЯДЕРНОЙ БЕЗОПАСНОСТИ**

[Описание курса](#) [Расписание модуля](#)

Лекционное занятие \*

Выберите значение

Практическое занятие \*

Выберите значение

Указание на дату и время открытия окна выбора для записи

Критерии завершения каждого из блоков дисциплин по выбору

Отсутствие кнопки для записи в команду

# Выбор дисциплин

1. Раскрыть блок дисциплин по выбору, нажав на его заголовок
2. Выбрать интересующую дисциплину
3. Осуществить запись в каждый из типов учебных команд, доступных для выбора (например, лекционные команды или команды по практике)
4. Нажать кнопку **Выбрать**  
**Важно:** в случае, если у студента уже запланированы занятия, которые совпадают с временем и датами проведения выбираемой дисциплины, система выдаст ошибку, и запись на нее не будет осуществлена

# Шаг 1. Раскрытие блока дисциплин по выбору

**Выбор курсов и модулей** Выбор не сделан

На этом этапе нужно определиться с курсами и модулями, которые вы будете изучать.  
Учебные команды вы можете выбрать, нажав на модуль.  
Количество команд, в которые вы записаны: 0.

Для возможности записи на курсы осталось **4 дня (19 августа 2019 г. 19:00)**

Профессиональный блок (major) Международные отношения \*

Дисциплины по выбору 0 (min 1) 0 (min 4) \*

Европейское право	4
ОСНОВЫ ЯДЕРНОЙ БЕЗОПАСНОСТИ	4
Социальная и региональная политика ЕС	4
Этнические конфликты и национализм	4

Элективы 0 (min 2) \*

**Дисциплины по выбору** Обязательно для выбора

Необходимо выбрать одну дисциплину из четырех.

Выбрано модулей **0** (необходимо: 1)  
Набрано единиц **0** (необходимо: 4)

Отображен список дисциплин, доступных для выбора в рамках раскрытого блока



# Шаг 2. Выбор дисциплины

**Выбор курсов и модулей**

На этом этапе нужно определиться с курсами и модулями, которые вы будете изучать.  
Учебные команды вы можете выбрать, нажав на модуль.  
Количество команд, в которые вы записаны: 0.

Для возможности записи на курсы осталось **4 дня (19 августа 2019 г. 19:00)**

Профессиональный блок (major) Международные отношения	*
Дисциплины по выбору	0 (min 1) 0 (min 4) *
<b>Европейское право</b>	<b>4</b>
ОСНОВЫ ЯДЕРНОЙ БЕЗОПАСНОСТИ	4
Социальная и региональная политика ЕС	4
Этнические конфликты и национализм	4
Элективы	0 (min 2) *

**Европейское право**

[Описание курса](#) [Расписание модуля](#)

Лекционное занятие \*

Выберите значение

Практическое занятие \*

Выберите значение

Выбрать

После выбора дисциплины стала отображаться информация о типах учебных команд, в которые можно записаться

# Шаг 3. Запись в команды

**Выбор курсов и модулей**

На этом этапе нужно определиться с курсами и модулями, которые вы будете изучать.  
Учебные команды вы можете выбрать, нажав на модуль.  
Количество команд, в которые вы записаны: 0.

Для возможности записи на курсы осталось 4 дня (19 августа 2019 г. 19:00)

Профессиональный блок (major) Международные отношения	*
Дисциплины по выбору	0 (min 1) 0 (min 4) *
<b>Европейское право</b>	<b>4</b>
ОСНОВЫ ЯДЕРНОЙ БЕЗОПАСНОСТИ	4
Социальная и региональная политика ЕС	4
Этнические конфликты и национализм	4
Элективы	0 (min 2) *

**Европейское право**

Описание курса [↗](#) Расписание модуля [↗](#)

Лекционное занятие \*

Выберите значение

Практическое занятие \*

Выберите значение

**МО ЕП П-01 (свободно: 4 из 28)**  
Преподаватель: Галина Александров...

Выбрать

Записаться в команды по каждому доступному типу занятий

**Важно:** количество свободных мест в команде и преподаватель (в случае, если он назначен) отображается при выборе команды

# Шаг 4. Нажать кнопку **Выбрать**

**Выбор курсов и модулей**

На этом этапе нужно определиться с курсами и модулями, которые вы будете изучать.  
Учебные команды вы можете выбрать, нажав на модуль.  
Количество команд, в которые вы записаны: 2. [Показать расписание выбранных команд](#)

Для возможности записи на курсы осталось **4 дня (19 августа 2019 г. 19:00)**

Профессиональный блок (major) Международные отношения	*	✓
Дисциплины по выбору	1 (min 1) 4 (min 4) *	✓
<b>Европейское право</b>	<b>4</b>	<b>✓</b>
ОСНОВЫ ЯДЕРНОЙ БЕЗОПАСНОСТИ	4	
Социальная и региональная политика ЕС	4	
Этнические конфликты и национализм	4	
Элективы	0 (min 2) *	

**Европейское право**

[Описание курса](#) [Расписание модуля](#)

Лекционное занятие \*

МО ЕП Л-01 (свободно: 33 из 58) x v

[Состав команды](#)

Практическое занятие \*

МО ЕП П-01 (свободно: 3 из 28) x v


[Состав команды](#)

**Выбрать** Отменить выбор

**Выбор оформлен** x  
✓ Курс "Профессиональный блок (major) Международные отношения" успешно заполнен, Вы записаны в учебные команды

**Выбор оформлен** x  
✓ Курс "Дисциплины по выбору" успешно заполнен, Вы записаны в учебные команды

В случае успешной записи на дисциплину в правой верхнем углу появляется всплывающее окно об оформленном выборе

Рядом с выбранной дисциплиной  появляется значок

# Возможные ошибки при записи

- | Критерий завершения уже выполнен, выбрано необходимое количество дисциплин или на необходимое количество единиц ценности
- | Недостаточно свободных мест в учебной команде
- | Существует конфликт в расписании с выбираемой дисциплиной

# Отмена записи на дисциплину

1. Раскрыть блок дисциплин по выбору, нажав на его заголовок
2. Выбрать дисциплину, от которой нужно отписаться
3. Нажать кнопку **Отменить выбор**
4. Во всплывающем окне выбрать вариант **Да, отписаться**

# Шаг 1. Раскрытие блока дисциплин по выбору

**Выбор курсов и модулей** Выбор частично завершен

На этом этапе нужно определиться с курсами и модулями, которые вы будете изучать.  
Учебные команды вы можете выбрать, нажав на модуль.  
Количество команд, в которые вы записаны: 2. [Показать расписание выбранных команд](#)

Для возможности записи на курсы осталось **4 дня (19 августа 2019 г. 19:00)**

Профессиональный блок (major) Международные отношения	*	✓
Дисциплины по выбору	1 (min 1) 4 (min 4) *	✓
Европейское право	4	✓
ОСНОВЫ ЯДЕРНОЙ БЕЗОПАСНОСТИ	4	
Социальная и региональная политика ЕС	4	
Этнические конфликты и национализм	4	
Элективы	0 (min 2) *	

### Дисциплины по выбору

**Обязательно для выбора**

Необходимо выбрать одну дисциплину из четырех.

Выбрано модулей 1 (необходимо: 1)  
Набрано единиц 4 (необходимо: 4)

# Шаг 2. Выбор дисциплины, от которой нужно отписаться

**Выбор курсов и модулей**

На этом этапе нужно определиться с курсами и модулями, которые вы будете изучать.  
Учебные команды вы можете выбрать, нажав на модуль.  
Количество команд, в которые вы записаны: 2. [Показать расписание выбранных команд](#)

Для возможности записи на курсы осталось **4 дня (19 августа 2019 г. 19:00)**

Профессиональный блок (major) Международные отношения	*	✓
Дисциплины по выбору	1 (min 1) 4 (min 4) *	✓
Европейское право	4	✓
ОСНОВЫ ЯДЕРНОЙ БЕЗОПАСНОСТИ	4	
Социальная и региональная политика ЕС	4	
Этнические конфликты и национализм	4	
Элективы	0 (min 2) *	

### Европейское право

[Описание курса](#) [Расписание модуля](#)

Лекционное занятие \*

МО ЕП Л-01 (свободно: 33 из 58) x v

[Состав команды](#)

Практическое занятие \*

МО ЕП П-01 (свободно: 3 из 28) x v

[Состав команды](#)

**Выбрать** Отменить выбор

# Шаг 3. Нажать кнопку **Отменить** **выбор**

**Выбор курсов и модулей**

На этом этапе нужно определиться с курсами и модулями, которые вы будете изучать.  
Учебные команды вы можете выбрать, нажав на модуль.  
Количество команд, в которые вы записаны: 2. [Показать расписание выбранных команд](#)

Для возможности записи на курсы осталось **4 дня (19 августа 2019 г. 19:00)**

Профессиональный блок (major) Международные отношения	*	✓	
Дисциплины по выбору	1 (min 1) 4 (min 4)	*	✓
<b>Европейское право</b>	<b>4</b>	<b>✓</b>	
ОСНОВЫ ЯДЕРНОЙ БЕЗОПАСНОСТИ	4		
Социальная и региональная политика ЕС	4		
Этнические конфликты и национализм	4		
Элективы	0 (min 2)	*	

**Европейское право**

Описание курса [↗](#)    Расписание модуля [↗](#)

Лекционное занятие \*

МО ЕП Л-01 (свободно: 33 из 58) x v

[Состав команды](#)

Практическое занятие \*

МО ЕП П-01 (свободно: 3 из 28) x v

[Состав команды](#)

Выбрать    **Отменить выбор**



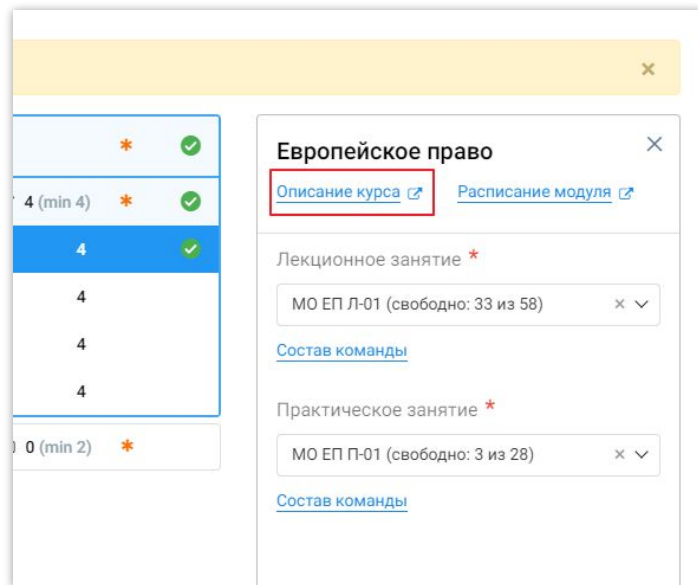
# Шаг 4. Выбрать вариант Да, отписаться

The screenshot shows a web application interface for course selection. A central dialog box titled "Оповещение" (Notification) is displayed, asking the user to confirm if they want to unsubscribe from the entire course. The dialog contains the text "Действительно отписаться от всего курса" and two buttons: "Да, отписаться" (Yes, unsubscribe) and "Отменить" (Cancel). A red arrow points to the "Да, отписаться" button. The background interface shows a sidebar with navigation options like "Мое расписание", "Мои оценки", "ИОТ", and "Выбор модулей". The main area is titled "Выбор курсов и модулей" and displays a list of courses under "Дисциплины по выбору". The "Европейское право" course is selected. A right-hand panel shows details for the "Европейское право" course, including a list of modules: "Лекционное занятие" (MO EP Л-01) and "Практическое занятие" (MO EP П-01).

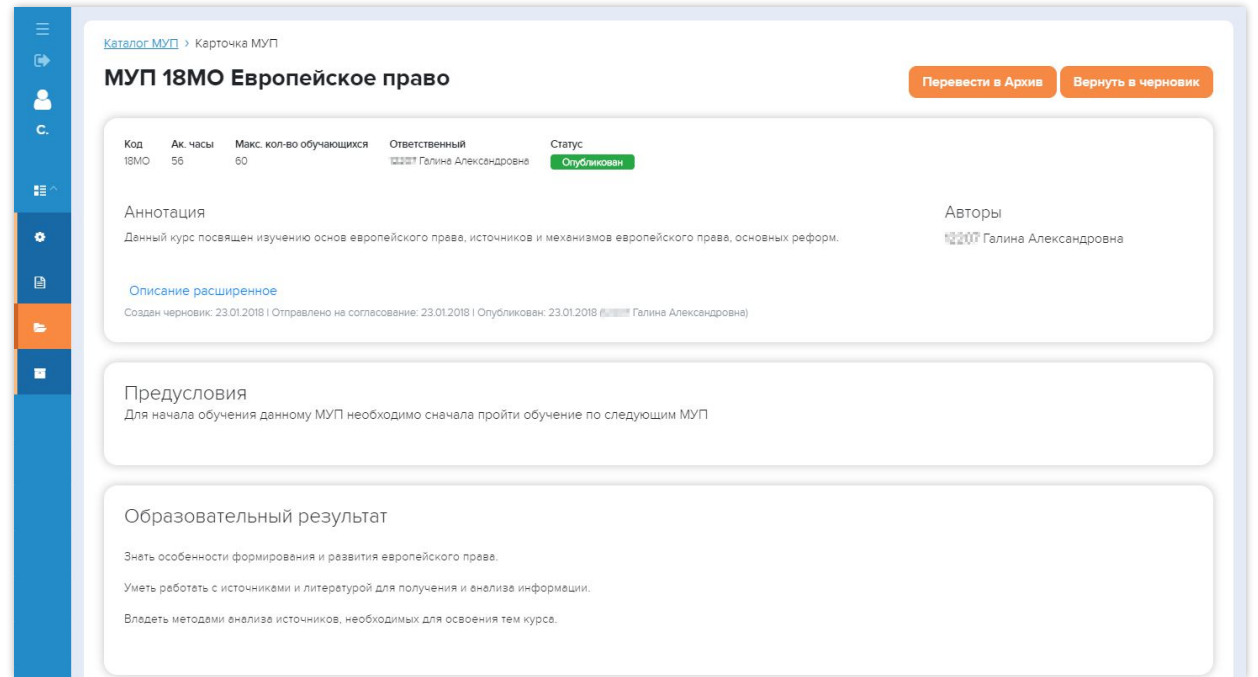
Дисциплина	Кредиты	Статус
Профессиональный блок (major) Международные отношения		✓
Дисциплины по выбору	1 (min 1) 4 (min 4)	✓
Европейское право	4	✓
ОСНОВЫ ЯДЕРНОЙ БЕЗОПАСНОСТИ	4	
Социальная и региональная политика ЕС	4	
Этнические конфликты и национализм	4	
Элективы	0 (min 2)	*

# Просмотр описания модуля

Чтобы просмотреть описание модуля, необходимо после нажатия на него в списке модулей выбрать **Описание курса**



Курс	Ак. часы	Макс. кол-во обучающихся	Ответственный	Статус
4 (min 4)	*	✓	Европейское право	Описание курса
4	*	✓	Лекционное занятие	МО ЕП Л-01 (свободно: 33 из 58)
4			Состав команды	
4			Практическое занятие	МО ЕП П-01 (свободно: 3 из 28)
4			Состав команды	
0 (min 2)	*			

Каталог МУП > Карточка МУП

**МУП 18МО Европейское право** Перевести в Архив Вернуть в черновик

Код	Ак. часы	Макс. кол-во обучающихся	Ответственный	Статус
18МО	56	60	Галина Александровна	Опубликован

**Аннотация**  
 Данный курс посвящен изучению основ европейского права, источников и механизмов европейского права, основных реформ.

**Авторы**  
 Галина Александровна

**Описание расширенное**  
 Создан черновик: 23.01.2018 | Отправлено на согласование: 23.01.2018 | Опубликован: 23.01.2018 | Галина Александровна

**Предусловия**  
 Для начала обучения данному МУП необходимо сначала пройти обучение по следующим МУП

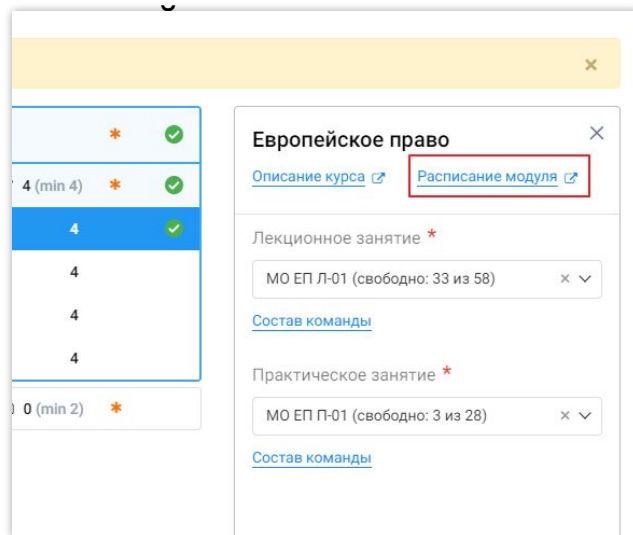
**Образовательный результат**

- Знать особенности формирования и развития европейского права.
- Уметь работать с источниками и литературой для получения и анализа информации.
- Владеть методами анализа источников, необходимых для освоения тем курса.

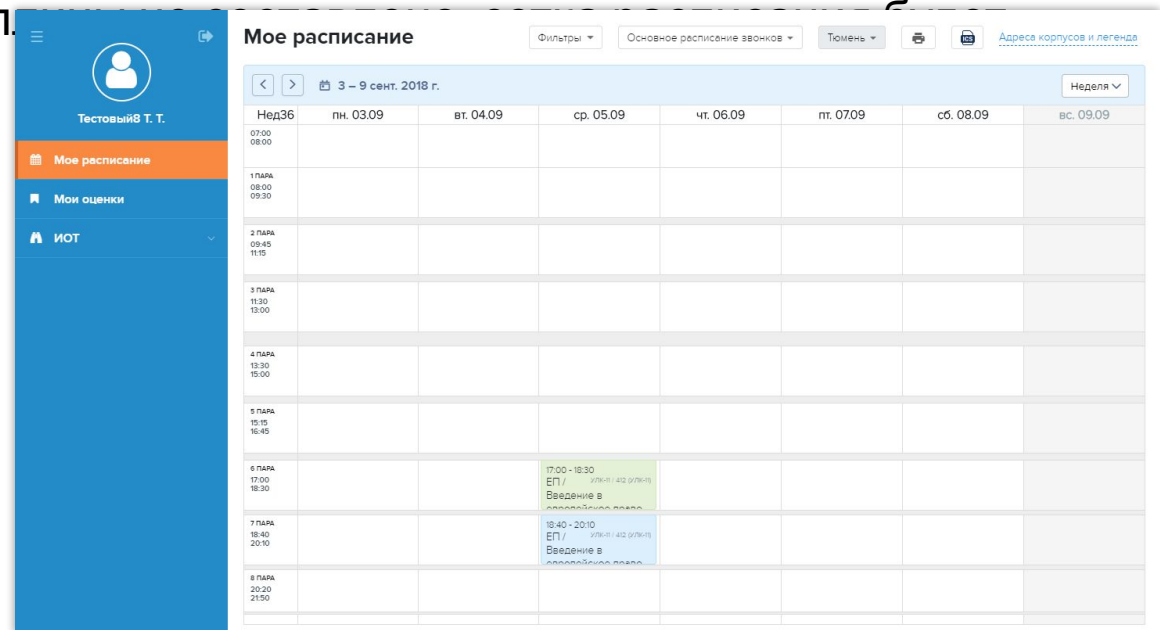
# Просмотр расписания модуля

Чтобы просмотреть расписание модуля, необходимо после нажатия на него в списке модулей выбрать **Расписание модуля**

**Важно:** если расписание для данной дисциплины



Скриншот списка модулей. Выбран модуль «Европейское право». В меню действий модуля выделена ссылка «Расписание модуля».

Скриншот страницы «Мое расписание». Показано расписание занятий на неделю с 03.09 по 09.09. Занятия по дисциплине «Европейское право» запланированы на пятницу, 07.09.

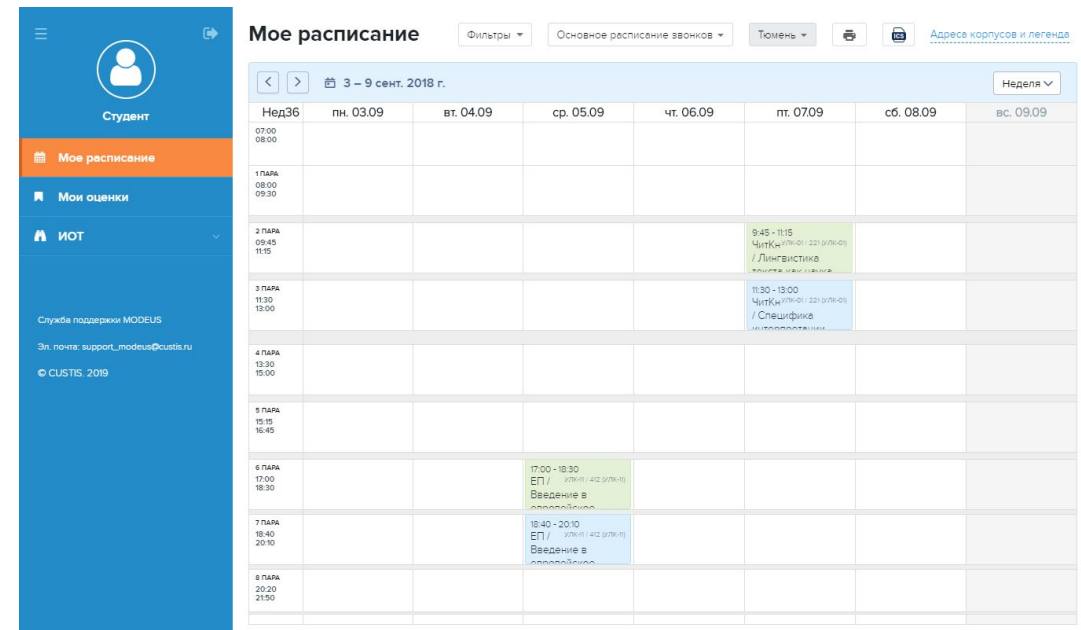
Нед36	пн. 03.09	вт. 04.09	ср. 05.09	чт. 06.09	пт. 07.09	сб. 08.09	вс. 09.09
07:00-08:00							
1 пара 08:00-09:30							
2 пара 09:45-11:15							
3 пара 11:30-13:00							
4 пара 13:30-15:00							
5 пара 15:15-16:45							
6 пара 17:00-18:30					17:00 - 18:30 ЕП / Введение в европейское право		
7 пара 18:40-20:10					18:40 - 20:10 ЕП / Введение в европейское право		
8 пара 20:20-21:50							

# Просмотр расписания на все выбранные модули

Чтобы посмотреть расписание на все выбранные модули, необходимо в верхней части окна выбора модулей нажать **Показать расписание выбранных команд**

**Выбор курсов и модулей**

На этом этапе нужно определиться с курсами и модулями, которые вы будете изучать.  
 Учебные команды вы можете выбрать, нажав на модуль.  
 Количество команд, в которые вы записаны: 4. [Показать расписание выбранных команд](#)

**Мое расписание** Фильтры Основное расписание звонков Томьня Адреса корпусов и легенда

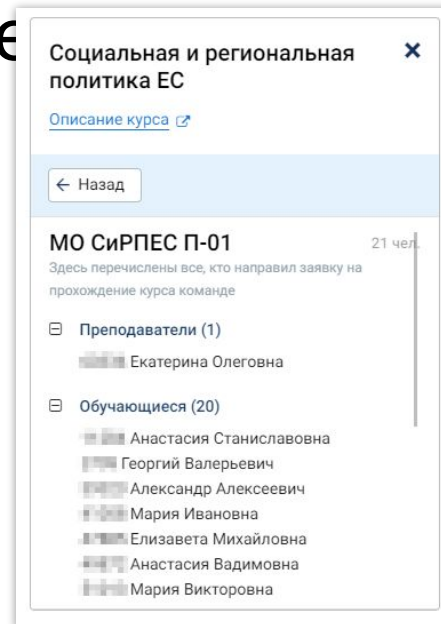
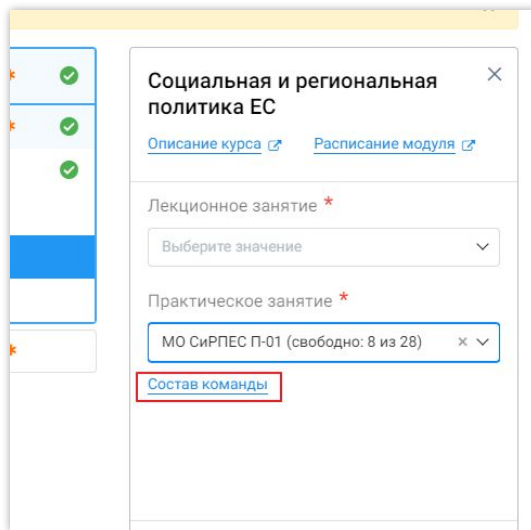
3 – 9 сент. 2018 г. Неделя

Нед36	пн. 03.09	вт. 04.09	ср. 05.09	чт. 06.09	пт. 07.09	сб. 08.09	вс. 09.09
07:00 08:00							
1 ПАРА 08:00 09:30							
2 ПАРА 09:45 11:15					9:45 - 11:15 ЧитКц / 221 (9/18-09) / Лингвистика		
3 ПАРА 11:30 13:00					11:30 - 13:00 ЧитКц / 221 (9/18-09) / Специфика		
4 ПАРА 13:30 15:00							
5 ПАРА 15:15 16:45							
6 ПАРА 17:00 18:30			17:00 - 18:30 ЕП / 276 (11 / 412 (9/18-11)) Введение в				
7 ПАРА 18:40 20:10			18:40 - 20:10 ЕП / 276 (11 / 412 (9/18-11)) Введение в				
8 ПАРА 20:20 21:50							

# Просмотр состава команды

Чтобы просмотреть состав команды, необходимо после ее выбора из списка возможных нажать кнопку **Состав команды**

Состав команды можно посмотреть для команды любого типа (лекционные, практические)



# СПАСИБО ЗА ВНИМАНИЕ!

Система MODEUS: <https://utm.n.modeus.org>

Техническая поддержка

Эл. почта: [help@modeus.org](mailto:help@modeus.org)