

# **4. Обязанности пешеходов**

## 4.1. Пешеходы должны двигаться по тротуарам,




**... пешеходным дорожкам, велопешеходным  
дорожкам, ...**



**Пешеходная  
дорожка**


## 4.1. ... а при их отсутствии - по обочинам. ...




**4.1. ... Пешеходы, перевозящие или переносящие громоздкие предметы, а также лица, передвигающиеся в инвалидных колясках без двигателя, могут двигаться по краю проезжей части, если их движение по тротуарам или обочинам создает помехи для других пешеходов.**



**При отсутствии тротуаров, пешеходных дорожек, велопешеходных дорожек или обочин, а также в случае невозможности двигаться по ним, пешеходы могут двигаться по велосипедной дорожке или ...**



**... идти в один ряд по краю проезжей части...**




**(на дорогах с разделительной полосой — по внешнему краю проезжей части).**






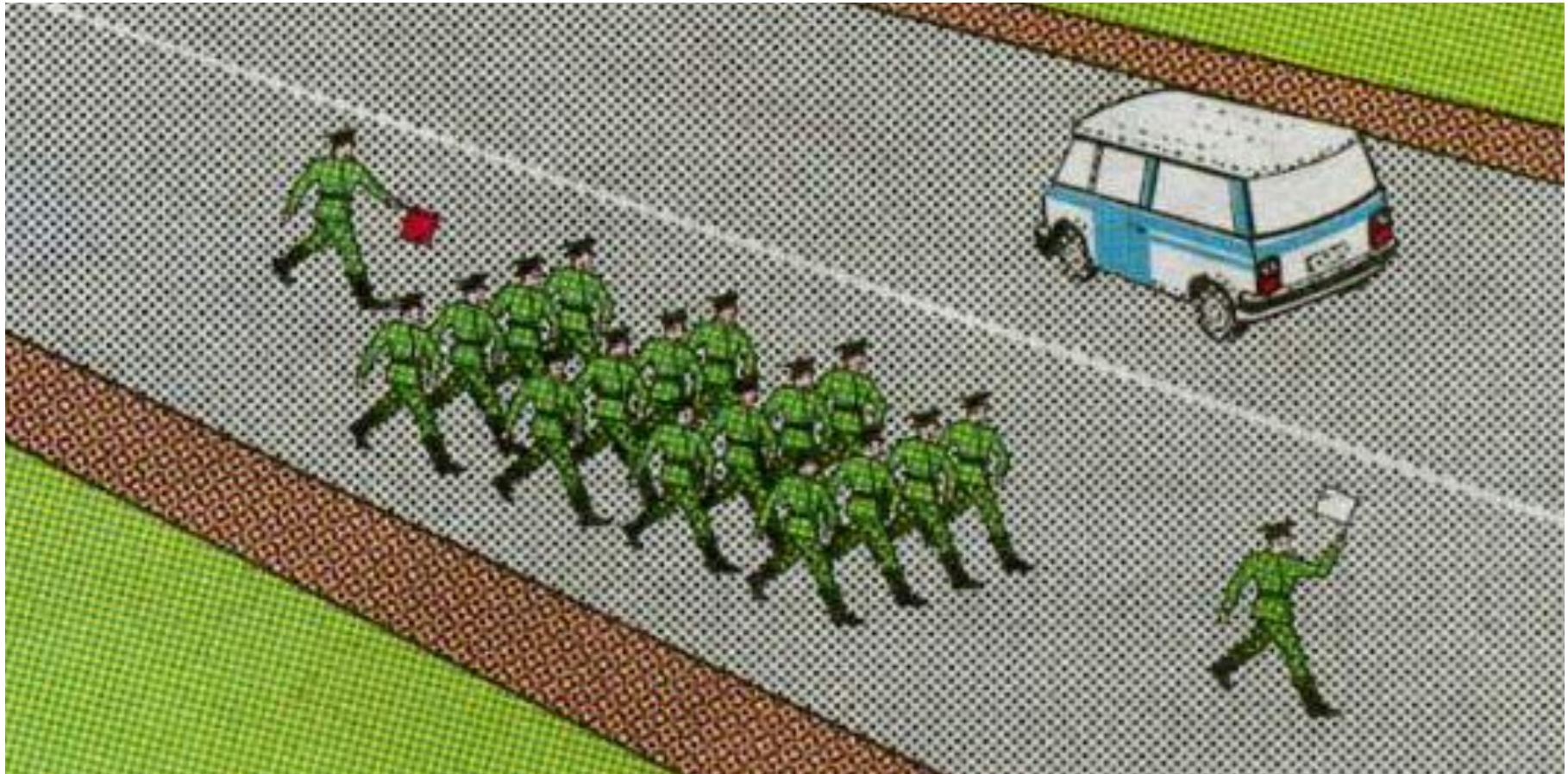
**При движении по краю проезжей части пешеходы должны идти навстречу движению ТС. Лица, передвигающиеся в инвалидных колясках без двигателя, ведущие мотоцикл, мопед, велосипед, в этих случаях должны следовать по ходу движения ТС.**



**При движении по обочинам или краю проезжей части в темное время суток или в условиях недостаточной видимости пешеходам рекомендуется иметь при себе предметы со световозвращающими элементами и обеспечивать видимость этих предметов водителями ТС.**



**4.2. Движение организованных пешеходных колонн по проезжей части разрешается только по направлению движения транспортных средств по правой стороне не более чем по четыре человека в ряд. Спереди и сзади колонны с левой стороны должны находиться сопровождающие с красными флажками, ...**



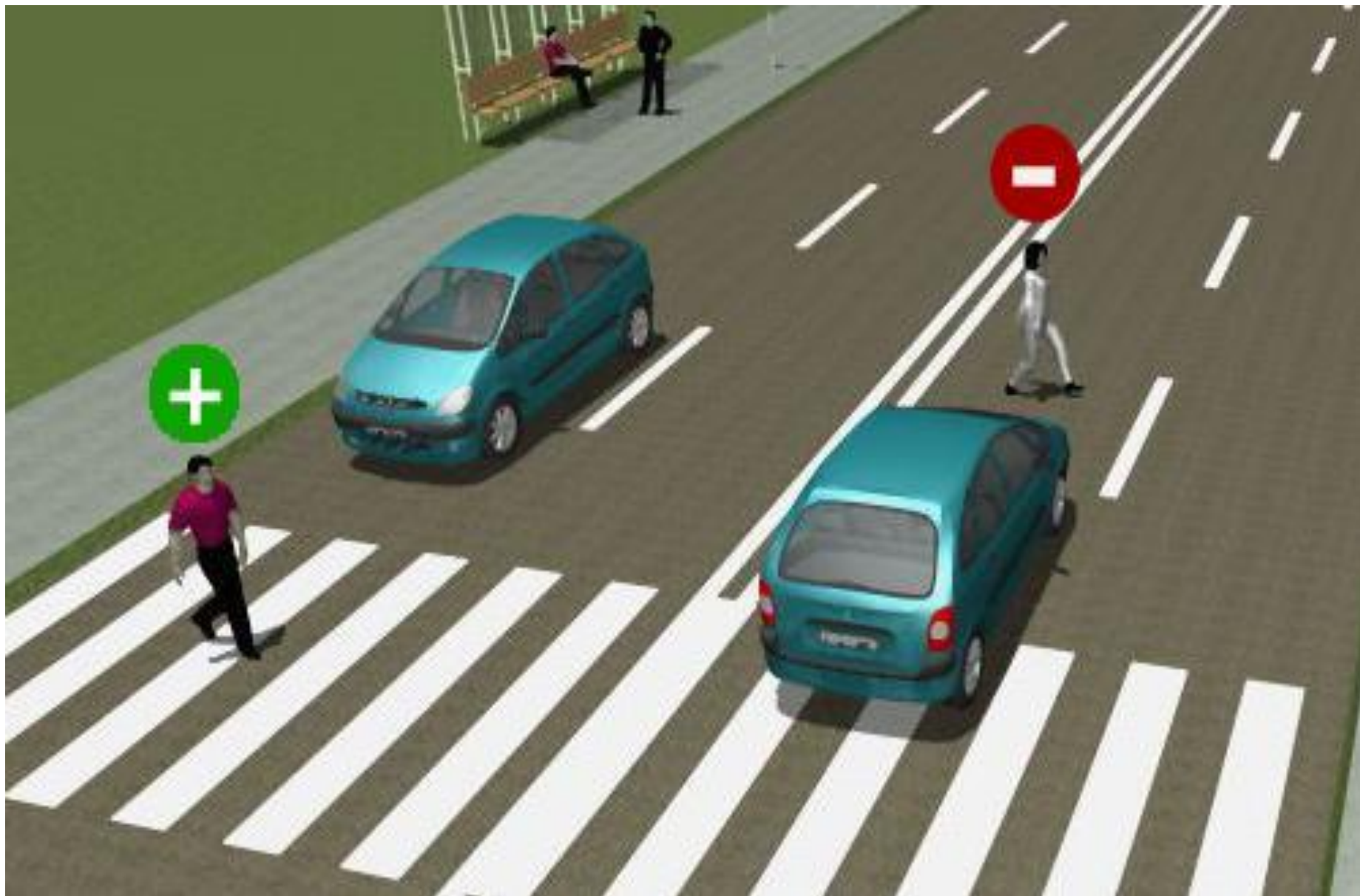
**4.2. ... а в темное время суток и в условиях недостаточной видимости — с включенными фонарями: спереди — белого цвета, сзади — красного.**



**Группы детей разрешается водить только по тротуарам и пешеходным дорожкам, а при их отсутствии — и по обочинам, но лишь в светлое время суток и только в сопровождении взрослых.**



### 4.3. Пешеходы должны пересекать проезжую часть по пешеходным переходам, ...





5.19.1



5.19.2




1.14.1



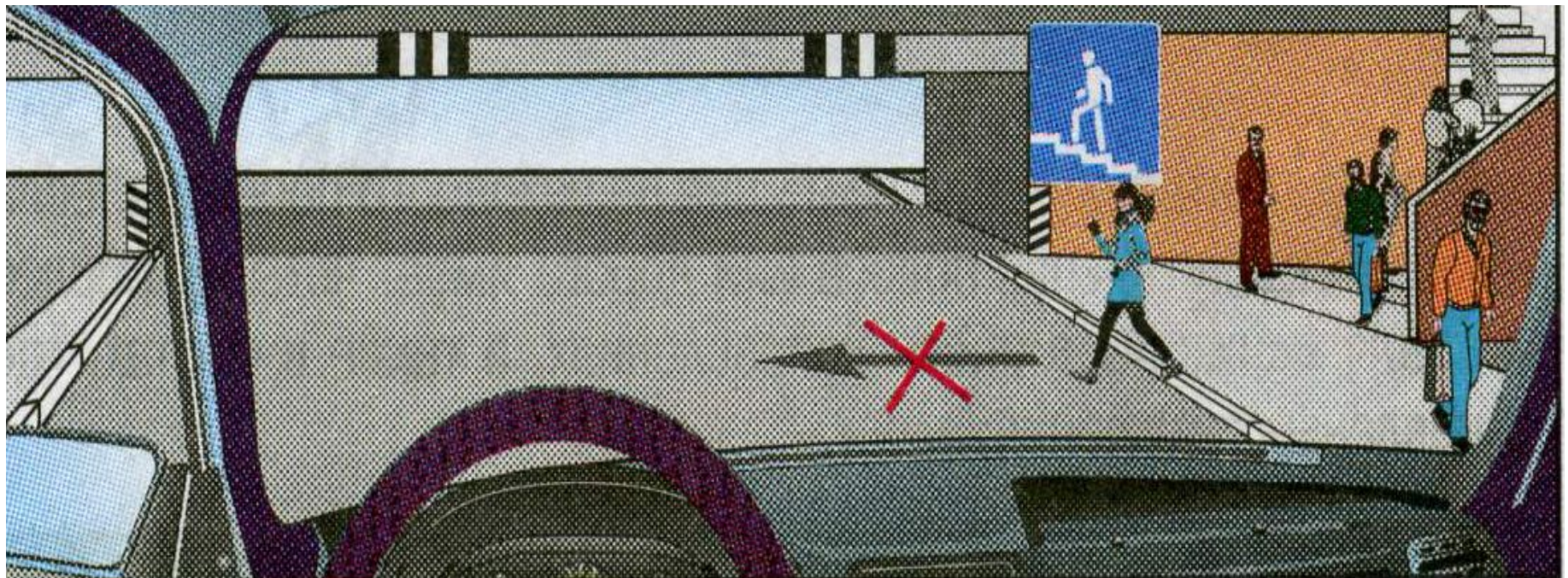
1.14.2

### 4.3. ... В ТОМ ЧИСЛЕ ПО ПОДЗЕМНЫМ И ...

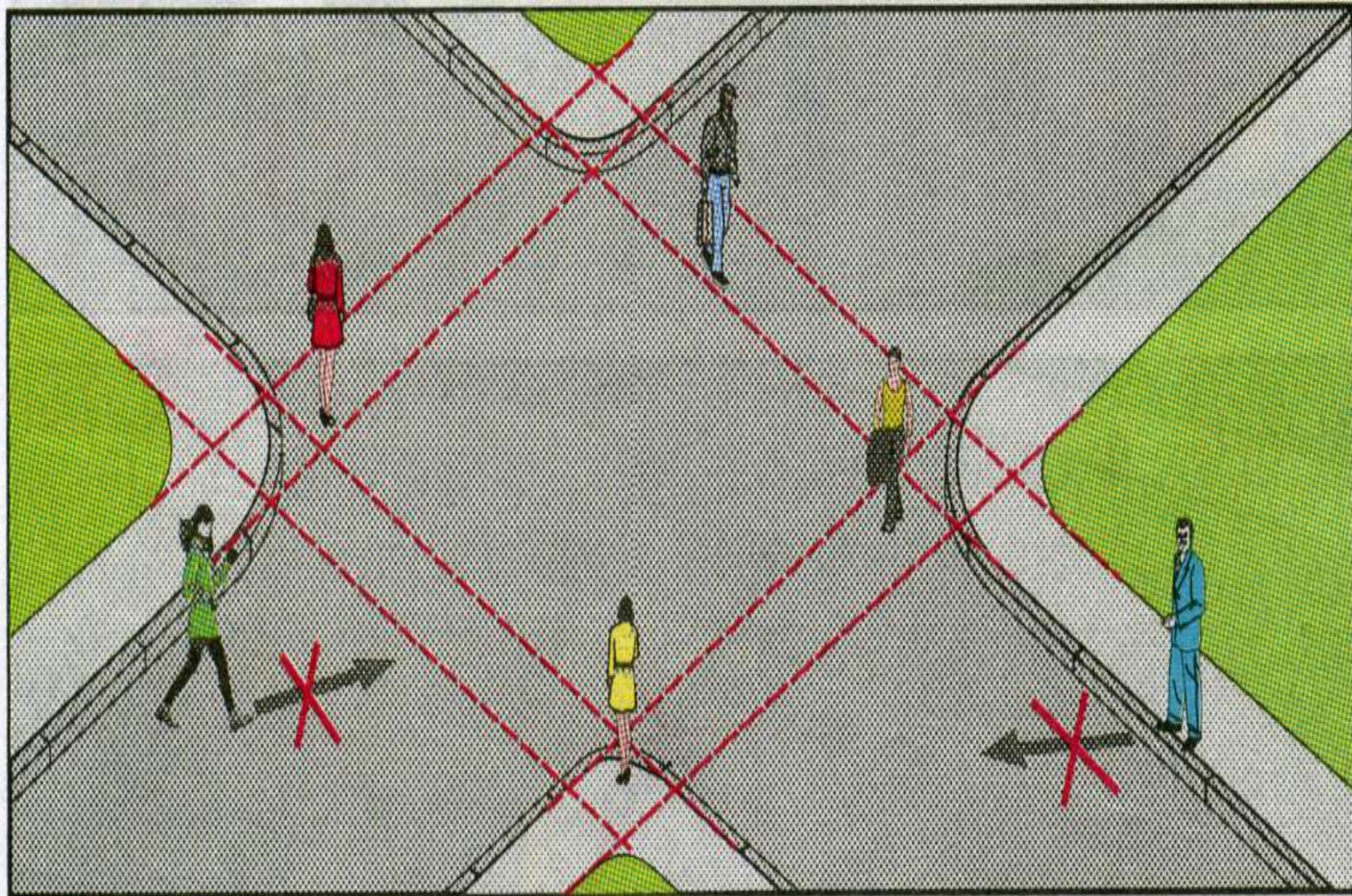




## 4.3. ..надземным, ...




**... а при их отсутствии — на перекрестках по линии тротуаров или обочин.**



**4.3. На регулируемом перекрестке допускается переходить проезжую часть между противоположными углами перекрестка (по диагонали) только при наличии разметки**

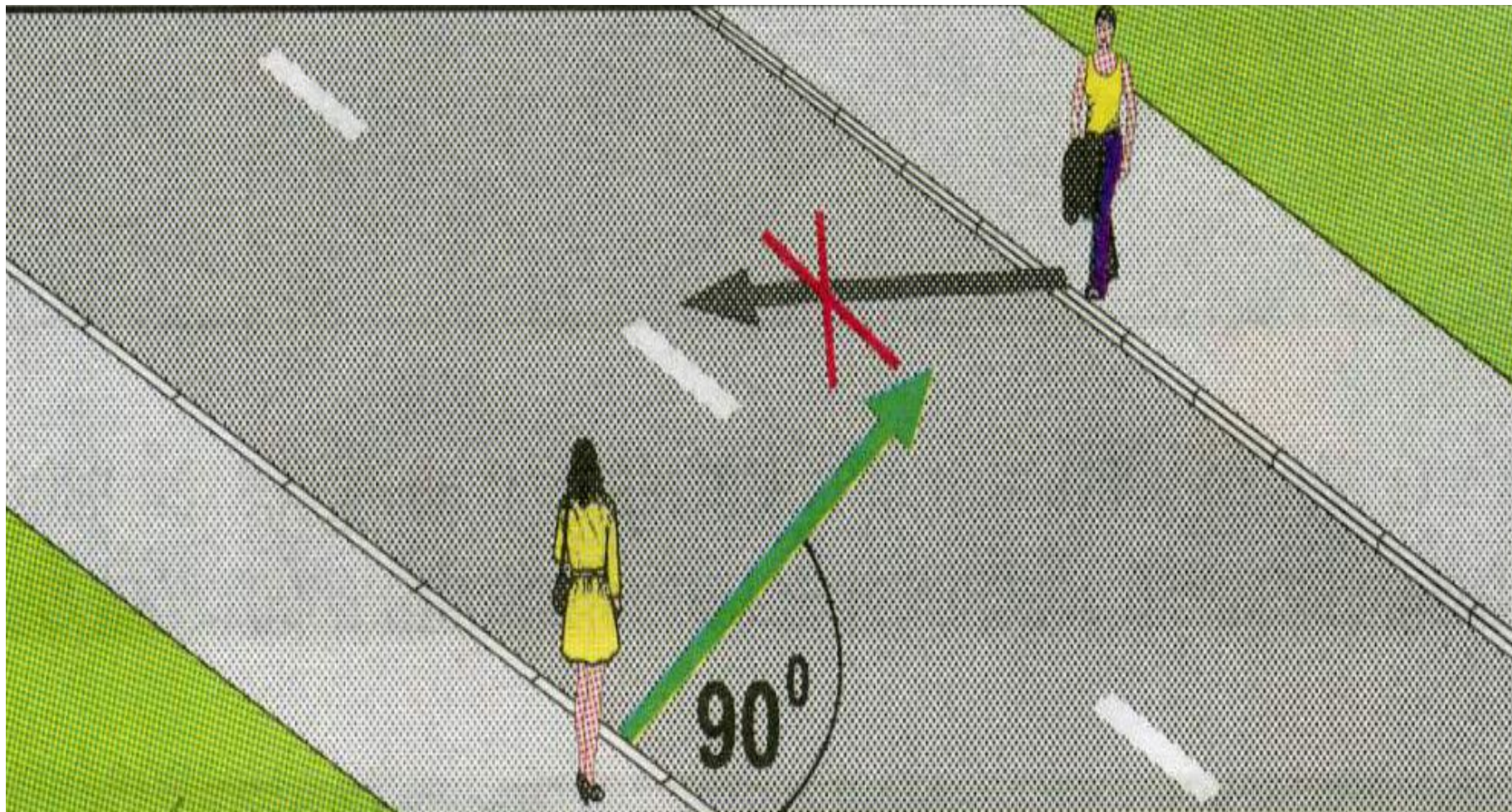
**1.14.1**




**обозначающей такой пешеходный переход.**




**При отсутствии в зоне видимости перехода или перекрестка разрешается переходить дорогу под прямым углом к краю проезжей части ...**



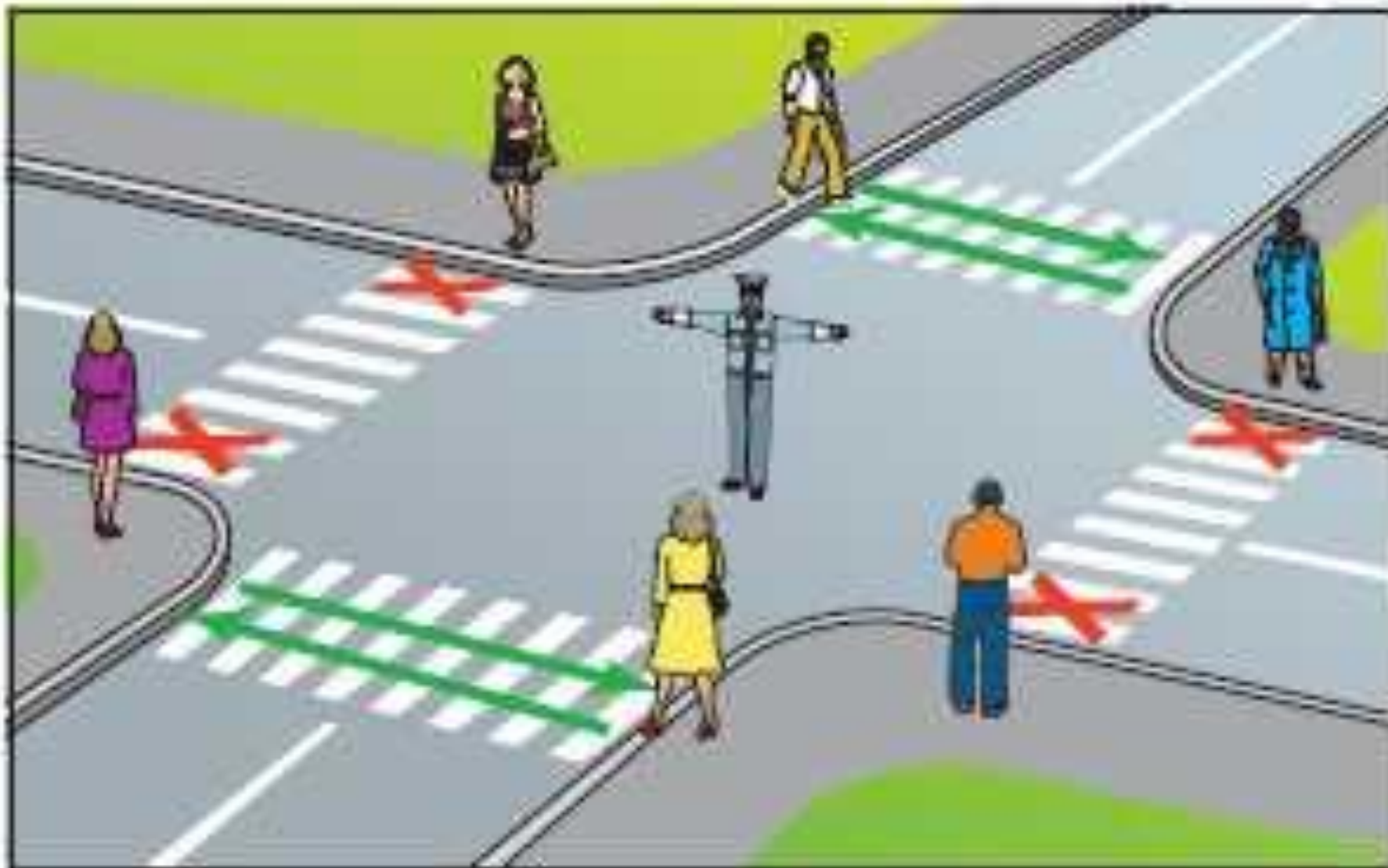
**... на участках без разделительной полосы ...**



**... и без ограждений там, где она хорошо просматривается в обе стороны.**



**4.4. В местах, где движение регулируется, пешеходы должны руководствоваться сигналами регулировщика или ...**




## 4.4. ... пешеходного светофора, ...





#### 4.4. ... а при его отсутствии — транспортного светофора.



**4.5.** На нерегулируемых пешеходных переходах пешеходы могут выходить на проезжую часть после того, как оценят расстояние до приближающихся транспортных средств, их скорость и убедятся, что переход будет для них безопасен. ...



**4.5. ... При пересечении проезжей части вне пешеходного перехода пешеходы, кроме того, не должны создавать помех для движения ТС и выходить из-за стоящего ТС или иного препятствия, ограничивающего обзорность, не убедившись в отсутствии приближающихся ТС.**




**4.6. Выйдя на проезжую часть, пешеходы не должны задерживаться или останавливаться, если это не связано с обеспечением безопасности движения. ...**




**4.6.** ... Пешеходы, не успевшие закончить переход, должны остановиться на линии, разделяющей противоположные потоки ТС. Продолжать переход можно, лишь убедившись в безопасности дальнейшего движения и с учетом сигнала светофора (регулировщика).




**4.7.** При приближении ТС с включенным проблесковым маячком синего цвета (синего и красного цветов) и специальным звуковым сигналом пешеходы обязаны воздержаться от перехода проезжей части, а пешеходы, находящиеся на ней, должны незамедлительно освободить проезжую часть.



**4.8.** Ожидать маршрутное ТС и такси разрешается только на приподнятых над проезжей частью посадочных площадках...




**4.8.** ... а при их отсутствии — на тротуаре или обочине. В местах остановок маршрутных транспортных средств, не оборудованных приподнятыми посадочными площадками, разрешается выходить на проезжую часть для посадки в транспортное средство лишь после его остановки. ...






**4.8. ... После высадки необходимо, не задерживаясь, освободить проезжую часть. При движении через проезжую часть к месту остановки маршрутного ТС или от него пешеходы должны руководствоваться требованиями пунктов 4.4-4.7 ПДД РФ**



# 4. Обязанности пешеходов



## Обязанности участников дорожного движения

