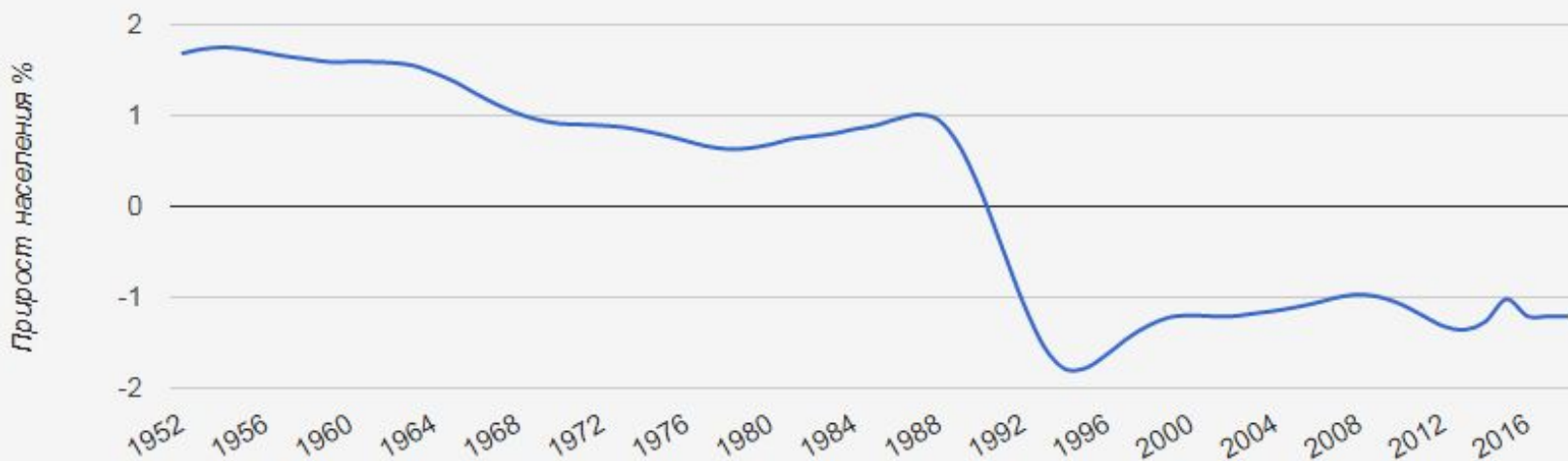


# ПОКАЗАТЕЛИ ИНДУСТРИИ ТУРИЗМА ГРУЗИЯ

Выполнила: Сатышева Эльдана

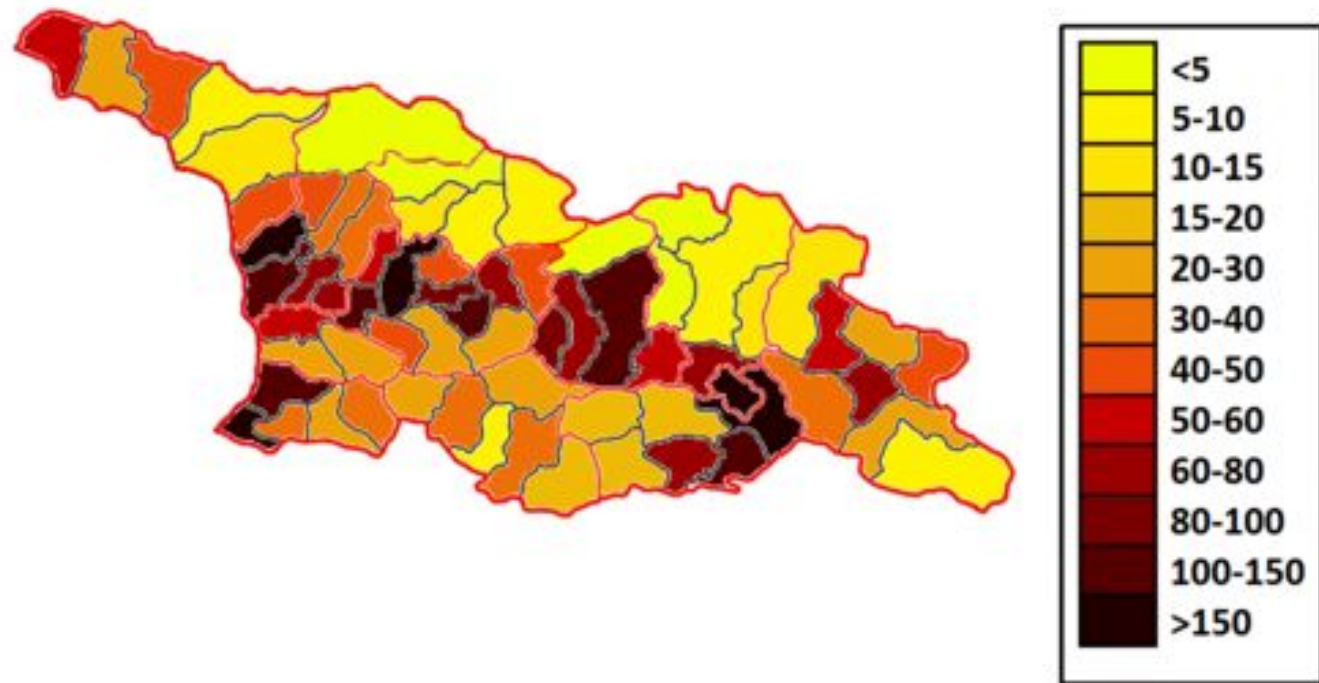
# I. НАСЕЛЕНИЕ

Прирост населения 1952 - 2018



- Общая численность населения Грузии на 1 января 2018 года составила **3 872 752** человек
- Соотношение **мужчины/женщины**  
**47,7 % (1 823 699 чел.) /**  
**52,3 % (2 049 053 чел.)**
- Средняя продолжительность жизни (общая) – 74,4 года  
**Мужчины: 70,1 год**  
**Женщины: 78,6 лет**

# I. НАСЕЛЕНИЕ






Плотность населения Грузии (с учетом Абхазии и Южной Осетии)

- Соотношение рождений / смертей в день: 145 / 122
- Миграционный прирост населения: в среднем – 152 человек в день
- **Скорость убыли населения Грузии в 2018 году будет 129 человек в день.**
- Плотность населения 55.6 чел./км<sup>2</sup>.
- Основное население составляют: грузины (86,83%), азербайджанцы (6,27%), армяне, (4,53%) русские (0,71%), осетины(0,39%).

# I. НАСЕЛЕНИЕ

- Распределения населения по возрастным группам



-  - процент людей младше 15 лет
-  - процент людей в возрасте от 15 до 65 лет
-  - процент людей старше 64 лет

В абсолютных цифрах:

- 605 892 человека младше 15 лет (мужчин: 324 149 / женщин: 281 743)
- 2 645 438 человек старше 14 и младше 65 лет (мужчин: 1 276 730 / женщин: 1 368 708)
- 621 422 человека старше 64 лет (мужчин: 247 546 / женщин: 373 837)

**Для Грузии Коэффициент общей демографической нагрузки равен 46.4 %.**

Значение в 46.4 % – относительно низкое. Оно показывает, что численность трудоспособного населения более чем в два раза превышает численность населения нетрудоспособного возраста. Такое отношение создаёт относительно низкую социальную нагрузку для общества.

## II. СОЦИАЛЬНО-ЭКОНОМИЧЕСКИЕ ПОКАЗАТЕЛИ

- ВВП – \$ 15,16 млрд (ежегодный прирост 5%)
- ВВП на душу населения – \$10 120
- Уровень инфляции – 6,1 %
- Уровень безработицы – 12,1%
- Средняя заработная плата – 400\$/мес

Врач – 600-2000\$/мес

Учитель – 240-500\$/мес

Программист – 600-1000\$/мес

Полицейский – 350\$/мес

Электрик – 300-520\$/мес

Грузчик – 230-320\$/мес

- Возраст выхода на пенсию – 65/60
- Средний размер месячной пенсии – 72\$
- Прожиточный минимум – 64\$



## II. СОЦИАЛЬНО-ЭКОНОМИЧЕСКИЕ ПОКАЗАТЕЛИ



Рабочий день для лиц старше 18 не должен превышать 40 часов/ 5 рабочих дней, старше 16 лет - 36 часов, старше 14 лет - 24 часа.

**Оплачиваемый отпуск не менее 24 рабочих дней.**

### Официальные нерабочие дни (16)

1-2 января - Новый Год.

7 января - Рождество.

19 января - Крещение.

3 марта - День Матери.

8 марта - Международный женский день

6-9 апрель - Пасха.

9 мая - День Победы.

12 мая - день Святого Апостола Андрея  
Первозванного

26 мая - День Независимости Грузии.

28 августа - День Святой Богородицы  
"Мириамоба".

14 октября - "Мцкетоба" - праздник  
древней столицы Грузии.

23 ноября - День Святого Георгия,  
покровителя страны.

### III. ЦЕЛИ ПОЕЗДОК

- Туристские прибытия (2017): 7,5 млн человек
- Наибольшее количество туристов из: Азербайджана, Армении, России, Турции и Ирана.
- Доходы от туризма (2017): \$2,7 млрд

#### Первая пятерка стран по количеству международных визитов в Грузию за январь-июль 2018 года

Страна	Число визитов	Изменение — %
Азербайджан	755 603	10,4
Россия	696 833	24,1
Турция	657 540	20,4
Армения	653 540	2,1
Иран	179 449	27,4

Больше всего пассажиров принял аэропорт Тбилиси – 3,164 млн человек  
на втором месте – аэропорт Батуми – 495,6 тыс. человек  
на третьем – аэропорт Кутаиси – 405,1 тыс. человек (увеличение на 49,3%).

### III. ЦЕЛИ ПОЕЗДОК

- Виды туризма:

Приключенческий

Культурный (Тбилиси, Батуми, Мцхета, Кутаиси)

Гастрономический

Винный (Кахетия, Мцхета)

Горный (Верхняя Сванетия, Тушетия, Казбек)

Спелеотуризм

Экотуризм



- Согласно официальной статистике, к 2015 году:  
38 % туристов едут в Грузию с целью отдыха и развлечений;  
20 % приезжают проведать родственников или друзей;  
19 % транзитом посетили страну;  
9 % едут специально совершить шоппинг;  
5 % совершили поездку в деловых целях.

- Низкий сезон: ноябрь - начало декабря, конец зимы и ранняя весна (февраль-март).







Тбилиси



Монастырский комплекс Давид-Гареджи



Мцхета



Пещера Прометея, достопримечательность



Каньон Окаце



Гудаури



Арка Дружбы народов

## IV. ЦЕНЫ НА ТУРИСТСКИЕ УСЛУГИ

- Варианты туров из Санкт-Петербурга (экскурсионно-познавательные)

по Тбилиси и Батуми 6 дн. ~27.000 руб.

по Тбилиси + др. города 8 дн. ~ 36.855 рублей

Грузия+ Армения 8 дн. ~ 44.500 рублей

- Вариант тура из Санкт-Петербурга (гастрономический)

по Тбилиси 5 дн. ~ 50.000 рублей

- Вариант тура из Санкт-Петербурга (винный)

Тбилиси + др. города 7 дн. ~ 75.0000 рублей





## IV. ЦЕНЫ НА ТУРИСТСКИЕ УСЛУГИ