



МУНИЦИПАЛЬНОЕ ОБРАЗОВАНИЕ
МУНИЦИПАЛЬНОГО РАЙОНА
«СЫКТЫВДИНСКИЙ»

**ОТЧЕТ ОБ ИСПОЛНЕНИИ
БЮДЖЕТА
ЗА 1 ПОЛУГОДИЕ 2018 ГОДА**

Докладчик: Щербакова Галина
Анатольевна



ОБЩИЕ ПАРАМЕТРЫ ИСПОЛНЕНИЯ ЗА 1 ПОЛУГОДИЕ 2017 И 2018 ГОДОВ

Тыс.руб.





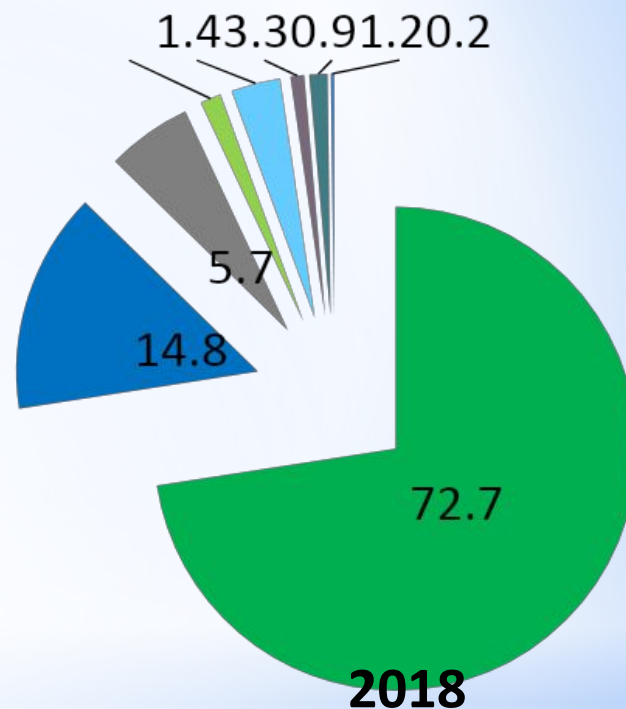
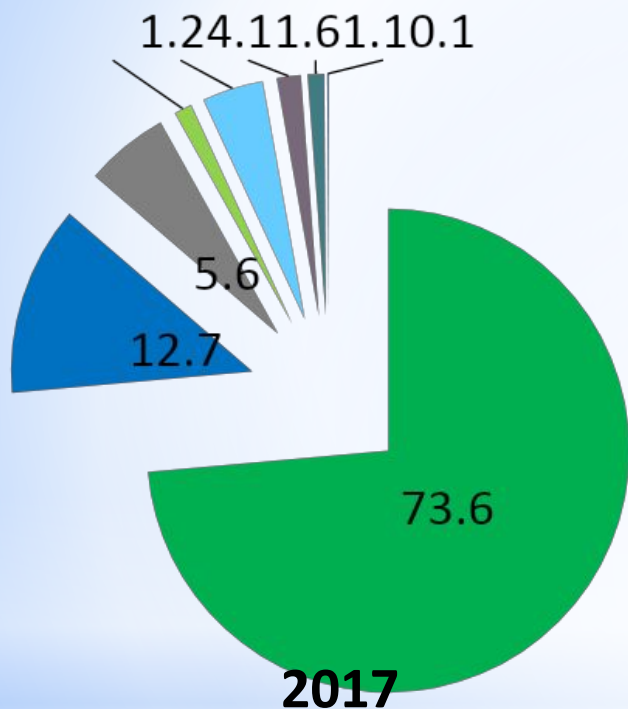
ДИНАМИКА ПОСТУПЛЕНИЯ ДОХОДОВ

ЗА 1 ПОЛУГОДИЕ 2017 И 2018 ГОДОВ

Наименование доходов	1 полугодие 2017 года факт (тыс. руб.)	2018 год			снижение в сравнении с 1 кварталом 2017 года (тыс. руб.)
		План на год (тыс. руб.)	1 полугоди е факт (тыс. руб.)	% исполн ения	
I. Налоговые и неналоговые доходы	148 664,7	298 993,3	158 430,9	53,0	9 766,2
том числе :					
-налоговые	138 328,5	274 215,3	149 827,0	54,6	11 498,5
-неналоговые	10 336,2	24 778,0	8 603,9	34,7	- 1 732,3
II. Безвозмездные поступления	342 556,9	609 736,3	395 190,1	64,8	52 633,2
ВСЕГО ДОХОДОВ	491 221,6	908 729,6	553 621,0	60,9	62 399,4



СТРУКТУРА НАЛОГОВЫХ И НЕНАЛОГОВЫХ ДОХОДОВ ЗА 1 ПОЛУГОДИЕ 2017 И 2018 ГОДОВ



- НДФЛ
- Налоги на совокупный доход
- Акцизы
- Госпошлина

- Доходы от использования имущества
- Доходы от продажи активов
- Штрафы и санкции
- Платежи при использовании природными ресурсами



ДИНАМИКА ПОСТУПЛЕНИЯ НАЛОГОВЫХ ДОХОДОВ

Наименование доходов	1 полугодие 2017 года факт (тыс. руб.)	2018 год			Рост/ снижение в сравнении с 1 кварталом 2017 года (тыс. руб.)
		План на год (тыс. руб.)	1 полугод ие факт (тыс. руб.)	% исполне ния	
I. Налоговые доходы	138 328,5	274 215,3	149 827,0	54,6	11 498,5
том числе :					
НДФЛ	109 449,2	220 116,8	115 234,2	52,3	5 785,0
Налоги на совокупный доход	18 809,7	33 328,0	23 447,7	70,3	4 638,0
Акцизы	8 356,7	18 270,5	8 965,8	49,1	609,1
Госпошлина	1 712,9	2 500,0	2 179,3	87,2	466,4



ДИНАМИКА ПОСТУПЛЕНИЯ НЕНАЛОГОВЫХ ДОХОДОВ

Наименование доходов	1 полугодие 2017 года факт (тыс. руб.)	2018 год			Рост/снижение в сравнении с 1 кварталом 2017 года (тыс. руб.)
		План на год (тыс. руб.)	1 полугодие факт (тыс. руб.)	% исполнения	
I. Неналоговые доходы	10 336,2	24 778,0	8 603,9	34,7	-1 732,3
том числе :					
Доходы от использования имущества	6 041,6	15 537,0	5 242,7	33,7	-798,9
Доходы от продажи активов	2 404,0	5 200,0	1 361,3	26,2	-1 042,7
Штрафы и санкции	1 698,7	3 500,0	1 748,8	50,0	50,1
Платежи при пользовании	191,9	541,0	251,1	46,4	59,2

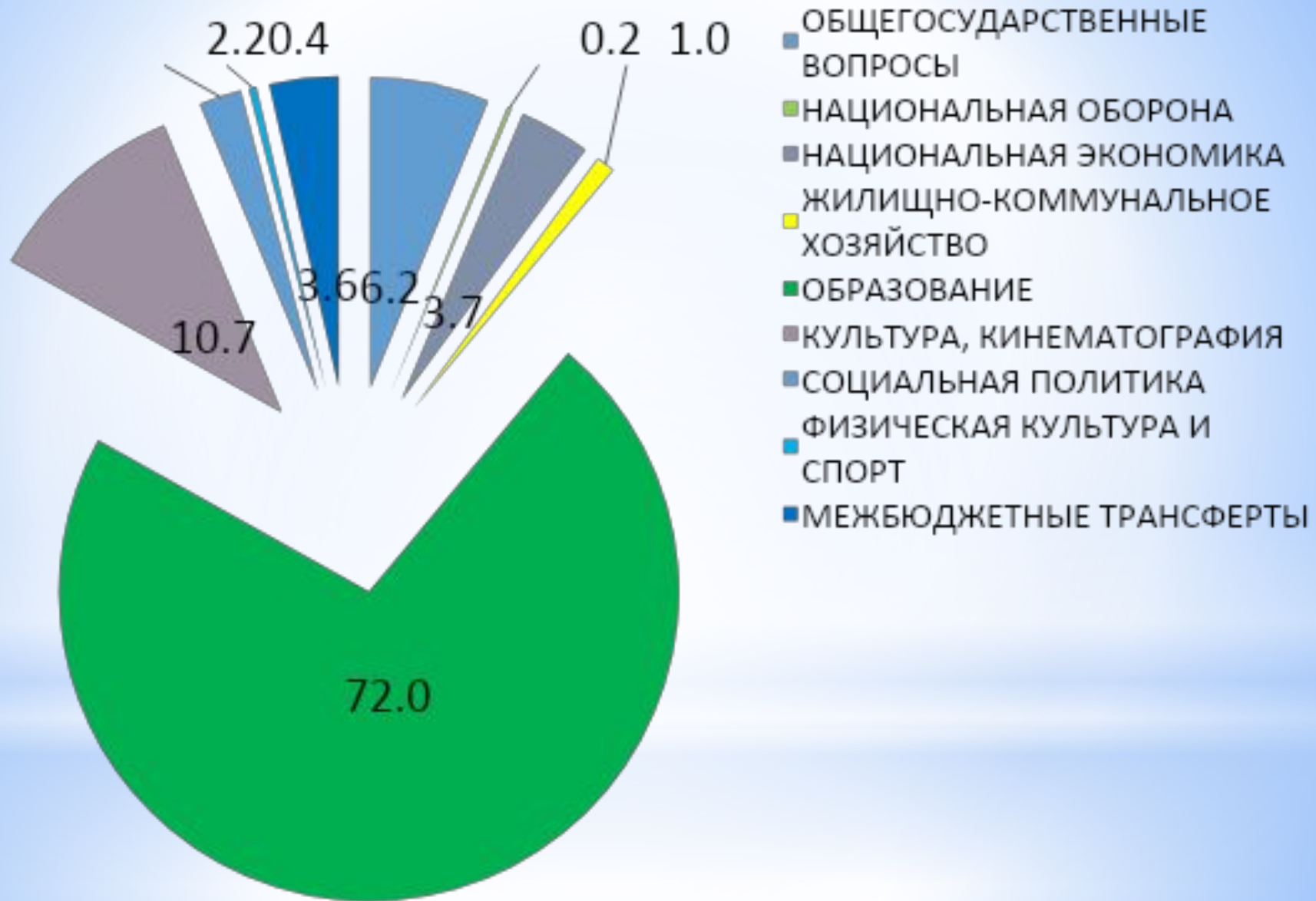


ИСПОЛНЕНИЕ РАСХОДНОЙ ЧАСТИ

Наименование кода	Исполнено за 1 полугодие 2017г	План на 2018 год	Исполнено за 1 полугодие 2018г	% исполнения	Рост/снижение в сравнении с 1 кварталом 2017 года
ОБЩЕГОСУДАРСТВЕННЫЕ ВОПРОСЫ	30 391,5	77 805,3	34 520,2	44,4	4 128,7
НАЦИОНАЛЬНАЯ ОБОРОНА	1 112,2	2 377,4	1 188,7	50,0	76,5
НАЦИОНАЛЬНАЯ БЕЗОПАСНОСТЬ И ПРАВООХРАНИТЕЛЬНАЯ ДЕЯТЕЛЬНОСТЬ	21,0	100,0	0,0	0,0	-21,0
НАЦИОНАЛЬНАЯ ЭКОНОМИКА	18 780,2	54 955,1	20 647,0	37,6	1 866,8
ЖИЛИЩНО-КОММУНАЛЬНОЕ ХОЗЯЙСТВО	23 094,1	133 103,4	5 646,2	4,2	-17 447,9
ОБРАЗОВАНИЕ	349 015,5	799 493,8	403 094,9	50,4	54 079,4
КУЛЬТУРА, КИНЕМАТОГРАФИЯ	41 896,5	108 715,2	60 074,1	55,3	18 177,6
СОЦИАЛЬНАЯ ПОЛИТИКА	21 043,8	40 165,1	12 390,4	30,8	-8 653,4
ФИЗИЧЕСКАЯ КУЛЬТУРА И СПОРТ	1 129,9	2 326,7	1 959,8	84,2	829,9
ОБСЛУЖИВАНИЕ ГОСДОЛГА	27,9	580,0	101,6	17,5	73,7
МЕЖБЮДЖЕТНЫЕ	10 026,0	20 103,5	20 056,2	51,2	120,2



СТРУКТУРА РАСХОДНОЙ ЧАСТИ





ИСПОЛНЕНИЕ МУНИЦИПАЛЬНЫХ ПРОГРАММ

Тыс.руб.

	Исполнено за 1 полугодие 2017 года	План на 2018 год	Исполнено за 1 полугодие 2018 года	% исполнения	Рост/снижение
Развитие экономики	2 144,0	972,0	450,0	46,3	-1 694,0
Развитие жилья и ЖКХ	16 698,2	137 091,1	8 877,7	6,5	-7 820,5
Развитие образования	331 197,2	762 523,9	381 783,1	50,1	50 585,9
Создание условий для развития соцсферы	1 590,0	2 310,0	1 274,5	55,2	-315,5
Развитие культуры, физкультуры и спорта	57 443,1	141 069,3	79 327,0	56,2	21 883,9
Развитие муниципального управления	3 904,8	13 676,7	4 262,4	31,2	357,6
Обеспечение безопасности населения и муниципального имущества	13 601,2	38 230,1	14 942,4	39,1	1 341,2



ИНФОРМАЦИЯ ПО ВЫПИСКЕ ИЗ ДОЛГОВОЙ КНИГИ

Тыс.руб.

Наименование задолженности	Задолженность на 01.01.2018г.	Получено за 6 месяцев 2018 г.	Погашено за 6 месяцев 2018г.	Задолженность на 01.07.2018г.
Бюджетный кредит из бюджета Республики Коми	5 000,0	0,0	1 032,0	3 968,0
ИТОГО:	5 000,0	0,0	1 032,0	3 968,0



СВЕДЕНИЯ О ПРОСРОЧЕННОЙ КРЕДИТОРСКОЙ ЗАДОЛЖЕННОСТИ

