


**МИНИСТЕРСТВО ОБРАЗОВАНИЯ И НАУКИ РЕСПУБЛИКИ БАШКОРТОСТАН
ГБПОУ СТЕРЛИТАМАКСКИЙ МЕЖОТРАСЛЕВОЙ КОЛЛЕДЖ**

ДИПЛОМНАЯ РАБОТА НА ТЕМУ

**Бухгалтерский баланс: техника составления и
анализ основных показателей на примере ООО
«УСК – Трейдинг»**

Научный руководитель: Конторщикова С.А.

Выполнила: Осипова М.Н.



АКТУАЛЬНОСТЬ ДИПЛОМНОЙ РАБОТЫ

Заключается в том, что бухгалтерский баланс - одна из основополагающих форм бухгалтерской отчетности, формируемой организацией, в связи с чем повышаются требования к достоверности его показателей.



ЦЕЛИ И ЗАДАЧИ ДИПЛОМНОЙ РАБОТЫ

Цель дипломной работы :

- провести анализ деятельности предприятия по данным бухгалтерского баланса;
- сделать выводы об эффективности работы ООО "УСК - Трейдинг" за анализируемый период.

Задачи дипломной работы:

- раскрыть теоретические и методические аспекты анализа бухгалтерского баланса предприятия;
- рассмотрены технико-экономические показатели организации, а также порядок составления бухгалтерского баланса ООО "УСК - Трейдинг" за отчетный год;
- провести анализ по данным бухгалтерского баланса ООО "УСК - Трейдинг".



ОБЪЕКТ ДИПЛОЛОМНОЙ РАБОТЫ ООО «УСК - ТРЕЙДИНГ»

Основной вид деятельности – оптовая и розничная торговля флоат-стекла, тонированного, крашенного, армированного, сатинированного узорчатого стекла, зеркал, а также изделий из стекла.



ОСНОВНЫЕ ТЕХНИКО-ЭКОНОМИЧЕСКИЕ ПОКАЗАТЕЛИ

Показатель	2018	2019	Изменения	
			Абс.	Темп роста, %
Выручка от реализации продукции, тыс. руб.	79 051	82 413	3 362	104,26
Себестоимость реализованной продукции, тыс. руб.	67 318	67 852	534	100,79
Прибыль от реализации продукции, тыс. руб.	11 733	14 561	2828	124,1
Чистая прибыль (убыток), тыс. руб.	- 9 368	2 395	11 763	-
Среднегодовая стоимость основных средств, тыс. руб.	423,5	83	-340,5	19,6
Среднегодовая стоимость оборотных средств, тыс. руб.	38 463,5	35 561,5	- 2 902	92,46
Фондоотдача, тыс. руб.	186,66	992,92	806,26	531,94
Оборачиваемость оборотных активов, обороты	2,055	2,317	0,262	112,75
Производительность труда, тыс. руб./чел.	5 656,5	7 492,1	1 835,6	132,45
Средняя заработная плата, руб. за мес.	20 075	25 550	5475	127,27
Численность работников, чел.	14	11	- 3	78,57
Рентабельность (убыточность) продаж, %	- 11	2,91	13,91	-
Рентабельность (убыточность) затрат, %	- 13,9	3,53	17,44	-

БУХГАЛТЕРСКИЙ БАЛАНС:

Актив



Пассивы

Внеоборотные активы

Оборотные активы

Собственный капитал

Долгосрочные обязательства

Краткосрочные обязательства

- С активами в балансе отображаются (в пассиве) источники их происхождения.
- Активы и пассивы отображаются отдельно: экономические ресурсы в активе, а источники в пассиве.
- Итог актива баланса всегда равен итогу пассива баланса, при создании предприятия выполняется бухгалтерское равенство: Активы = Пассивы



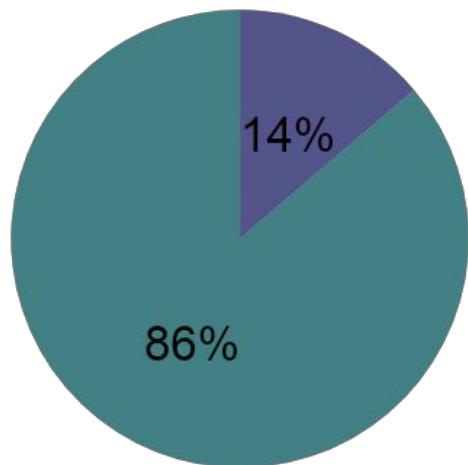
БУХГАЛТЕРСКИЙ БАЛАНС КАК ФОРМА ОТЧЕТНОСТИ

- Главный источник информации об имущественном положении организации
- Форма бухгалтерского баланса утверждена Приказом Минфина РФ РФ «О формах бухгалтерской отчетности организаций» от 02.07.2010 №66н (в редакции от 19.04.2019 г.)
- Порядок и срок предоставления отчетности — до 31.03 года, следующего за отчетным.



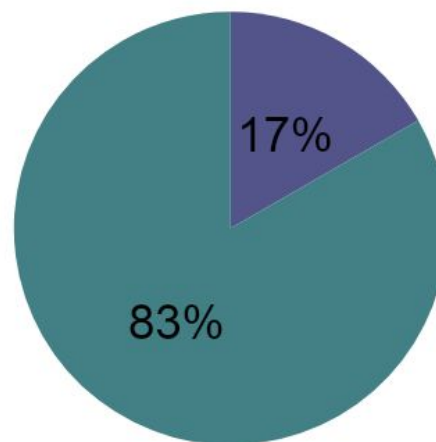
АКТИВ БАЛАНСА

За 2018 год



- Внеоборотные активы, тыс. руб.
- Оборотные активы, тыс. руб.

За 2019 год

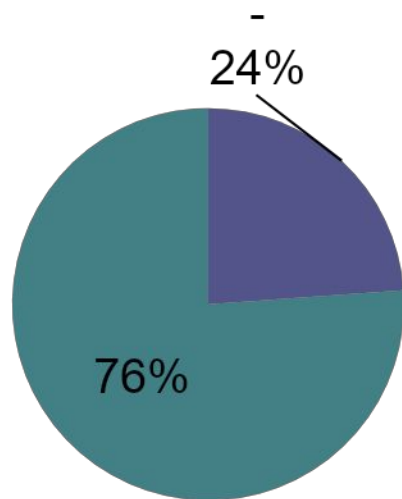


- Внеоборотные активы, тыс. руб.
- Оборотные активы, тыс. руб.



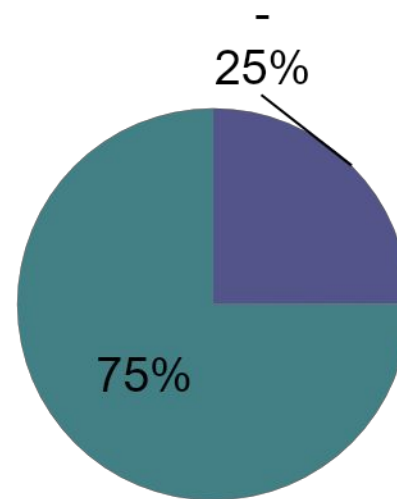
ПАССИВ БАЛАНСА

За 2018 год



- Собственный капитал
- Заемные средства

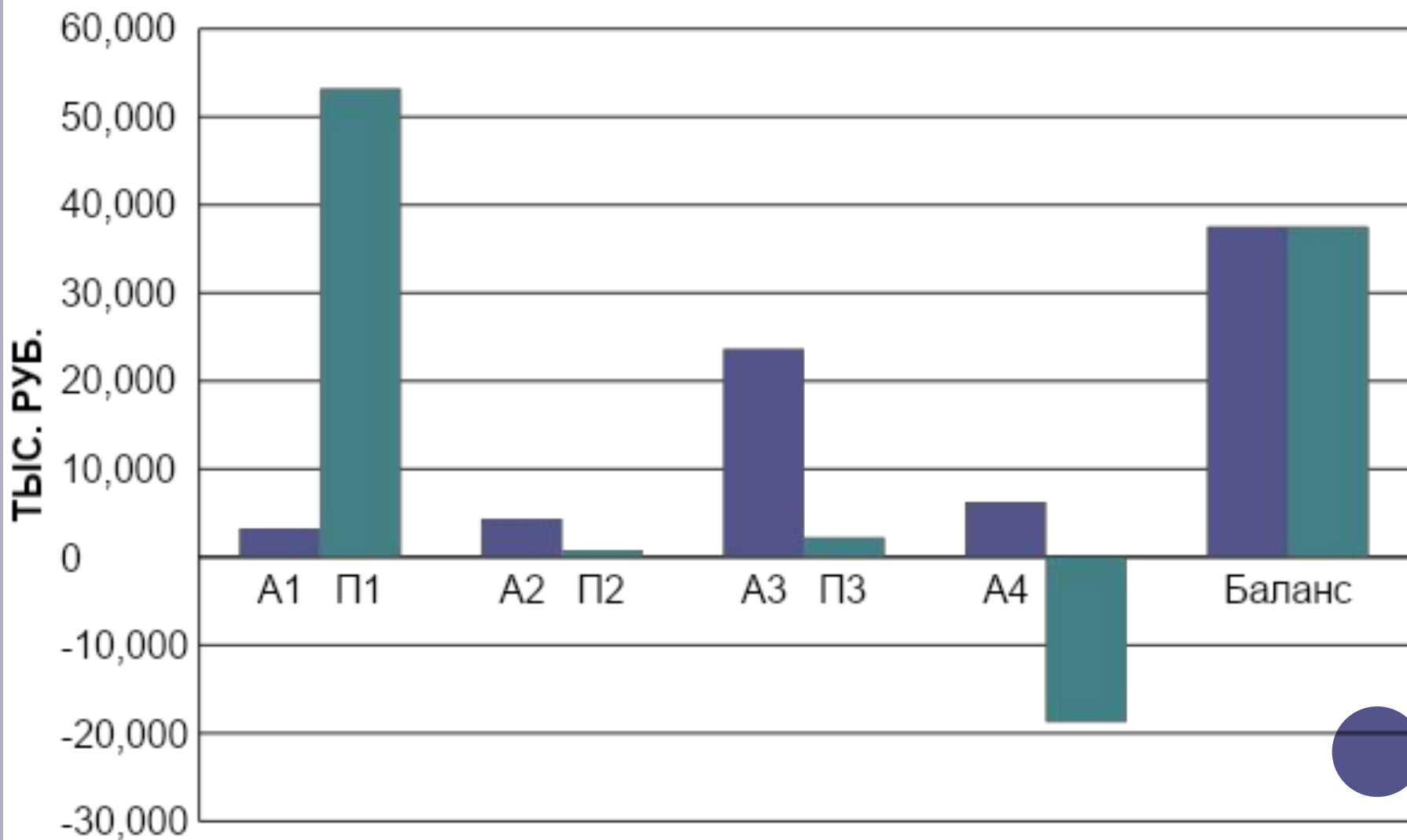
За 2019 год



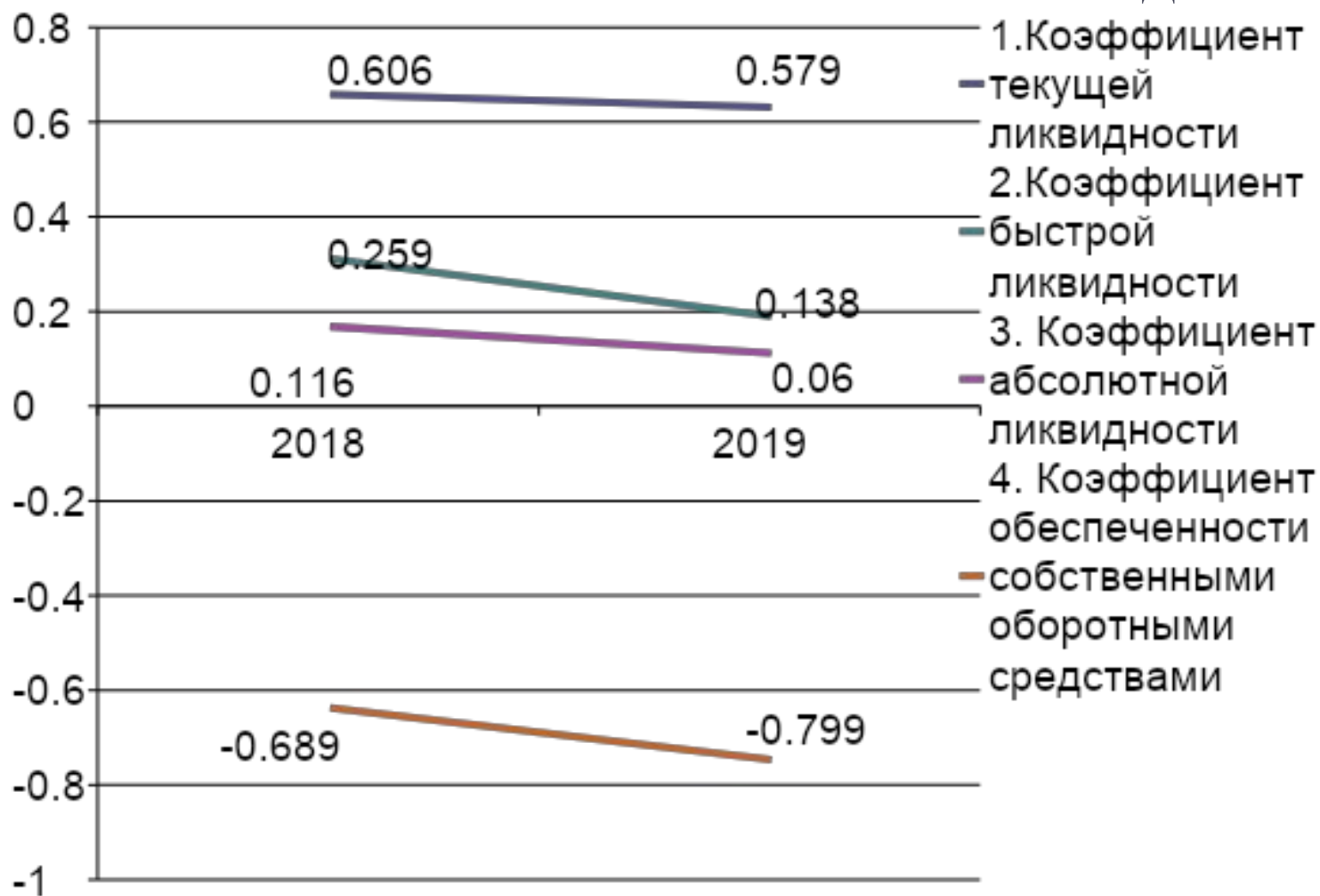
- Собственный капитал
- Заемные средства



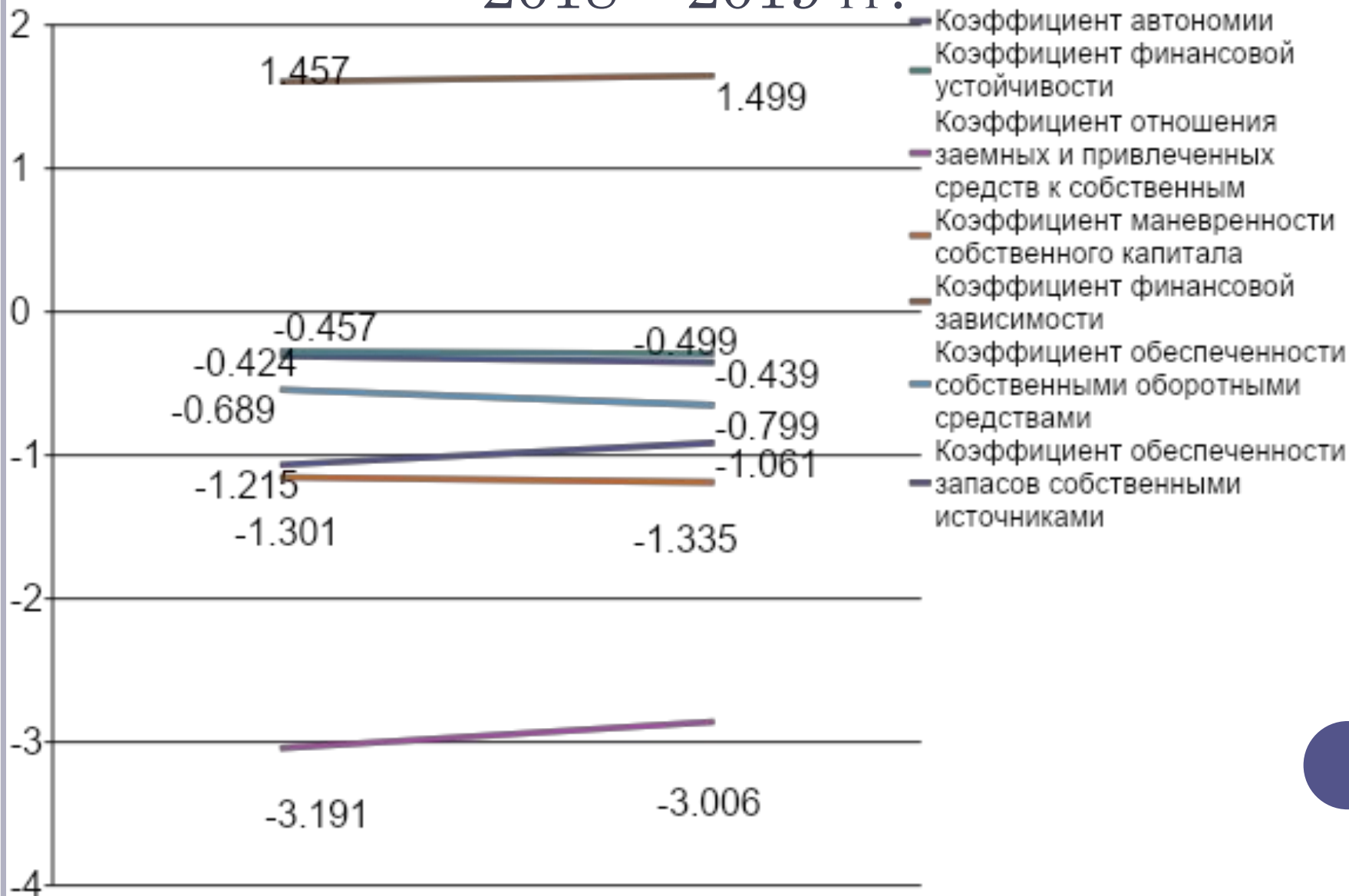
Анализ ликвидности бухгалтерского баланса за 2019 год



Анализ изменений показателей ликвидности




Анализ коэффициентов финансовой устойчивости за 2018 – 2019 гг.



АНАЛИЗ ФИНАНСОВОЙ УСТОЙЧИВОСТИ

Показатели	Значения, тыс. руб.	
	2018	2019
1. Источники собственных средств (капитал и резервы)	- 21 102	- 18 707
2. Внеоборотные активы	6 353	6 266
3. Наличие собственных оборотных средств	- 27 455	- 24 973
4. Долгосрочные заемные средства	1 480	2 251
5. Наличие собственных и долгосрочных заемных оборотных средств	- 25 975	- 22 722
6. Краткосрочные заемные средства	65 846	53 973
7. Общая величина источников формирования запасов	39 871	31 251
8. Запасы и НДС	22 613	23 643
9. Излишек (+) или недостаток (-) собственных оборотных средств	- 50 068	- 47 616
10. Излишек (+) или недостаток (-) собственных и долгосрочных оборотных средств	- 48 588	- 46 365
11. Излишек (+) или недостаток (-) общей величины источников формирования запасов (собственные, долгосрочные и краткосрочные заемные источники)	17 258	7 608
12. Тип финансовой ситуации	Неустойчива	Неустойчива

ВОЗМОЖНЫЕ МЕРЫ ПО УЛУЧШЕНИЮ ФИНАНСОВОГО СОСТОЯНИЯ

- изменить основного поставщика на местного изготовителя, снизив тем самым транспортно-заготовительные расходы в составе себестоимости товаров с ожидаемым экономическим эффектом 2 989 тыс. руб. в виде экономии;
 - организация предоставления услуг клиентам по обработке стекла и изделий без сторонних организаций. Это повлечет снижение себестоимости до 80 тыс. руб. в месяц при неизменных продажах;
 - как производитель медицинского оборудования из стекла, ООО "УСК - Трейдинг" может принимать участие в тендерах, государственных закупках для стабилизации продаж;
- 

ВОЗМОЖНЫЕ МЕРЫ ПО УЛУЧШЕНИЮ ФИНАНСОВОГО СОСТОЯНИЯ

- реструктуризация долгов и кредиторской задолженности;
- предоставление скидок за досрочную и своевременную оплату;
- управление дебиторской задолженностью, предоставление факторинговых услуг.



СПАСИБО ЗА ВНИМАНИЕ!

