



**Результаты мониторинга электронной базы данных
деклараций на товары, корректировок таможенной
стоимости и таможенных платежей
за 2 квартал 2016 года**

Заместитель начальника таможни

К.В. Меркешкин

19.07.2015

Графа 45а «Код изменений» КДТ

№ п/п	Таможенный пост, ОТОиТК с ведомственным кодом	Количество КДТ с ошибками, шт.	
		1 квартал 2016 г.	2 квартал 2016 г.
1	Калужский	0	1
2	Обнинский	1	0
3	ОТО и ТК № 2 Обнинского таможенного поста	1	2
4	Автозаводский	0	0
5	ОТОиТК № 2 Автозаводского таможенного поста	0	12
6	ОТОиТК № 3 Автозаводского таможенного поста	0	0
7	Боровский	1	1

Графа «КВ0» «Общая сумма, подлежащая взысканию (возврату)» КДТ

№ п/п	Таможенный пост, ОТОиТК с ведомственным кодом	Количество КДТ с ошибками, шт.	
		1 квартал 2016 г.	2 квартал 2016 г.
1	Калужский	1	1
2	Обнинский	2	3
3	ОТО и ТК № 2 Обнинского таможенного поста	1	0
4	Автозаводский	0	0
5	ОТОиТК № 2 Автозаводского таможенного поста	0	0
6	ОТОиТК № 3 Автозаводского таможенного поста	0	0
7	Боровский	1	0

Графа «К470» «Общая сумма, подлежащая взысканию (возврату)» КДТ

№ п/п	Таможенный пост, ОТОиТК с ведомственным кодом	Количество КДТ с ошибками, шт.	
		1 квартал 2016 г.	2 квартал 2016 г.
1	Калужский	0	0
2	Обнинский	2	2
3	ОТО и ТК № 2 Обнинского таможенного поста	0	0
4	Автозаводский	0	0
5	ОТОиТК № 2 Автозаводского таможенного поста	0	0
6	ОТОиТК № 3 Автозаводского таможенного поста	0	0
7	Боровский	0	0

Графа 45 «Таможенная стоимость» КДТ

№ п/п	Таможенный пост, ОТОиТК с ведомственным кодом	Количество КДТ с ошибками, шт.	
		1 квартал 2016 г.	2 квартал 2016 г.
1	Калужский	0	0
2	Обнинский	0	0
3	ОТО и ТК № 2 Обнинского таможенного поста	0	0
4	Автозаводский	0	0
5	ОТОиТК № 2 Автозаводского таможенного поста	0	0
6	ОТОиТК № 3 Автозаводского таможенного поста	0	0
7	Боровский	0	0

Графа «D» КДТ

№ п/п	Таможенный пост, ОТОиТК с ведомственным кодом	Количество КДТ с ошибками, шт.	
		1 квартал 2016г.	2 квартал 2016г.
1	Калужский	0	0
2	Обнинский	0	1
3	ОТО и ТК № 2 Обнинского таможенного поста	0	0
4	Автозаводский	0	0
5	ОТОиТК № 2 Автозаводского таможенного поста	0	0
6	ОТОиТК № 3 Автозаводского таможенного поста	0	0
7	Боровский	0	0

Графа 44 «Дополнительная информация/ Предоставленные документы» КДТ

№ п/п	Таможенный пост, ОТОиТК с ведомственным кодом	Количество КДТ с ошибками, шт.	
		1 квартал 2016 г.	2 квартал 2016 г.
1	Калужский	0	2
2	Обнинский	0	1
3	ОТО и ТК № 2 Обнинского таможенного поста	0	1
4	Автозаводский	1	2
5	ОТОиТК № 2 Автозаводского таможенного поста	0	0
6	ОТОиТК № 3 Автозаводского таможенного поста	1	1
7	Боровский	1	0

Графа 12 «Общая таможенная стоимость» КДТ

№ п/п	Таможенный пост, ОТОиТК с ведомственным кодом	Количество КДТ с ошибками, шт.	
		1 квартал 2016 г.	2 квартал 2016 г.
1	Калужский	0	0
2	Обнинский	0	1
3	ОТО и ТК № 2 Обнинского таможенного поста	0	0
4	Автозаводский	0	0
5	ОТОиТК № 2 Автозаводского таможенного поста	0	0
6	ОТОиТК № 3 Автозаводского таможенного поста	0	0
7	Боровский	0	0

Графа 43 «Код МОС» КДТ

№ п/п	Таможенный пост, ОТОиТК с ведомственным кодом	Количество КДТ с ошибками, шт.	
		1 квартал 2016 г.	2 квартал 2016 г.
1	Калужский	0	0
2	Обнинский	0	0
3	ОТО и ТК № 2 Обнинского таможенного поста	0	0
4	Автозаводский	0	0
5	ОТОиТК № 2 Автозаводского таможенного поста	0	0
6	ОТОиТК № 3 Автозаводского таможенного поста	0	0
7	Боровский	0	0

Графа 46 «Статистическая стоимость» КДТ

№ п/п	Таможенный пост, ОТОиТК с ведомственным кодом	Количество КДТ с ошибками, шт.	
		1 квартал 2016 г.	2 квартал 2016 г.
1	Калужский	0	0
2	Обнинский	0	0
3	ОТО и ТК № 2 Обнинского таможенного поста	0	0
4	Автозаводский	0	0
5	ОТОиТК № 2 Автозаводского таможенного поста	0	0
6	ОТОиТК № 3 Автозаводского таможенного поста	0	0
7	Боровский	0	0

Мониторинг сведений о дате заполнения КДТ

№ п/п	Таможенный пост, ОТОиТК с ведомственным кодом	Количество КДТ с ошибками, шт.	
		1 квартал 2016 г.	2 квартал 2016 г.
1	Калужский	0	0
2	Обнинский	1	3
3	ОТО и ТК № 2 Обнинского таможенного поста	0	0
5	Автозаводский	0	1
6	ОТОиТК № 2 Автозаводского таможенного поста	4	3
4	ОТОиТК № 3 Автозаводского таможенного поста	0	0
7	Боровский	0	0

Графа 43 «Код МОС» ДТ

№ п/п	Таможенный пост, ОТОиТК с ведомственным кодом	Количество ДТ с ошибками, шт.	
		1 квартал 2016 г.	2 квартал 2016 г.
1	Калужский	0	1
2	Обнинский	3	1
3	ОТО и ТК № 2 Обнинского таможенного поста	0	0
4	Автозаводский	0	4
5	ОТОиТК № 2 Автозаводского таможенного поста	0	0
6	ОТОиТК № 3 Автозаводского таможенного поста	0	0
7	Боровский	0	0

Графа С «Таможенный контроль» ДТ

(изменение даты и кода решения о выпуске товаров в ДТ после принятия окончательного решения в отношении таможенной стоимости товаров, выпущенных ранее при условии обеспечения уплаты таможенных платежей)

№ п/п	Таможенный пост, ОТОиТК с ведомственным кодом	Количество ДТ с ошибками, шт.	
		1 квартал 2016 г.	2 квартал 2016 г.
1	Калужский	0	0
2	Обнинский	0	0
3	ОТО и ТК № 2 Обнинского таможенного поста	0	0
4	Автозаводский	0	0
5	ОТОиТК № 2 Автозаводского таможенного поста	0	0
6	ОТОиТК № 3 Автозаводского таможенного поста	0	0
7	Боровский	0	0

Графа 7в ДТС-1

(проверочная величина, подтверждающая отсутствие влияния взаимосвязи между продавцом и покупателем на стоимость сделки с ввозимыми товарами)

№ п/п	Таможенный пост, ОТОиТК с ведомственным кодом	Количество ДТС с ошибками, шт.	
		1 квартал 2016 г.	2 квартал 2016 г.
1	Калужский	0	1
2	Обнинский	10	2
3	ОТО и ТК № 2 Обнинского таможенного поста	0	0
4	Автозаводский	0	0
5	ОТОиТК № 2 Автозаводского таможенного поста	0	0
6	ОТОиТК № 3 Автозаводского таможенного поста	0	0
7	Боровский	0	0

Графы 9а, 9б ДТС-1

(графа 9а - лицензионные и иные подобные платежи за использование объектов интеллектуальной собственности;
графа 9б- часть дохода или выручки от последующей продажи, распоряжения иным способом или использования товаров покупателем причитается прямо или косвенно продавцу).

№ п/п	Таможенный пост, ОТОиТК с ведомственным кодом	Количество ДТС с ошибками, шт.	
		1 квартал 2016 г.	2 квартал 2016 г.
1	Калужский	0	0
2	Обнинский	0	0
3	ОТО и ТК № 2 Обнинского таможенного поста	0	0
4	Автозаводский	0	0
5	ОТОиТК № 2 Автозаводского таможенного поста	0	0
6	ОТОиТК № 3 Автозаводского таможенного поста	0	0
7	Боровский	0	0

Графа 6 ДТС-2

(метод, который используется для определения таможенной стоимости
декларируемых товаров)

№ п/п	Таможенный пост, ОТОиТК с ведомственным кодом	Количество ДТС с ошибками, шт.	
		1 квартал 2016 г.	2 квартал 2016 г.
1	Калужский	0	1
2	Обнинский	0	0
3	ОТО и ТК № 2 Обнинского таможенного поста	0	0
4	Автозаводский	0	0
5	ОТОиТК № 2 Автозаводского таможенного поста	0	0
6	ОТОиТК № 3 Автозаводского таможенного поста	0	0
7	Боровский	0	0

Графа 7 ДТС-2

(причины, по которым предшествующие методы определения таможенной стоимости неприменимы)

№ п/п	Таможенный пост, ОТОиТК с ведомственным кодом	Количество ДТС с ошибками, шт.	
		1 квартал 2016 г.	2 квартал 2016 г.
1	Калужский	0	0
2	Обнинский	1	1
3	ОТО и ТК № 2 Обнинского таможенного поста	1	0
4	Автозаводский	0	1
5	ОТОиТК № 2 Автозаводского таможенного поста	0	0
6	ОТОиТК № 3 Автозаводского таможенного поста	0	1
7	Боровский	0	0

Графа 8 ДТС-2

(наименование и реквизиты основных документов, представленных
в подтверждение приводимых сведений)

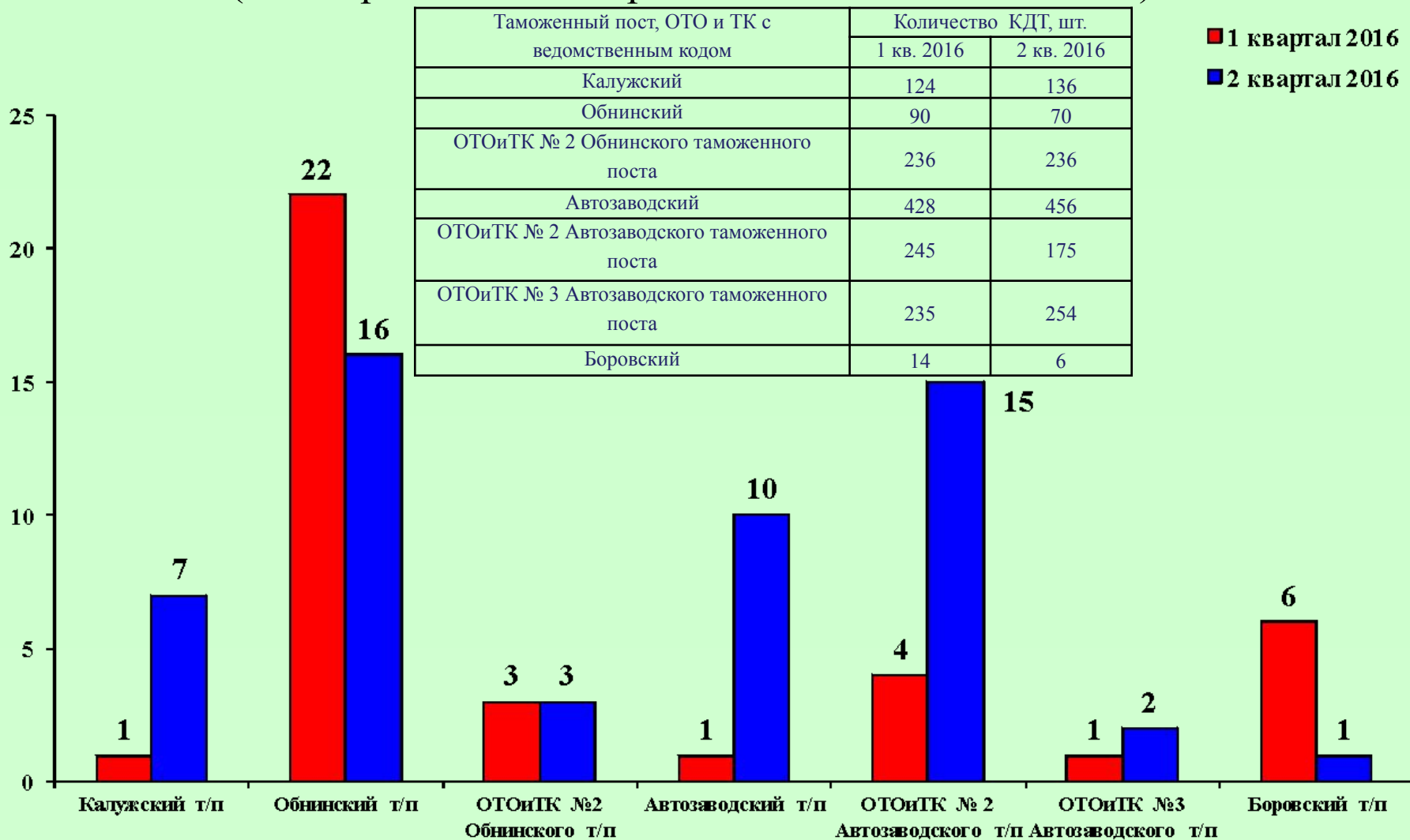
№ п/п	Таможенный пост, ОТОиТК с ведомственным кодом	Количество ДТС с ошибками, шт.	
		1 квартал 2016 г.	2 квартал 2016 г.
1	Калужский	0	0
2	Обнинский	2	1
3	ОТО и ТК № 2 Обнинского таможенного поста	0	0
4	Автозаводский	0	2
5	ОТОиТК № 2 Автозаводского таможенного поста	0	0
6	ОТОиТК № 3 Автозаводского таможенного поста	0	0
7	Боровский	3	0

Соблюдение сроков принятия решений по таможенной стоимости товаров по итогам проведения дополнительных проверок (заполнение поля «Для отметок таможенного органа» ДТС-1 и ДТС-2).

№ п/п	Таможенный пост, ОТОиТК с ведомственным кодом	Количество ДТС с ошибками, шт.	
		1 квартал 2016 г.	2 квартал 2016 г.
1	Калужский	0	0
2	Обнинский	0	0
3	ОТО и ТК № 2 Обнинского таможенного поста	0	0
4	Автозаводский	0	0
5	ОТОиТК № 2 Автозаводского таможенного поста	0	0
6	ОТОиТК № 3 Автозаводского таможенного поста	0	0
7	Боровский	0	0

Динамика ДТ с ошибками (1 квартал 2016 г. и 2 квартал 2016 г.)

(по направлению контроля таможенной стоимости)



2
1

**Мониторинг заполнения граф 22, 24, 42, 44 ДТ
при декларировании безвозмездных поставок товаров.**

№ п/п	Таможенный пост, ОТОиТК с ведомственным кодом	Количество ДТ с ошибками, шт.	
		1 квартал 2016 г.	2 квартал 2016 г.
1	Калужский	2	1
2	Обнинский	2	2
3	ОТО и ТК № 2 Обнинского таможенного поста	4	1
4	Автозаводский	0	1
5	ОТОиТК № 2 Автозаводского таможенного поста	0	0
6	ОТОиТК № 3 Автозаводского таможенного поста	0	0
7	Боровский	0	0

**Мониторинг заполнения графы 44 ДТ об указании паспорта сделки
при указании в 22 графе ДТ суммы,
в эквиваленте равной, либо превышающей 50 000 долларов США**

№ п/п	Таможенный пост, ОТОиТК с ведомственным кодом	Количество ДТ с ошибками, шт.	
		1 квартал 2016 г.	2 квартал 2016 г.
1	Калужский	1	3
2	Обнинский	3	3
3	ОТО и ТК № 2 Обнинского таможенного поста	0	4
4	Автозаводский	0	0
5	ОТОиТК № 2 Автозаводского таможенного поста	1	0
6	ОТОиТК № 3 Автозаводского таможенного поста	0	0
7	Боровский	1	8

**Мониторинг заполнения графы 44 ДТ
в части правильности указания пятой части номера паспорта сделки
в соответствии с требованиями приложения 4 и п.20.1
Инструкции ЦБР от 04.06.2012 №138-И.**

№ п/п	Таможенный пост, ОТОиТК с ведомственным кодом	Количество ДТС с ошибками, шт.	
		1 квартал 2015 г.	2 квартал 2015 г.
1	Калужский	0	0
2	Обнинский	0	0
3	ОТО и ТК № 2 Обнинского таможенного поста	0	0
4	Автозаводский	0	0
5	ОТОиТК № 2 Автозаводского таможенного поста	0	0
6	ОТОиТК № 3 Автозаводского таможенного поста	0	0
7	Боровский	0	0

Мониторинг заполнения графы 44 ДТ в части соответствия четвертой части номера паспорта сделки заявленной таможенной процедуре.

№ п/п	Таможенный пост, ОТОиТК с ведомственным кодом	Количество ДТ с ошибками, шт.	
		1 квартал 2016 г.	2 квартал 2016 г.
1	Калужский	0	0
2	Обнинский	0	0
3	ОТО и ТК № 2 Обнинского таможенного поста	0	0
4	Автозаводский	0	0
5	ОТОиТК № 2 Автозаводского таможенного поста	0	0
6	ОТОиТК № 3 Автозаводского таможенного поста	0	0
7	Боровский	0	0

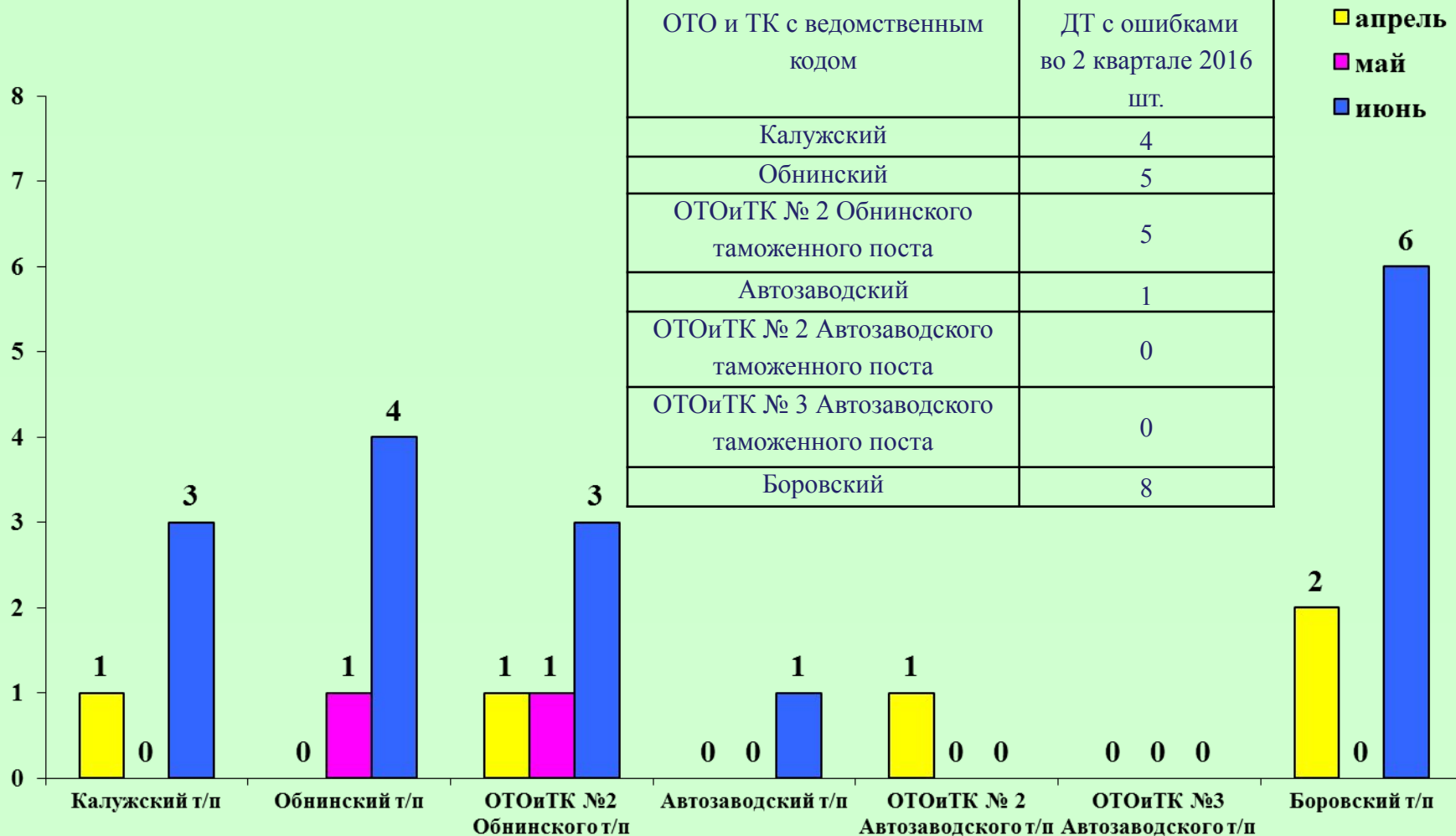
**Мониторинг заполнения графы 44 ДТ на предмет отсутствия информации
о различных паспортах сделок
при декларировании в одной ДТ более одной товарной партии**

№ п/п	Таможенный пост, ОТОиТК с ведомственным кодом	Количество ДТС с ошибками, шт.	
		1 квартал 2016 г.	2 квартал 2016 г.
1	Калужский	0	0
2	Обнинский	0	0
3	ОТО и ТК № 2 Обнинского таможенного поста	0	0
4	Автозаводский	0	0
5	ОТОиТК № 2 Автозаводского таможенного поста	0	0
6	ОТОиТК № 3 Автозаводского таможенного поста	0	0
7	Боровский	0	0

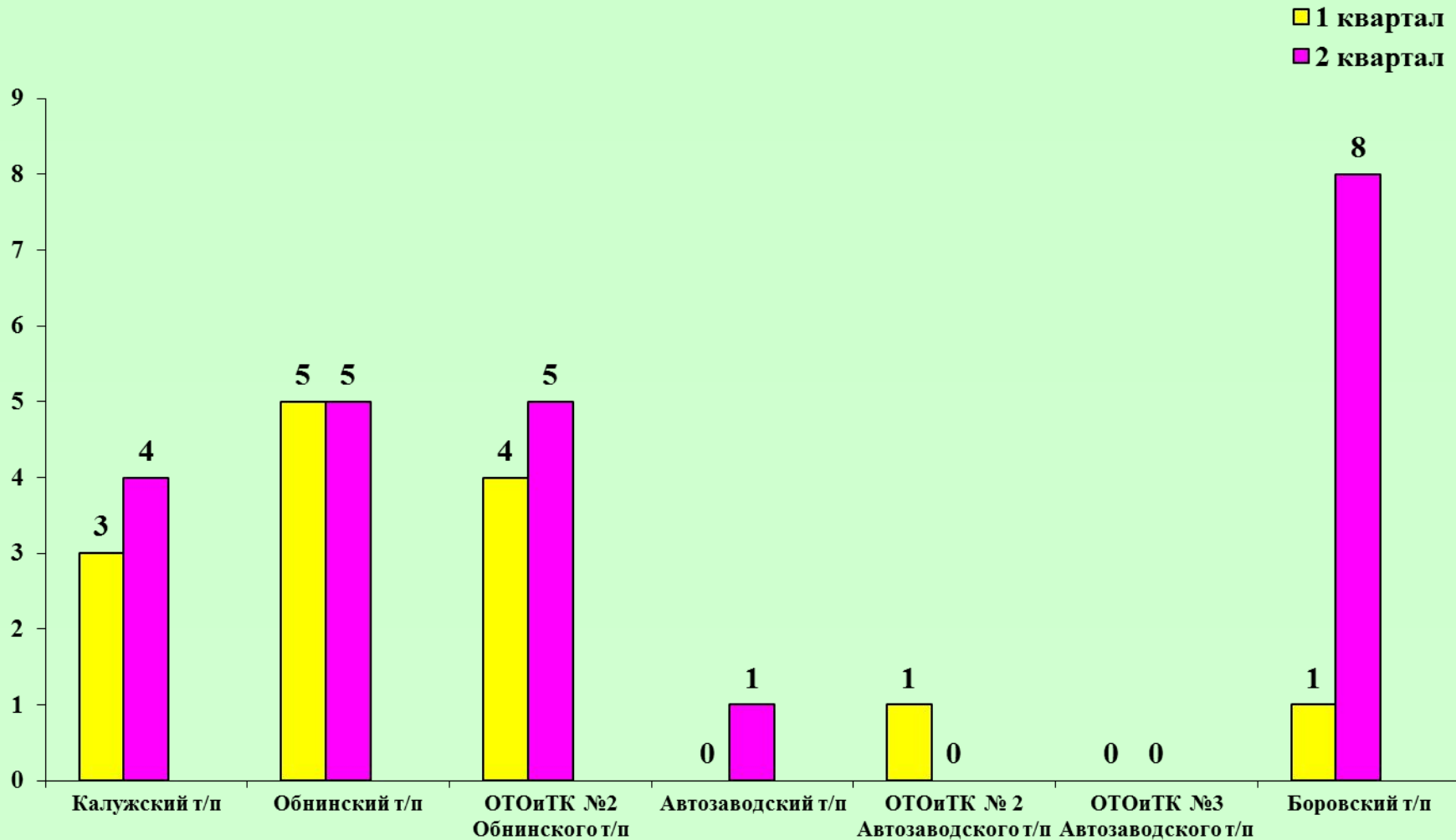
Количество ДТ с ошибками по направлению валютного контроля, распределенное по месяцам и таможенным постам

ПОСТАМ

Таможенный пост, ОТО и ТК с ведомственным кодом	ВСЕГО ДТ с ошибками во 2 квартале 2016 шт.
Калужский	4
Обнинский	5
ОТОиТК № 2 Обнинского таможенного поста	5
Автозаводский	1
ОТОиТК № 2 Автозаводского таможенного поста	0
ОТОиТК № 3 Автозаводского таможенного поста	0
Боровский	8



Динамика ДТ с ошибками (1 – 2 кварталы 2016 года) по направлению валютного контроля



Графа 31

Мониторинг правильности заполнения графы 31 в соответствии с приложением 2 к Инструкции о порядке заполнения декларации на товары, утвержденной Решением Комиссии Таможенного союза от 20.05.2010 № 257

	Выявлено нарушений	
	1 кв. 2016 г.	2 кв. 2016 г.
Калужский т/п	-	-
Обнинский т/п	3	2
ОТОиТК № 2 Обнинского т/п	-	-
Автозаводский т/п	1	-
ОТОиТК № 2 Автозаводского т/п	-	-
ОТОиТК № 3 Автозаводского т/п	1	-
Боровский т/п	-	-

Графы G331, 44

Мониторинг правильности заполнения граф G331 в части соблюдения установленных запретов и ограничений (литера «С») и 44 в части полноты заявленных сведений о стране происхождения товаров

	Выявлено нарушений			
	1 кв. 2016 г.		2 кв. 2016 г.	
	G331	44	G331	44
Калужский т/п	3	-	2	-
Обнинский т/п	4	-	4	1
ОТОиТК № 2 Обнинского т/п	1	5	-	1
Автозаводский т/п	-	-	-	-
ОТОиТК № 2 Автозаводского т/п	-	-	2	-
ОТОиТК № 3 Автозаводского т/п	1	-	-	-
Боровский т/п	2	-	-	-

Графы G31_12, G332

Мониторинг правильности заполнения графы G31_12 в части наличия сведений о товарном знаке и графы G332 в части наличия обозначения прав на объекты интеллектуальной собственности («И»)

	Выявлено нарушений			
	1 кв. 2016 г.		2 кв. 2016 г.	
	G31_12	G 332	G31_12	G 332
Калужский т/п	1	-	2	-
Обнинский т/п	5	-	8	-
ОТОиТК № 2 Обнинского т/п	2	-	1	-
Автозаводский т/п	-	-	-	-
ОТОиТК № 2 Автозаводского т/п	-	-	-	-
ОТОиТК № 3 Автозаводского т/п	-	-	-	-
Боровский т/п	1	-	-	-

3
1

Мониторинг соблюдения установленных запретов и ограничений при таможенном декларировании товаров, поименованных в Списке химикатов, оборудования и технологий, которые могут быть использованы при создании химического оружия и в отношении которых установлен экспортный контроль, утвержденном Указом Президента Российской Федерации от 28.08.2001 № 1082

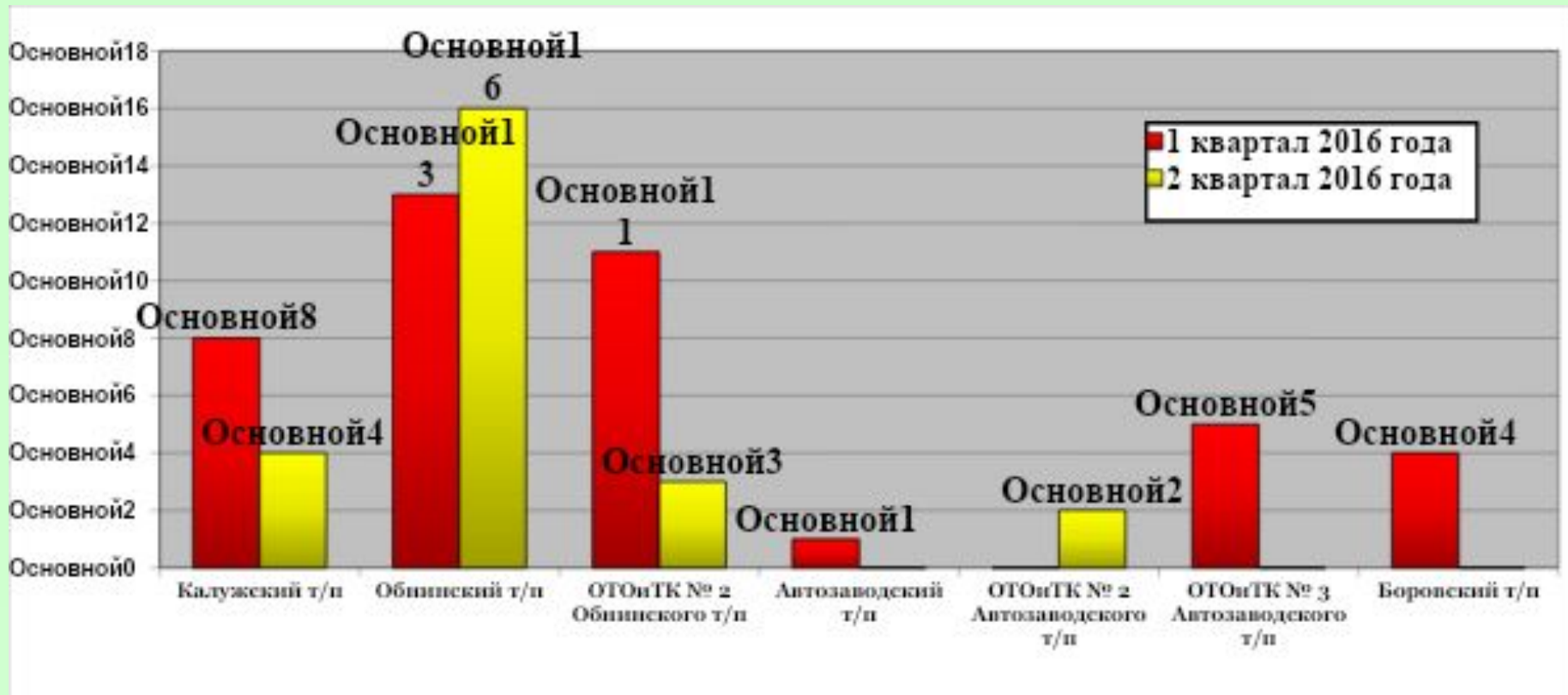
	Выявлено нарушений	
	1 кв. 2016 г.	2 кв. 2016 г.
Калужский т/п	-	-
Обнинский т/п	-	-
ОТОиТК № 2 Обнинского т/п	-	-
Автозаводский т/п	-	-
ОТОиТК № 2 Автозаводского т/п	-	-
ОТОиТК № 3 Автозаводского т/п	-	-
Боровский т/п	-	-

Графа 44

Мониторинг правильности заполнения 44 графы ДТ в части полноты и достоверности указания сведений о наименовании, реквизитах и коде вида документов в соответствии с Решением Комиссии Таможенного союза от 20.09.2010 № 378

	Выявлено нарушений	
	1 кв. 2016 г.	2 кв. 2016 г.
Калужский т/п	4	-
Обнинский т/п	1	1
ОТОиТК № 2 Обнинского т/п	3	1
Автозаводский т/п	-	-
ОТОиТК № 2 Автозаводского т/п	-	-
ОТОиТК № 3 Автозаводского т/п	3	-
Боровский т/п	1	-

Динамика выявления ошибок по результатам мониторинга ОТНПТиТО за 1 квартал 2016 года и 2 квартал 2016 года



3.1 Контроль обоснованности предоставления льгот по уплате таможенных платежей

№ п/п	Таможенный пост, ОТОиТК с ведомственным кодом	Количество ДТ/товаров с предоставлением льгот	Случаи необоснованного предоставления льгот: ДТ / товары
1	Калужский т/п	74/103	0
2	Обнинский т/п	25/43	0
3	ОТОиТК № 2 Обнинского т/п	3/3	0
4	Автозаводский т/п	0/0	0
5	ОТОиТК № 2 Автозаводского т/п	0/0	0
6	ОТОиТК №3 Автозаводского т/п	7/8	0
7	Боровский т/п	100/264	0
	Итого по таможне	209/421	0

3.2 Контроль обоснованности применения 10 % ставки налогообложения

N п/п	Таможенный пост, ОТОиТК с ведомственным кодом	Количество ДТ/товаров с применением 10 % ставки НДС	Случаи необоснованного применения 10 % ставки НДС
1	Калужский т/п	46/105	0
2	Обнинский т/п	406/795	0
3	ОТОиТК № 2 Обнинского т/п	535/784	0
4	Автозаводский т/п	0/0	0
5	ОТОиТК № 2 Автозаводского т/п	0/0	0
6	ОТОиТК № 3 Автозаводского т/п	1/2	0
7	Боровский т/п	25/27	0
	Итого по таможне	1013/1713	0

3.3 Мониторинг применения 10 % ставки НДС в отношении товаров 61, 62, 64 групп по ТН ВЭД ЕАЭС и товаров для детей 87, 95 групп ТН ВЭД ЕАЭС

Таможенный ПОСТ, ОТОиТК с ведомственным КОДОМ	61, 62, 64 группы ТН ВЭД ТС			87, 95 группы ТН ВЭД ТС	
	Количество ДТ/товаров	Количество ДТ/товаров с применением 10% ставки НДС	Случаи необоснованно го применения 10% ставки НДС	Количество ДТ/товаров с применением 10% ставки НДС	Случаи необоснованн ого применения 10% ставки НДС
Калужский т/п	0/0	0	0	0	0
Обнинский т/п	295/2149	27/79	0	1/1	0
ОТОиТК № 2 Обнинского т/п	1/8	0	0	0	0
Автозаводский т/п	0	0	0	0	0
ОТОиТК № 2 Автозаводского т/п	0	0	0	0	0
ОТОиТК № 3 Автозаводского т/п	5/7	0	0	1/2	0
Боровский т/п	0	0	0	0	0
Итого по таможне	301/2164	27/79	0	2/3	0

3.4. Мониторинг заполнения 44, 36,47,31 граф ДТ при применении особенностей по уплате таможенных платежей

№ п/п	Таможенный пост, ОТОиТК с ведомственным кодом	Количество ДТ с ошибками	
		1 кв. 2016 года, шт.	2 кв. 2016 года, шт.
1	Калужский т/п	0	0
2	Обнинский т/п	2	1
3	ОТО и ТК № 2 Обнинского т/п	0	1
4	Автозаводский т/п	0	0
5	ОТО и ТК № 2 Автозаводского т/п	0	0
6	ОТО и ТК № 3 Автозаводского т/п	0	0
7	Боровский т/п	0	0
	Итого по таможне	2	2

3.5. Мониторинг указания способа уплаты таможенного платежа в графе «В» (зачет платежа, уплаченного в безналичной форме на иной код бюджетной классификации)

№ п/п	Таможенный пост, ОТОиТК с ведомственным кодом	Случаи неверного указания способа уплаты таможенного платежа	
		1 квартал 2016 шт.	2 квартал 2016 шт.
1	Калужский т/п	0	0
2	Обнинский т/п	0	0
3	ОТОиТК № 2 Обнинского т/п	0	0
4	Автозаводский т/п	0	0
5	ОТОиТК № 2 Автозаводского т/п	0	0
6	ОТОиТК № 3 Автозаводского т/п	0	0
7	Боровский т/п	0	0
	Итого по таможне	0	0

3
9

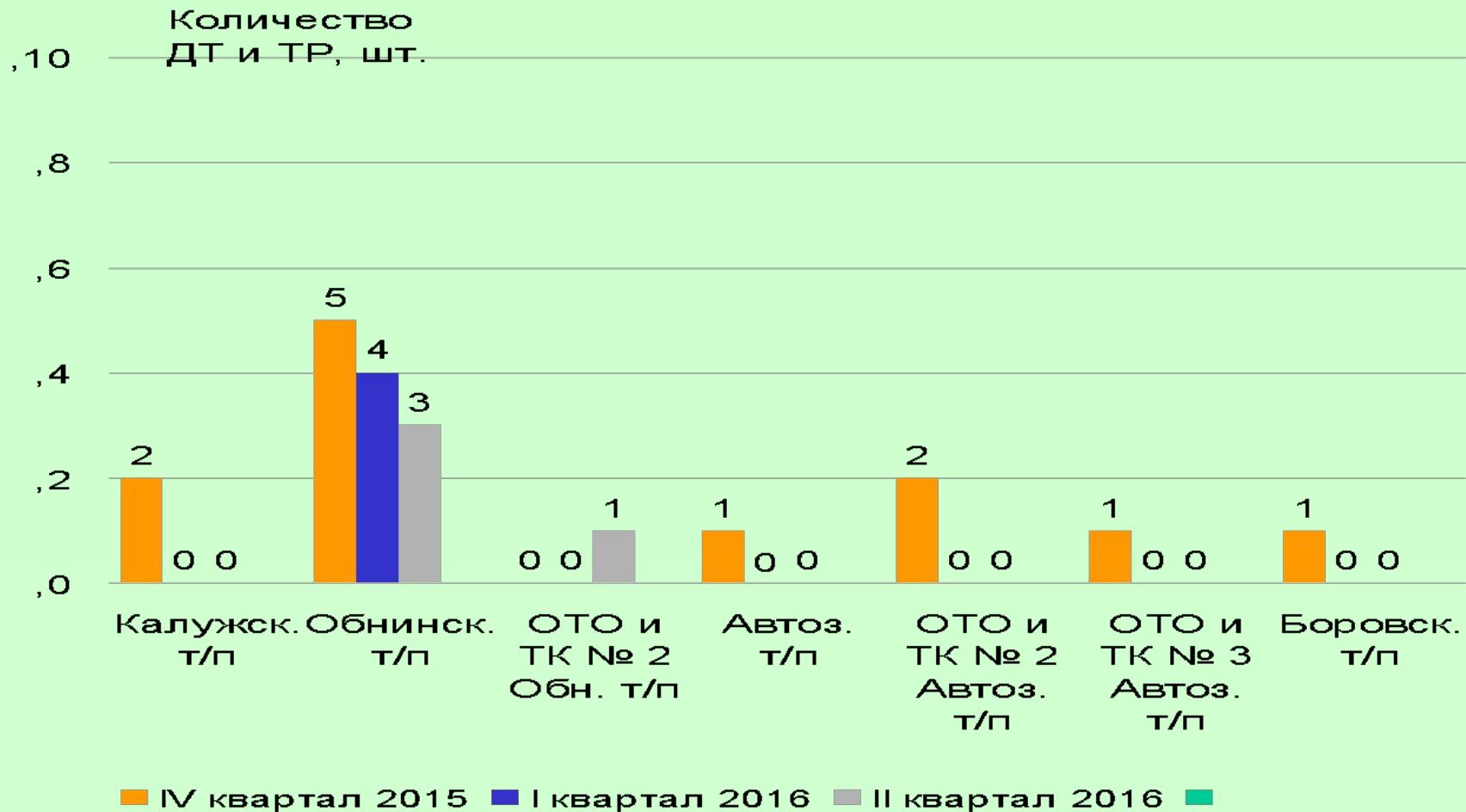
3.6. Мониторинг заполнения граф таможенных расписок (Приказ ФТС России от 02.06.2011 № 1176)

Таможенный пост, ОТОиТК с ведомственным кодом	Количество таможенных расписок с ошибками	
	1 квартал 2016, шт.	2 квартал 2016, шт.
Калужский т/п	0	0
Обнинский т/п	0	0
ОТОиТК № 2 Обнинского т/п	0	0
Автозаводский т/п	0	0
ОТОиТК № 2 Автозаводского т/п	0	0
ОТОиТК № 3 Автозаводского т/п	0	0
Боровский т/п	0	0
Итого по таможне	0	0

3.7 Мониторинг соответствия документов, подтверждающих уплату платежей в графе «В» ДТ и ИРС «Доход»

N п/п	Таможенный пост, ОТО и ТК с ведомственным кодом	Количество ДТ с ошибками	
		1 квартал 2016, шт.	2 квартал 2016, шт.
1	Калужский т/п	0	0
2	Обнинский т/п	2	2
3	ОТО и ТК № 2 Обнинского т/п	0	0
4	Автозаводский т/п	0	0
5	ОТО и ТК № 2 Автозаводского т/п	0	0
6	ОТО и ТК № 3 Автозаводского т/п	0	0
7	Боровский т/п	0	0
	Итого по таможне	2	2

Динамика количества ДТП и ТР, по которым выявлены нарушения. 4 квартал 2015 года, 1,2 квартал 2016 года



5.1 Мониторинг заполнения графы DSTAT (дата учета товаров в таможенной статистике внешней торговли), должна быть более ранняя или равна дате, указанной в графе GD1 (дата выпуска товара)

	Количество ДТ	
	1 квартал 2016	2 квартал 2016
Калужский т/п	-	-
Обнинский т/п	-	-
ОТОиТК № 2 Обнинского т/п	-	-
Автозаводский т/п	-	-
ОТОиТК № 2 Автозаводского т/п	-	-
ОТОиТК № 3 Автозаводского т/п	-	-
Боровский т/п	-	-

5.2 Мониторинг заполнения графы G35 и G38 сравнение веса брутто с весом нетто

	Количество ДТ	
	1 квартал 2016	2 квартал 2016
Калужский т/п	-	-
Обнинский т/п	-	-
ОТОиТК № 2 Обнинского т/п	-	-
Автозаводский т/п	-	-
ОТОиТК № 2 Автозаводского т/п	-	-
ОТОиТК № 3 Автозаводского т/п	-	-
Боровский т/п	-	-

5.3 Мониторинг электронных копий ДТ на соответствие статистической стоимости товара (G46) и таможенной стоимости товара (G45)

	Количество ДТ	
	1 квартал 2016	2 квартал 2016
Калужский т/п	-	-
Обнинский т/п	-	-
ОТОиТК № 2 Обнинского т/п	-	-
Автозаводский т/п	-	-
ОТОиТК № 2 Автозаводского т/п	-	-
ОТОиТК № 3 Автозаводского т/п	-	-
Боровский т/п	-	-

5.4 Мониторинг стоимости единицы или 1 кг товара на соответствие исследуемому виду продукции

	Количество ДТ	
	1 квартал 2016	2 квартал 2016
Калужский т/п	1	-
Обнинский т/п	1	-
ОТОиТК № 2 Обнинского т/п	-	-
Автозаводский т/п	-	-
ОТОиТК № 2 Автозаводского т/п	-	-
ОТОиТК № 3 Автозаводского т/п	-	-
Боровский т/п		

5.5 Мониторинг товаров учитываемых в литрах, порядок чисел основной и дополнительной единиц должен быть примерно одинаков

	Количество ДТ	
	1 квартал 2016	2 квартал 2016
Калужский т/п	-	-
Обнинский т/п	-	-
ОТОиТК № 2 Обнинского т/п	-	-
Автозаводский т/п	-	-
ОТОиТК № 2 Автозаводского т/п	-	-
ОТОиТК № 3 Автозаводского т/п	-	-
Боровский т/п	-	-

5.6 Мониторинг графы G31_7 количество товара в дополнительной единице измерения

	Количество ДТ	
	1 квартал 2016	2 квартал 2016
Калужский т/п	-	-
Обнинский т/п	-	-
ОТОиТК № 2 Обнинского т/п	-	1
Автозаводский т/п	-	-
ОТОиТК № 2 Автозаводского т/п	-	-
ОТОиТК № 3 Автозаводского т/п	-	-
Боровский т/п	-	-

5.7 Мониторинг заполнения граф ДТ

G4491- дата ввоза/вывоза товара на территорию ТС

G4492 – дата ввоза/вывоза товара с территории ТС

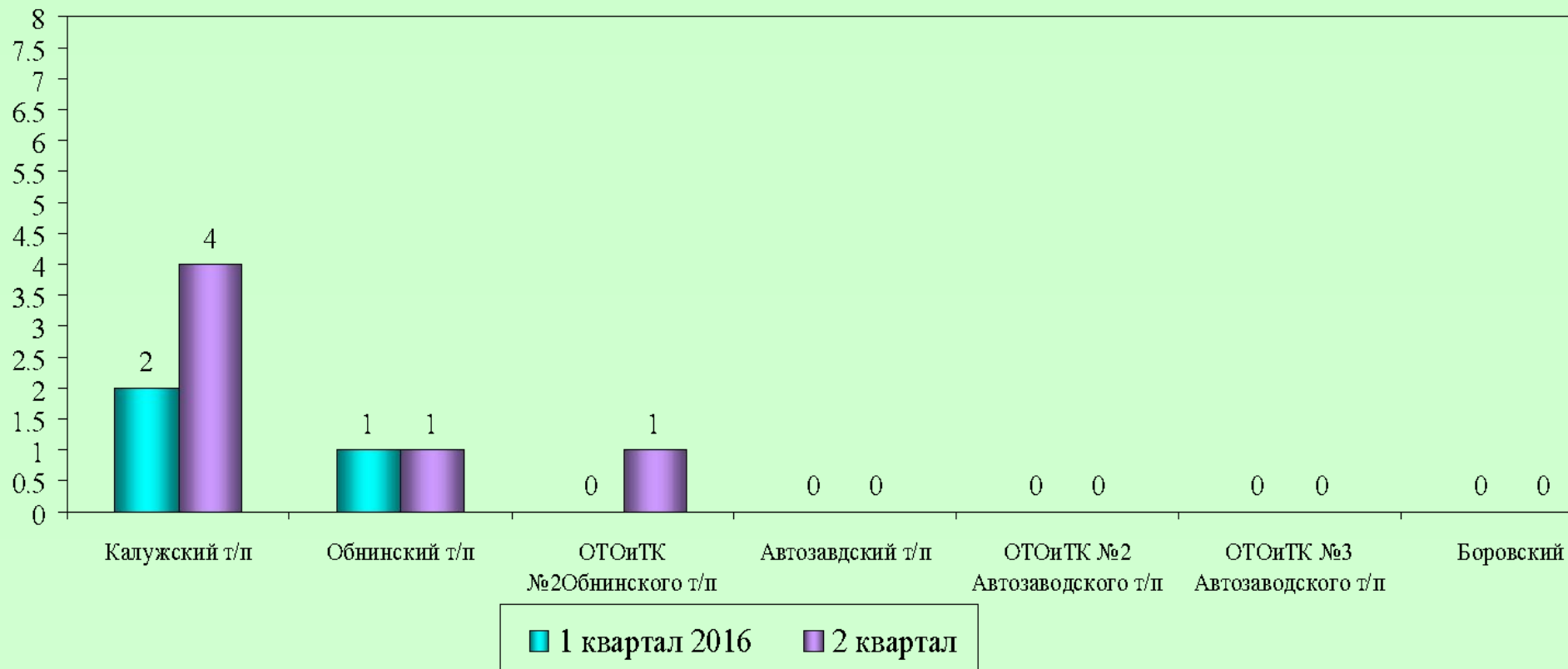
G4493 – срок ввоза/вывоза при таможенной процедуре
«23», «60», «53», «31»

	Количество ДТ	
	1 квартал 2016	2 квартал 2016
Калужский т/п	-	-
Обнинский т/п	-	-
ОТОиТК № 2 Обнинского т/п	-	-
Автозаводский т/п	-	-
ОТОиТК № 2 Автозаводского т/п	-	-
ОТОиТК № 3 Автозаводского т/п	-	-
Боровский т/п	-	-

5.8 Мониторинг заполнения графы ДТ G37 (процедура)

	Количество ДТ	
	1 квартал 2016	2 квартал 2016
Калужский т/п	1	5
Обнинский т/п	-	-
ОТОиТК № 2 Обнинского т/п	-	-
Автозаводский т/п	-	-
ОТОиТК № 2 Автозаводского т/п	-	-
ОТОиТК № 3 Автозаводского т/п	-	-
Боровский т/п	-	-

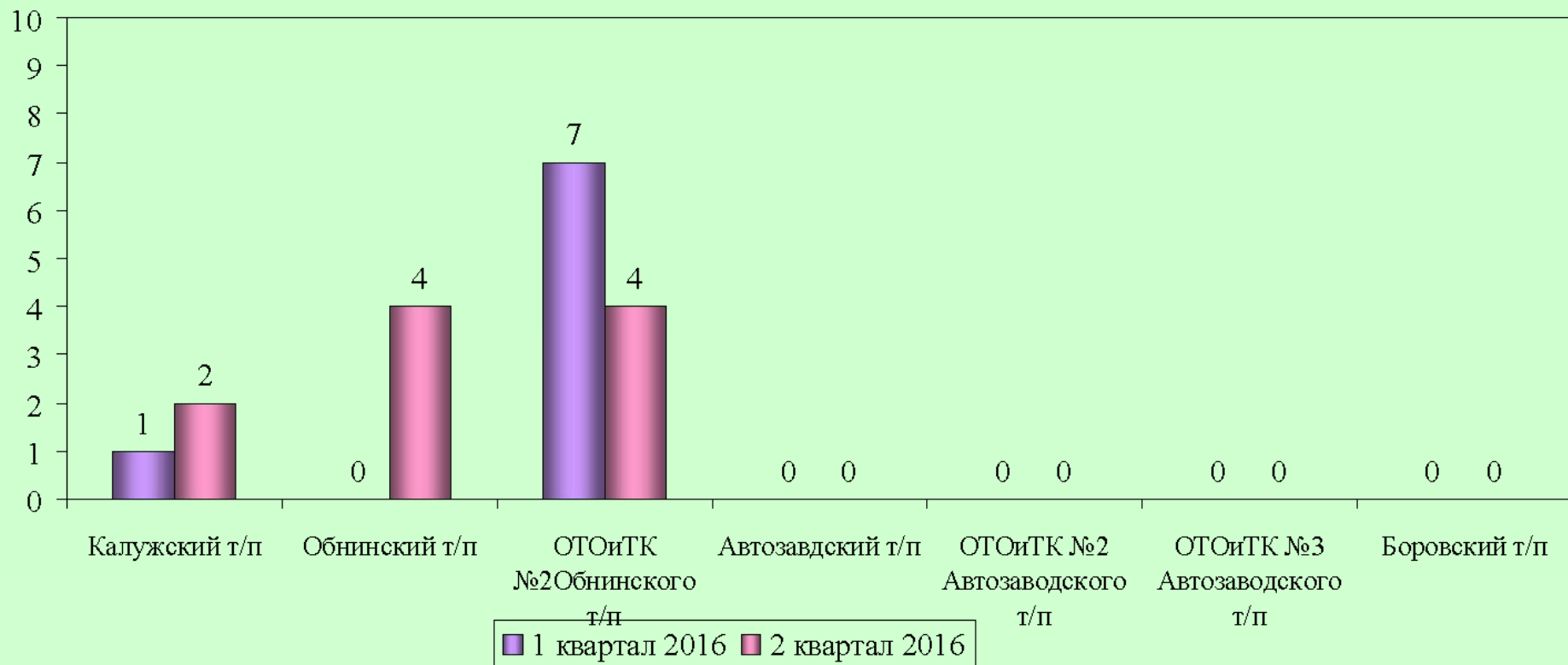
Динамика ошибок допущенных на таможенных постах за 2 квартал 2016 г.



5.9. Количество ДТ на иностранные товары ввезенные через страны Балтии.

	Количество ДТ	
	1 квартал 2016	2 квартал 2016
Калужский т/п	1	2
Обнинский т/п	-	4
ОТОиТК № 2 Обнинского т/п	7	4
Автозаводский т/п	-	-
ОТОиТК № 2 Автозаводского т/п	-	-
ОТОиТК № 3 Автозаводского т/п	-	-
Боровский т/п	2	-

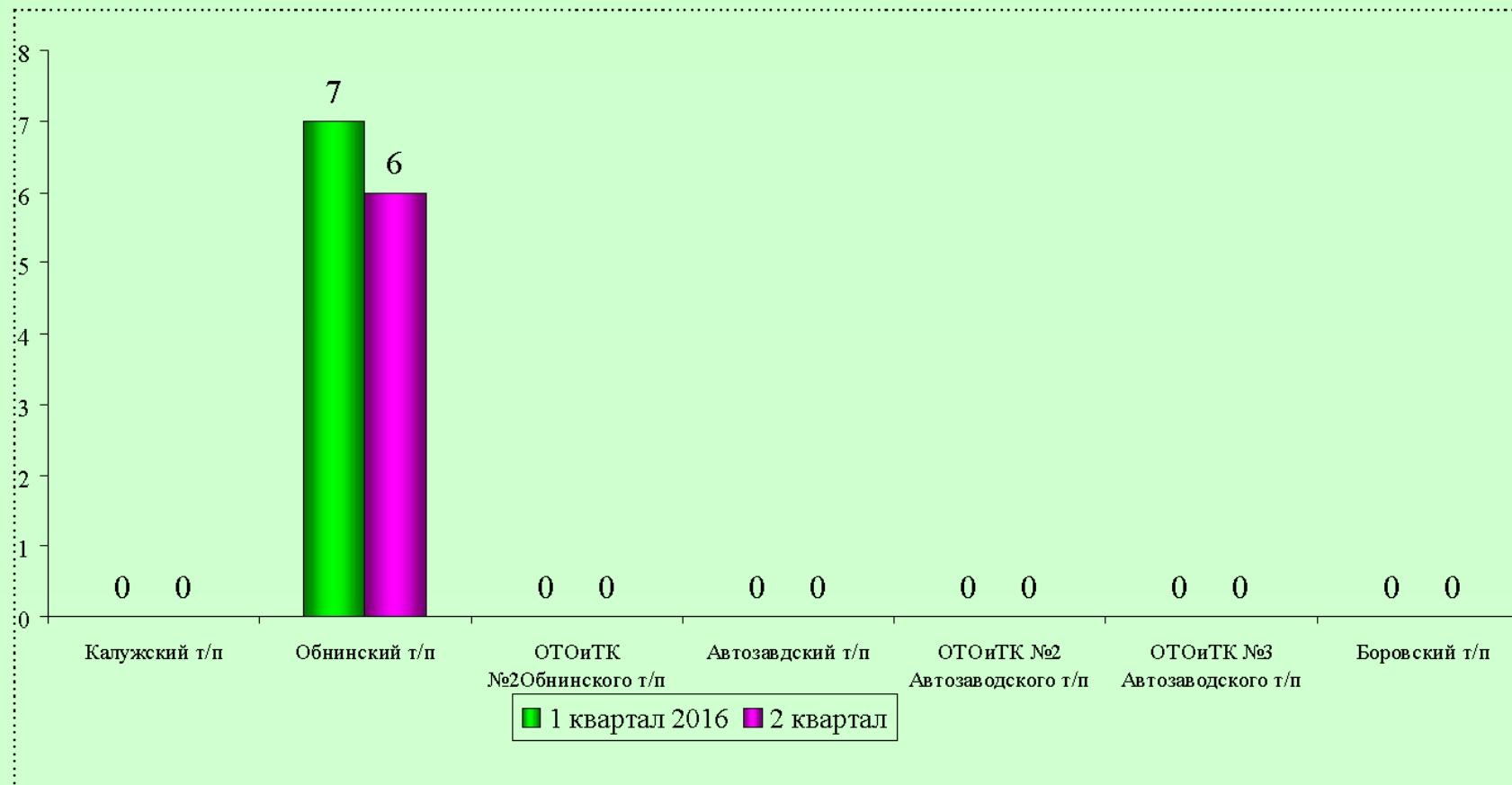
Количество ДТ в которых торгующей страной являются страны Балтии



5.9. Количество ДТ оформленных по контрактам зарегистрированных в офшорных зонах

	Количество ДТ	
	1 квартал 2016	2 квартал 2016
Калужский т/п	-	-
Обнинский т/п	7	6
ОТОиТК № 2 Обнинского т/п	-	-
Автозаводский т/п	-	-
ОТОиТК № 2 Автозаводского т/п	-	-
ОТОиТК № 3 Автозаводского т/п	-	-
Боровский т/п	-	-

Количество ДТ оформленных по контрактам зарегистрированных в офшорных зонах.



Перечень должностных лиц допустивших более 3 ошибок во 2 квартале 2016 года

аможенный пост	ФИО инспектора	Количество во выпущен ных ДТ (шт./това ров)	Количество допущенных ошибок (шт.)	Соотношение ошибок к количеству выпущенных ДТ(%)
Калужский т/п	О.Л. Пурплевский	264/775	5	1,9
Обнинский т/п	С.В. Ширко	387/2276	7	1,8
	М.А.Войтова	279/718	5	1,8
	С.В. Калинин	252/1982	7	2,8
	С.Ю. Бабик	301/2309	4	1,3
	Е.А. Пацук	579/1458	5	0,8
Автозаводский т/п	И.В. Изотов	180/3256	5	2,7
ОТОиТК №2 Автозаводский т/п	С.А. Проничкин	77/3087	4	5,2



Благодарю за внимание!