

«Международное сопоставление ВВП и ВВП на душу населения»

Выполнили: Еришко П.
Бондаренко Ю.

- **Показатель ВВП** отражает стоимость всех товаров и услуг, произведённых внутри страны и считается обычно за год.
- ВВП бывает номинальным, то есть не учитывающим инфляцию, и реальным, который инфляцию учитывает.


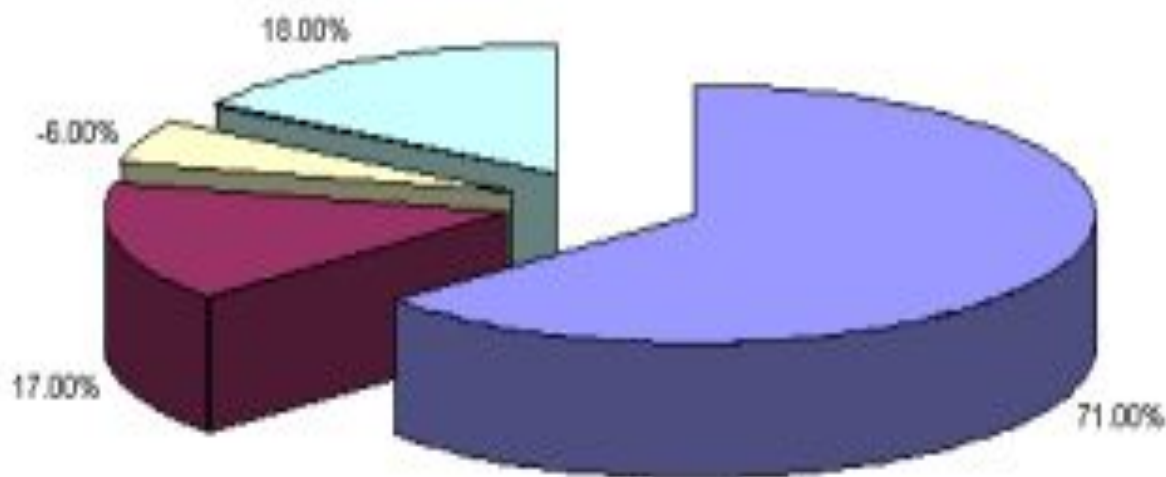
Показатели ВВП за 2016 и 2017 гг. согласно данным Международного валютного фонда

Страна	ВВП 2016, в трлн.\$
1. США	18,558
2. Китай	11,383
3. Япония	4,412
4. Германия	3,467
5. Великобритания	2,761
6. Франция	2,464
7. Индия	2,288
8. Италия	1,848
9. Бразилия	1,534
10. Канада	1,462
11. Южная Корея	1,321
12. Испания	1,242
13. Австралия	1,200
14. Россия	1,132
15. Мексика	1,082

Страна	ВВП 2017, в трлн.\$
1. США	19,284
2. Китай	12,263
3. Япония	4,513
4. Германия	3,591
5. Великобритания	2,885
6. Франция	2,537
7. Индия	2,487
8. Италия	1,901
9. Бразилия	1,556
10. Канада	1,530
11. Южная Корея	1,379
12. Испания	1,291
13. Россия	1,267
14. Австралия	1,262
15. Мексика	1,166

- В США экономика имеет следующую структуру по секторам:
- сфера услуг — 78%;
- промышленность — 21%;
- сельское хозяйство — 1%.

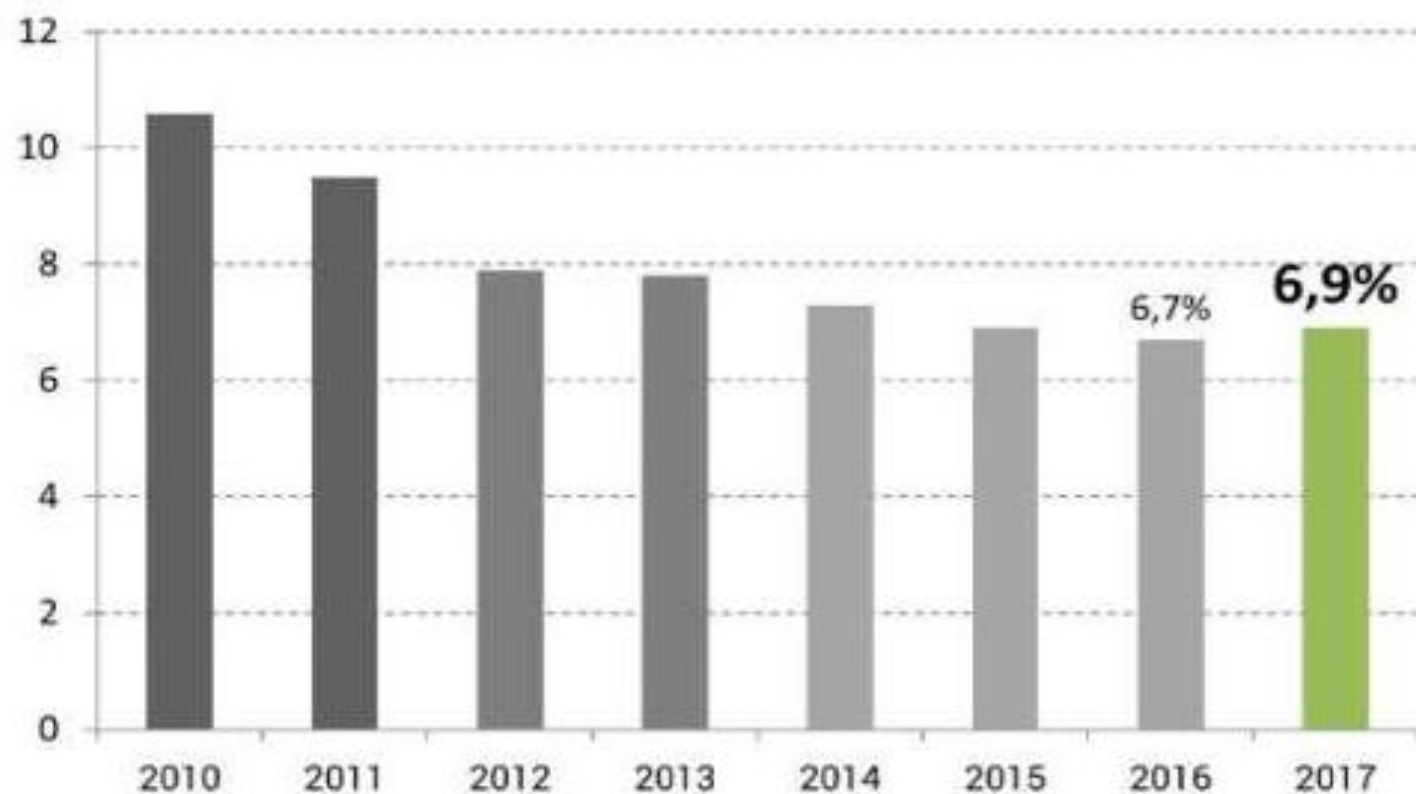
Структура ВВП США





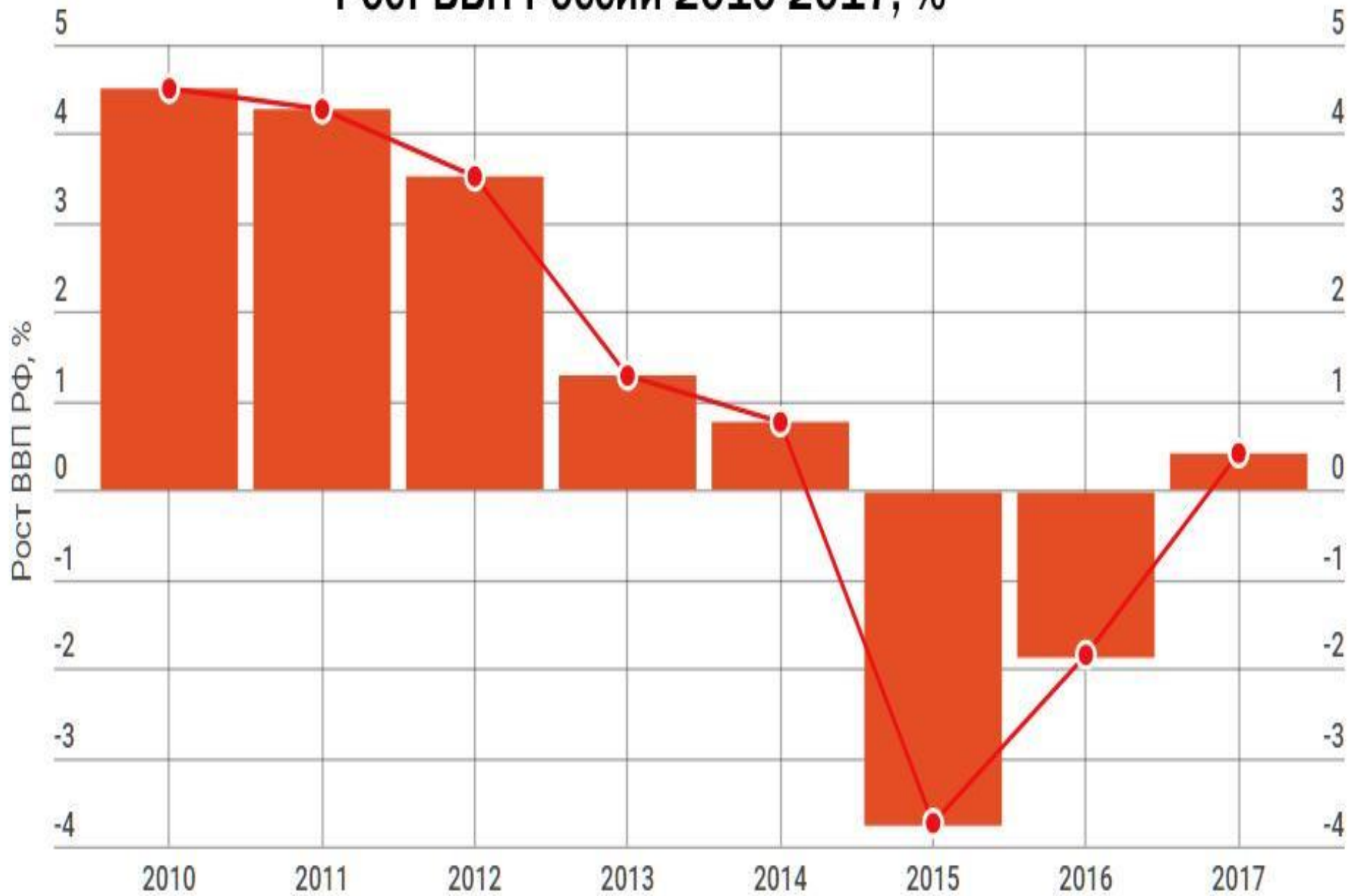
Китай: итоги 2017

Рост ВВП составил **6,9%***



* показатель вырос впервые с 2010-го и достиг \$12,7 триллионов

Рост ВВП России 2010-2017, %



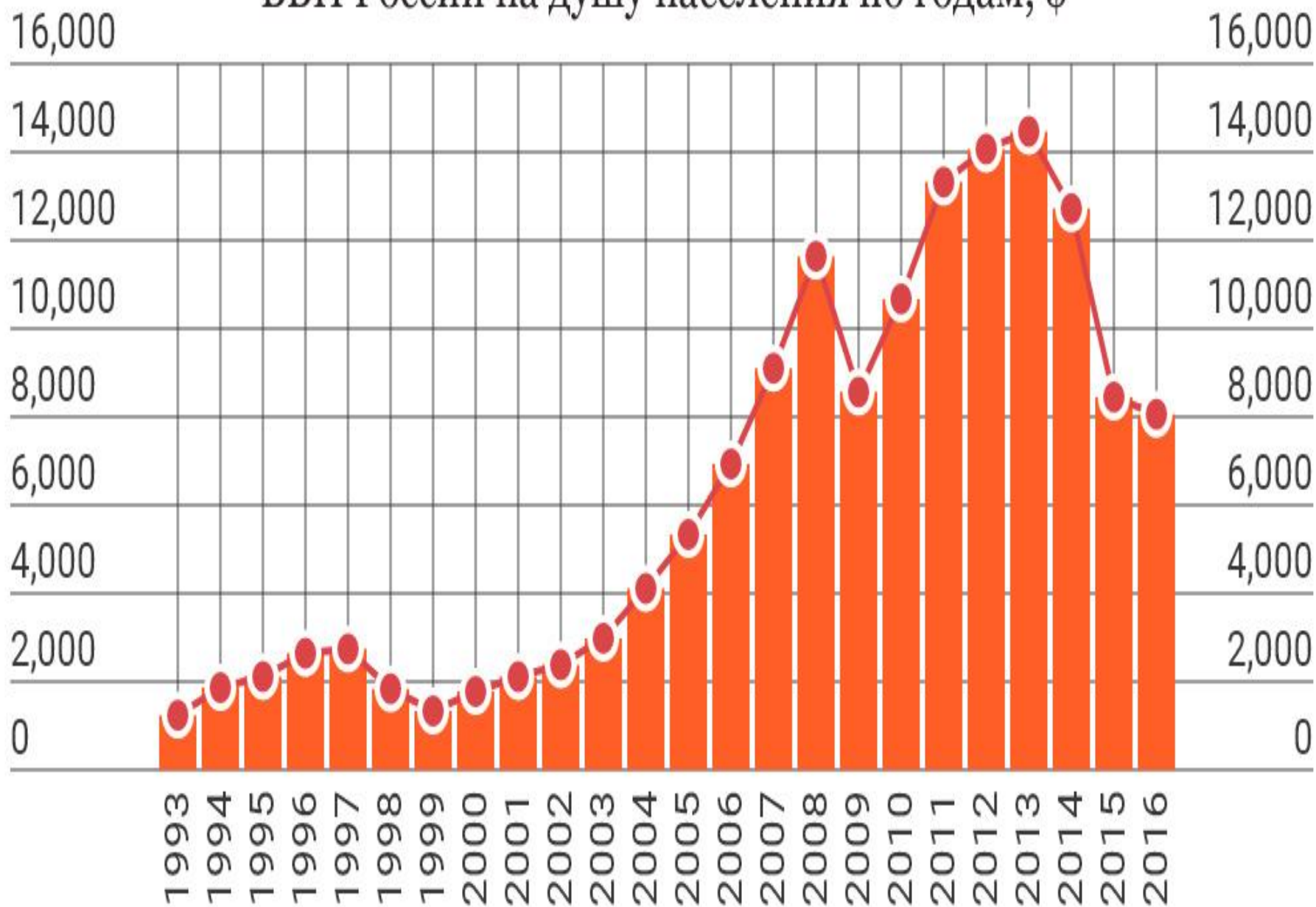
- **ВВП на душу населения** - это весь ВВП, произведенный страной, разделенный на количество жителей этой страны.
- Данный показатель полезен для сравнения стран, так как показывает относительную производительность.
- Рост такого показателя как ВВП на душу населения говорит о том, что в стране наблюдается экономический рост и рост производительности труда.

Показатели ВВП на душу населения за 2016 и 2017 гг. согласно данным Международного валютного фонда

Страна	ВВП на душу населения 2016, \$
1. Люксембург	104359.32
2. Швейцария	78179.3
3.Норвегия	69711.99
4. Катар	66265.18
5. Макао	62521.33
6. США	57220.2
7. Исландия	56113.92
73.Россия	7742.58

Страна	ВВП на душу населения 2017, \$
1. Люксембург	108004.9
2. Швейцария	79347.76
3.Норвегия	72046.29
4. Катар	67269.64
5. Макао	61365.29
6. Исландия	60920.39
7. США	58952.03
72. Россия	8664.06

ВВП России на душу населения по годам, \$



- Помимо ВВП на душу населения, существует такая характеристика как **ВВП на душу населения по паритету покупательной способности (ППС)**.
- Данный параметр рассчитывается, исходя из стоимости товаров и услуг в данной стране и способности населения к их приобретению.

ВВП(ППС) на душу населения в 2016 и 2017 гг.

Страна	ВВП(ППС) на душу населения, 2016г в \$
Катар	129511.85
Люксембург	100911.14
Макао	87845.48
Сингапур	86853.69
Бруней	77661.86
Россия	25185.53

Страна	ВВП(ППС) на душу населения, 2017г в \$
Катар	129959.03
Люксембург	103388.24
Сингапур	89276.25
Макао	85609.73
Бруней	80048.65
Россия	25740.37

Проблемы международного сопоставления ВВП

```
graph TD; A[Проблемы международного сопоставления ВВП] --- B[Различия выбранных товаров в свойствах]; A --- C[Разница в цене одних и тех же товаров]; A --- D[Сопоставление цен на нерыночные услуги];
```

Различия
выбранных
товаров в
свойствах

Разница в
цене одних и
тех же
товаров

Сопоставлени
е цен на
нерыночные
услуги

Спасибо за внимание!