

АКАДЕМИЧЕСКАЯ ГИМНАЗИЯ №56 САНКТ-ПЕТЕРБУРГА



**АКАДЕМИЧЕСКАЯ ГИМНАЗИЯ №56
САНКТ-ПЕТЕРБУРГА**

**ПАКЕТ МАТЕРИАЛОВ И
РЕКОМЕНДАЦИЙ
ДЛЯ САМОСТОЯТЕЛЬНОЙ РАБОТЫ
ГИМНАЗИСТОВ**

НА ПЕРИОД: 6 апреля – 11 апреля

КЛАСС (ПАРАЛЛЕЛЬ): 11 профиль

ПРЕДМЕТ: математика

ОБРАЩЕНИЕ К ГИМНАЗИСТАМ

Уважаемые гимназисты!

В период эпидемии коронавируса (COVID-19) мы временно переходим на дистанционное обучение.

Администрация гимназии приняла решение работать с **«пакетом материалов и рекомендаций»** по предметам.

Мы решили, что они будут общими для классов одной параллели. При этом для 8-11 классов будет, разумеется, учтен *ПРОФИЛЬ*.

Каждый **«пакет»** будет учитывать содержание программы, количество часов на предмет (в неделю).

В каждом пакете материал УСЛОВНО будет делиться на **«базовый»** (его необходимо освоить ОБЯЗАТЕЛЬНО) и **«дополнительный»** (его можно осваивать по желанию, в том объеме, который вы сами для себя определите).

ОБРАЩЕНИЕ К ГИМНАЗИСТАМ

(ПРОДОЛЖЕНИЕ)

Мы, команда педагогов Академической гимназии №56, очень верим в добросовестность и серьезность наших учеников, в их заинтересованность в получении знаний, интеллектуальном развитии, обретении навыков самообразования и самоконтроля.

Мы верим в то, что все наши гимназисты смогут грамотно организовать свой **УЧЕБНЫЙ ДЕНЬ ДОМА**, вчитаются в рекомендации и инструкции для самостоятельной работы.

Мы надеемся, что ученики 9 и 11 классов спокойно и без паники мобилизуются на подготовку к сдаче ОГЭ/ЕГЭ.

Мы готовы к общению, консультациям, индивидуальной помощи всем, у кого возникнут вопросы или затруднения!



ОБРАЩЕНИЕ К ГИМНАЗИСТАМ

(неформальное)

Гимназисты! Дорогие наши ученики! Мы привыкли быть вместе в нашем большом общем доме – Гимназии №56. Привыкли к личному взаимодействию, непосредственному общению. В эти дни нам необходимо научиться взаимодействовать заочно, **СЛЫШАТЬ** друг друга, реагировать на советы, рекомендации, просьбы о содействии.

На наш взгляд, самое главное сегодня – **НЕ ПОТЕРЯТЬ ВРЕМЯ**, не «утонуть» в «свободе», возникшей из-за эпидемии, не потеряться в гаджетах, играх, чатах...

Каждому из вас выпал (как это ни странно) **УНИКАЛЬНЫЙ ШАНС** воспитать в себе волю, добросовестность, пунктуальность. Не упустите его!

Помните: мы – рядом, мы с вами. А мы помним, что у нас есть вы – около 3000 учеников и воспитанников семьи «пять-шесть», одной из лучших школ России!

ОБРАЩЕНИЕ К РОДИТЕЛЯМ

Гимназисты! Попросите, пожалуйста, ваших родителей прочитать то, что написано ниже!

Уважаемые родители учеников гимназии! Мы, учителя, очень просим вас в эти дни помочь нам, стать частью нашей команды, потому что все взрослые несут ответственность за то, как будет организовано образование и развитие ребенка в период новой для большинства из нас формы «взаимодействия» – дистанционной.

Просим вас о **ТРЕХ ВАЖНЫХ ВЕЩАХ:**

- 1) Помочь ребенку спланировать его **УЧЕБНЫЙ ДЕНЬ ДОМА**, составить график/распорядок/расписание дня – такого, который удобен ребенку, но при этом помогает не потерять драгоценного времени.
- 2) Помочь (при необходимости) ребенку получать информацию и отправлять результаты педагогам.
- 3) Держать оперативную связь с классным руководителем, при этом понимая, что всем учителям в эти дни придется работать с огромными информационными потоками.

**ДАВАЙТЕ ВЗАИМОДЕЙСТВОВАТЬ И СОТРУДНИЧАТЬ,
ПОМОГАЯ ДРУГ ДРУГУ!**

**АКАДЕМИЧЕСКАЯ ГИМНАЗИЯ №56
САНКТ-ПЕТЕРБУРГА**

**ПАКЕТ МАТЕРИАЛОВ И
РЕКОМЕНДАЦИЙ
ДЛЯ САМОСТОЯТЕЛЬНОЙ РАБОТЫ
ГИМНАЗИСТОВ**

НА ПЕРИОД: 6 апреля – 11 апреля

КЛАСС (ПАРАЛЛЕЛЬ): 11 профиль

ПРЕДМЕТ: математика

ИНСТРУКЦИЯ ПО ПРЕДМЕТУ


Уважаемые выпускники,

К сожалению только 20% из вас на последнем пробнике выполнили полностью первую часть.

А это целых 62 балла!

Мы предлагаем вам отработать задания первой части дистанционно

«БАЗА» для профиля



ТЕМА

Отработка заданий первой части ЕГЭ

ОСНОВНЫЕ ВОПРОСЫ

Понедельник 06.04: задания 1,2 и 5(егэ)

Среда 08.04: задания 3(егэ)

Четверг 09.04: задания 4(егэ)

Пятница 10.04: 6(егэ)

Суббота 11.04: 7(егэ)

СХЕМЫ ДЛЯ ОСВОЕНИЯ ТЕМЫ

1. Перейдите по указанной ссылке
2. Изучи подборку задач
3. Решение задач вызвавших сложность оформите в тетради
4. Пройдите учебный тест в конце страницы. Обязательно проанализируйте ошибки!!!!
5. Далее переходим на сайт РЕШУ ЕГЭ
6. Выполните тренировочный тест. Обязательно проанализируйте ошибки, разбери предложенное на сайте решение
7. Пройдите контрольный тест

ТЕОРЕТИЧЕСКИЙ МАТЕРИАЛ ПО ТЕМЕ

Понедельник: задания 1,2 и 5(егэ)

№ 1:

<https://egemaximum.ru/category/01/>

№2:

<https://egemaximum.ru/category/02/>

№5:

<https://egemaximum.ru/category/06/>

ТЕОРЕТИЧЕСКИЙ МАТЕРИАЛ ПО ТЕМЕ

Среда: №3:

<https://egemaximum.ru/category/04/>

Четверг: №4:

<https://egemaximum.ru/category/05/>

Пятница: №6:

<https://egemaximum.ru/category/07/>

Суббота: № 7:

<https://egemaximum.ru/category/08/>

РИСУНКИ/ГРАФИКИ ДЛЯ ОСВОЕНИЯ ТЕМЫ



До ЕГЭ осталось:

ТАБЛИЦА(Ы) ДЛЯ ОСВОЕНИЯ ТЕМЫ

This screenshot shows an Excel spreadsheet with a table containing approximately 20 columns and 30 rows. The columns are labeled with various parameters, and the data rows are filled with numerical values. Several cells are highlighted in yellow and red, indicating specific data points or trends. The spreadsheet interface includes a menu bar at the top and a status bar at the bottom.

This screenshot displays an Excel spreadsheet with a table that has about 20 columns and 30 rows. The data is organized into a structured format with a header row. The table contains numerical data, and some cells are highlighted in yellow and red. The spreadsheet interface is visible, showing the menu bar and status bar.

This screenshot shows an Excel spreadsheet with a table that is wider than the previous ones, with approximately 30 columns and 30 rows. It features a header row and data rows with numerical values. Some cells are highlighted in yellow and red. The spreadsheet interface, including the menu bar and status bar, is also visible.

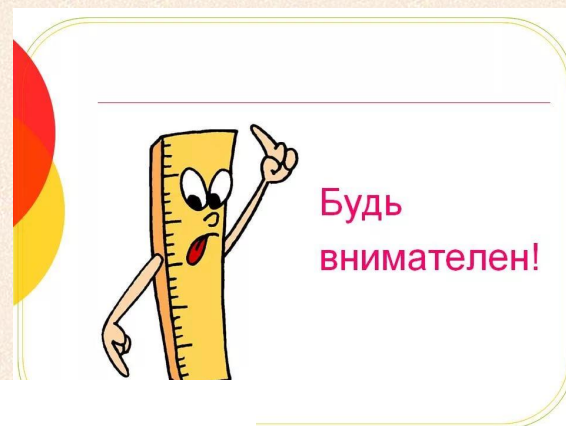
This screenshot displays an Excel spreadsheet with a table that has about 20 columns and 30 rows. The data is organized into a structured format with a header row. The table contains numerical data, and some cells are highlighted in yellow and red. The spreadsheet interface is visible, showing the menu bar and status bar.

This screenshot shows an Excel spreadsheet with a table that has about 20 columns and 30 rows. The data is organized into a structured format with a header row. The table contains numerical data, and some cells are highlighted in yellow and red. The spreadsheet interface is visible, showing the menu bar and status bar.

ПАМЯТКА ДЛЯ ОСВОЕНИЯ ТЕМЫ



ПОДСКАЗКИ УЧИТЕЛЯ ДЛЯ ОСВОЕНИЯ ТЕМЫ




**Не списывай, и в выигрыше
будешь ты всегда!**



ОБРАТИТЕ ВНИМАНИЕ!

1. Если в тренировочном тесте содержатся ошибки, то следует вернуться к пункту №2 СХЕМЫ ДЛЯ ОСВОЕНИЯ ТЕМЫ
2. Контрольные тесты выполняются строго в указанный день!
3. Работу над ошибками в контрольном тесте необходимо выполнить на следующий день

ТРЕХАЖЕР





ТРЕНАЖЕР: ЗАДАНИЕ

сайт : РЕШУ ЕГЭ

Выполните тренировочные тесты:

Понедельник 06.04 : Классы 11а, 11и, 11з ,11д: №28078518

Классы 11б,11в,11ж : №28018321

Среда 08.04: Классы 11а, 11и, 11з,11д : №28079475

Классы 11б,11в, 11ж: №28018502

Четверг 09.04: Классы 11а, 11и, 11з, 11д : №28080030

Классы 11б,11в, 11ж : №28018872

Пятница 10.04: Классы 11а, 11и, 11з, 11д : №28080784

Классы 11б,11в, 11ж : №28019074

Суббота 11.04: Классы 11а, 11и, 11з, 11д : №28081298

Классы 11б,11в, 11ж : №28019121

**ПОПРОБУЙ САМ! НЕ СПЕШИ
ЗАГЛЯДЫВАТЬ В ОТВЕТ!**



КОНТРОЛЬНОЕ ЗАДАНИЕ/ТЕСТ:

сайт : РЕШИУ ЕГЭ **СОДЕРЖАНИЕ ЗАДАНИЯ**

Выполните контрольные тесты:

Понедельник 06.04 : Классы 11а, 11и, 11з ,11д: №28079088

Классы 11б,11в,11ж : №28018386

Среда 08.04: Классы 11а, 11и, 11д : №28079733

Классы 11б,11в, 11ж: №28018592

Четверг 09.04:Классы 11а,11и,11з,11д №28080313

Классы 11б,11в, 11ж : №28019051

Пятница 10.04: Классы 11а, 11и, 11з, 11д : №28081081

•Классы 11б,11в, 11ж : №28019097

Суббота 11.04: Классы 11а, 11и, 11з, 11д : №28081505

•Классы 11б,11в, 11ж : №28019131

КОНТРОЛЬНОЕ ЗАДАНИЕ/ТЕСТ: СРОКИ И ФОРМА СДАЧИ

- **Контрольный тест принимается только в указанный день**
- **Работу над ошибками в контрольном тесте необходимо выполнить на следующий день**
- **Решение контрольных тестов обязательно для всех**
- **Решение второй части выполняются по желанию и отправляются на почту учителя**

*ЖЕЛАЕМ УСПЕХА!
ВЕРИМ В УЧЕНИКОВ!*



ДОПОЛНИТЕЛЬНО/ ПО ЖЕЛАНИЮ/ САМООБРАЗОВАНИЕ





ДОПОЛНИТЕЛЬНО/ ПО ЖЕЛАНИЮ/ САМООБРАЗОВАНИЕ

Уважаемые выпускники,
мы предлагаем вам не останавливаться на решении
задач первой части



**ДОПОЛНИТЕЛЬНО/
ПО ЖЕЛАНИЮ:**

1. Вы можете решить вариант №306-307 (Ларин) и прислать решения на почту своему учителю. Ждем!

2. Повторить-изучить метод рационализации

ПОЛЕЗНЫЕ ССЫЛКИ

Метод рационализации

<https://ege maximum.ru/metod-racionalizacii-chast-1-2/>

