

The background of the slide is a parchment scroll with a quill pen and an inkwell. The scroll is unrolled in the center, revealing a white page with text. The quill pen is positioned diagonally across the bottom left of the scroll, and the inkwell is next to it. The parchment has a textured, aged appearance with some staining and a scalloped edge.

# *Урок – путешествие по стране Морфемика*

Презентация выполнена учителем русского языка и  
литературы

Загуменновой Ольгой Валерьевной

# Собираемся в дорогу


- ❖ Что изучает раздел лингвистики « Морфемика»?
- ❖ С каким разделом языка она тесно соприкасается?
- ❖ Что изучает орфография?




# Карта страны Морфемика




Морфемная  
поляна




Пригород  
Окончание



Город  
Корнеград



Стадион  
Физкультминутка



Суффиксальный  
замок



Музей  
приставки



# Морфемная поляна

Выделите морфемы в словах:

1. Распределение
2. Природный
3. Переподготовка
4. Выдумывать
5. Заговаривать
6. Недорастворенный
7. Прояснить



# Пригород Окончание

Распределить слова по группам:

<p>Слова с нулевым окончанием</p>	<p>Слова без окончания</p>	<p>Все остальные слова</p>
---	--------------------------------	--------------------------------

Осень, время, поздний, наступление, оттепель, сгонит, внезапно, первый, снег, слегка, дуть, ветры, перестает, дни, пасмурный, неподвижно, стоит, деревья, вдруг, проглянет, солнце, издали, засверкает, крохотный, капли, тишина, даль, лес, очень, простор.



# Город Корнеград

*Найдите лишнее слово в каждой строке :*

Положение, приложить, ложечник, полагаться, наложение.  
Подножный, нога, подножка, ножик, ножка.  
Ноготок, ногти, ноги, ногтевой, ноготь

*Назовите корни с чередующимися гласными*

Расти, предложение, слагать, растение, касаться,  
прикосновение, возраст, полагать, коснуться, сращение,  
касательная, предлагать, заросли, озарение,  
предполагаемый, соприкасаться, уложение.



# Стадион Физкультминутка

В корне ЛАГ – пишем А  
( поднимаем руки вверх шалашиком)

Получается АГА

Перед Ж пишем О – ( чертим руками круг)

Это знаем мы давно

О напишем в корне РОС:

Вырос, перерос, подрос

( встаем на цыпочки, поднимаем руки вверх)

Перед СТ и Щ всегда.

Напишем только букву А

( поднимаем руки вверх шалашиком)



# Суффиксальный замок

Проведем соревнование, кто быстрее заменит словосочетание одним словом - прилагательным, используя суффиксы:

Слегка сырой  
Лес из сосен  
Почва из глины  
Чуткий человек  
Салат из овощей  
Гриб небольшого размера

Разберите получившиеся слова по составу.





# Музей Приставки

Кроссворд

1			с							
2			с							
3			с							
4			с							
5			с							
6			с							
7			с							
8			с							
9			с							
10			с							



# Рефлексия

- ❖ Что мы сегодня повторили?
- ❖ Что вызвало затруднения?
- ❖ Над чем еще надо поработать?



• Для оформления презентации использованы интернет-ресурсы :

- [bibliotekar.ru/rus/index.htm](http://bibliotekar.ru/rus/index.htm)
- [lenagold.ru/fon/clipart/p/pero4.html](http://lenagold.ru/fon/clipart/p/pero4.html)

