

Пути выхода из кризиса
2008-2009гг.
Армянская специфика.

ВЫПОЛНИЛА: СТУДЕНТКА 5 КУРСА
СПЕЦИАЛЬНОСТЬ: ЭКОНОМИКА
АКОБЯН ЛИАНА

Мировой экономический кризис —
кризисное состояние мировой экономики,
резко обозначившееся с 2008 года. Развился с
финансового кризиса, начавшегося в США.

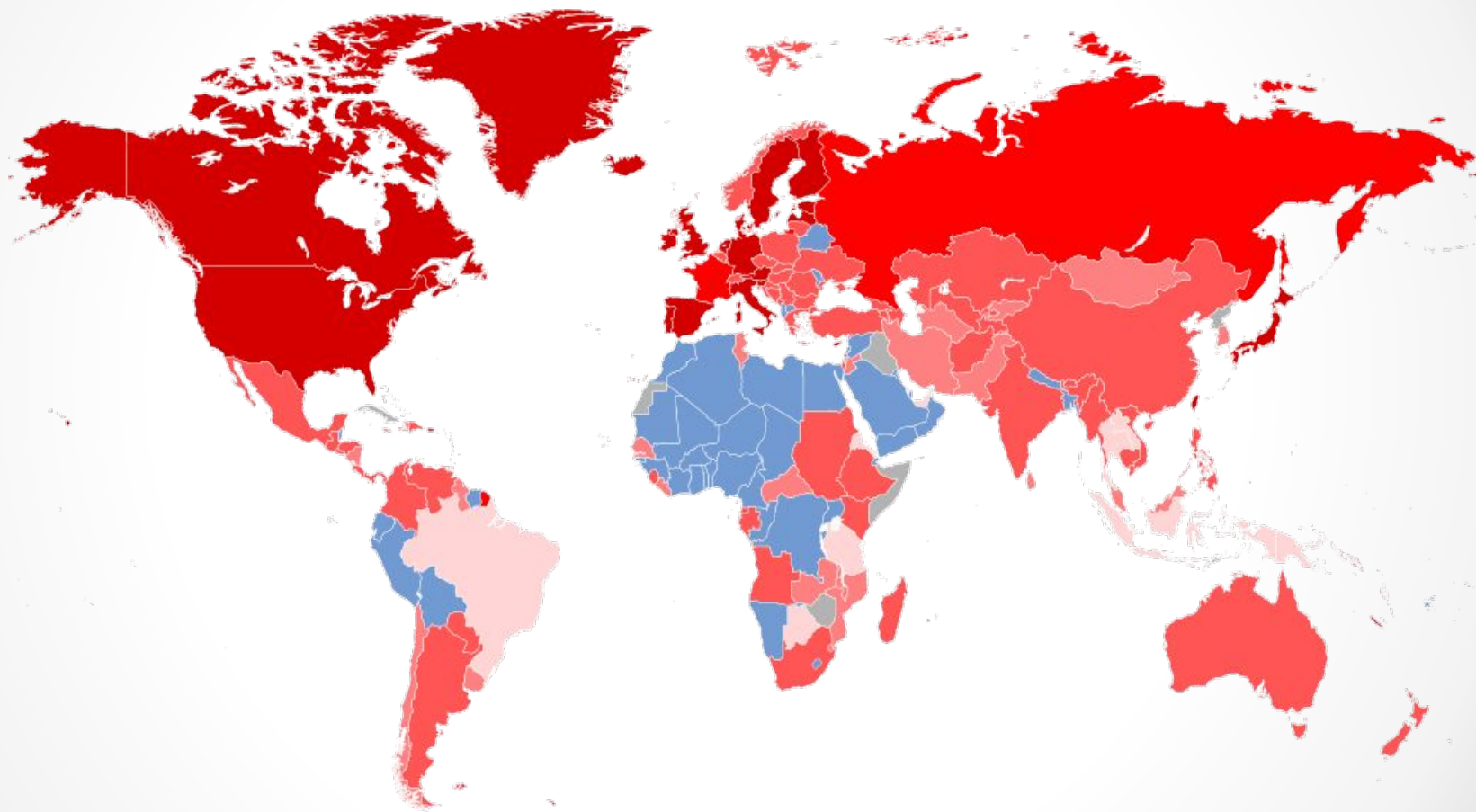
Если не по глубине, то по масштабам и
последствиям сопоставим лишь с Великой
депрессией 1930-х годов.

Соединённые Штаты Америки, крупнейшая экономика мира, вошли в 2008 год с кредитным, в особенности ипотечным кризисом, который привёл к резко обозначившемуся в сентябре 2008 года кризису ликвидности банков, прекративших выдачу кредитов.

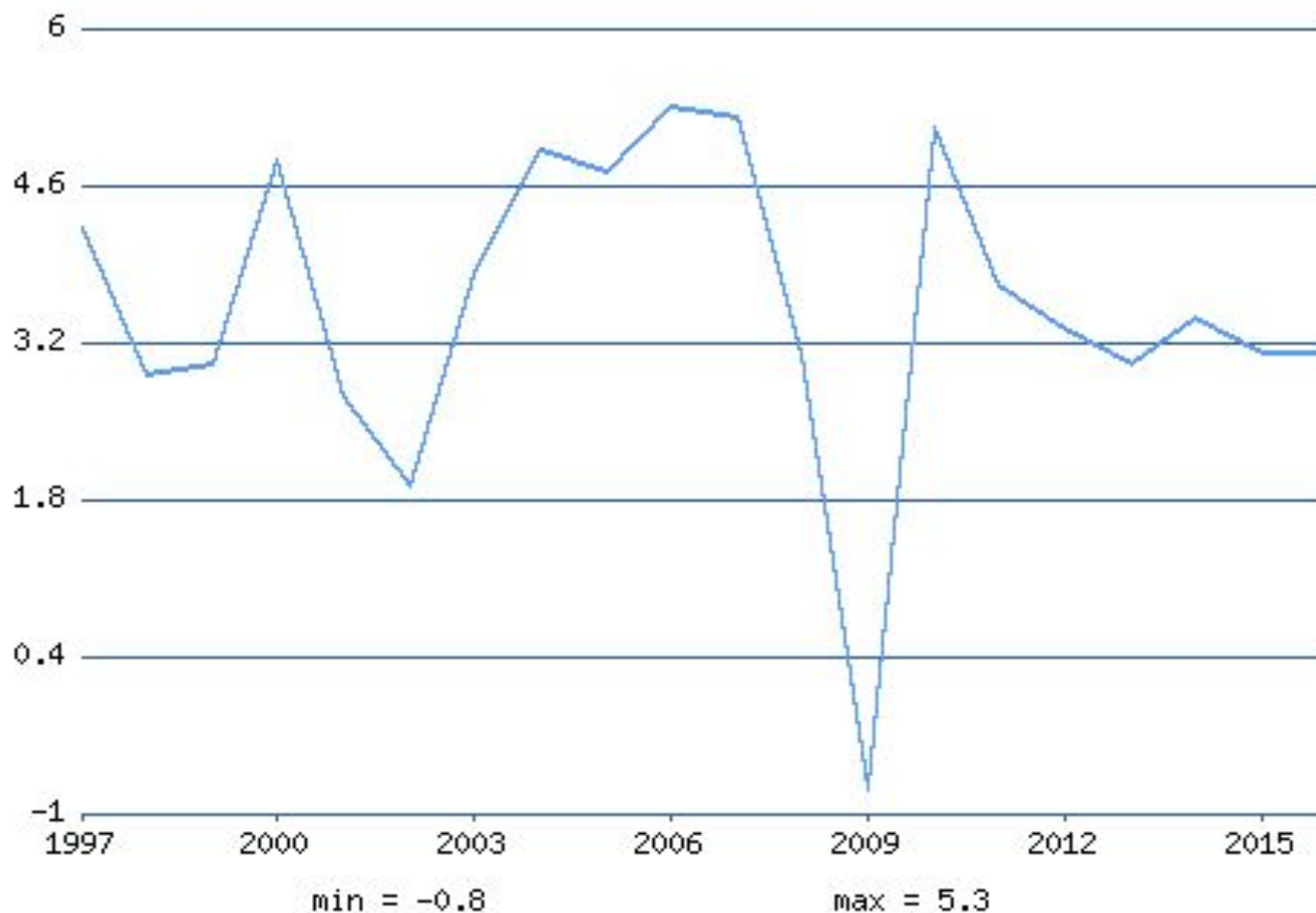
Джордж Сорос отмечал, что «начало кризиса 2008 года можно официально отнести к августу 2007 года, когда центральные банки были вынуждены взять на себя финансовые обязательства для того, чтобы обеспечить ликвидность банковской системы».

Спустя несколько месяцев снижения и потери рабочих мест, в период с 2007 по 2008 год эта попытка потерпела фиаско, что привело к банкротству пятидесяти банков и финансовых учреждений.

Падение экономики в странах мира к концу 2008 года (насыщенность красного цвета по степени падения)



В 2009 году мировой ВВП впервые со времён Второй мировой войны показал отрицательную динамику



Мировой кризис прервал стабильный экономический рост, наблюдавшийся в Армении в течение последних пятнадцати лет.

До этого поступательное развитие не прерывалось с 1994 года, причем с 2001 по 2007 год показатели роста выражались двузначными цифрами.

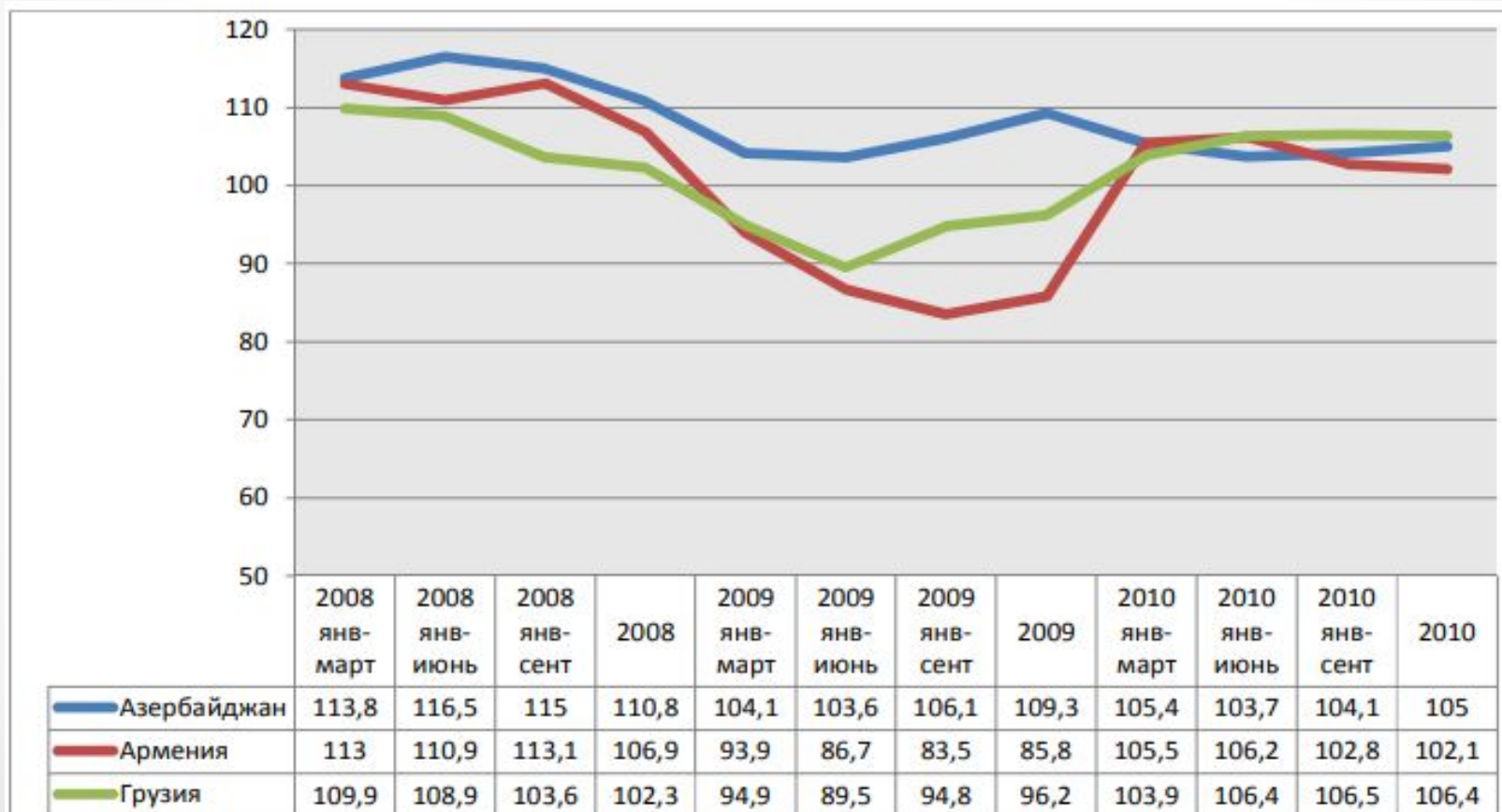
В 2008-м рост ВВП замедлился и составил всего 6,8% — это объяснялось воздействием российско-грузинской войны. А уже в первом полугодии 2009-го ВВП сократился на 16,3% по отношению к аналогичному периоду предыдущего года — один из худших показателей по СНГ.

Объем номинального ВВП в долларовом измерении сократился в 2009 году во всех трех странах, причем наиболее драматическим это сокращение было в Армении – на 30%; в Азербайджане и Грузии оно составило примерно 15% и 20% соответственно. Таким образом, кризис оказался жестоким как по отношению к Армении, реальный ВВП которой показал спад на 14.15%,

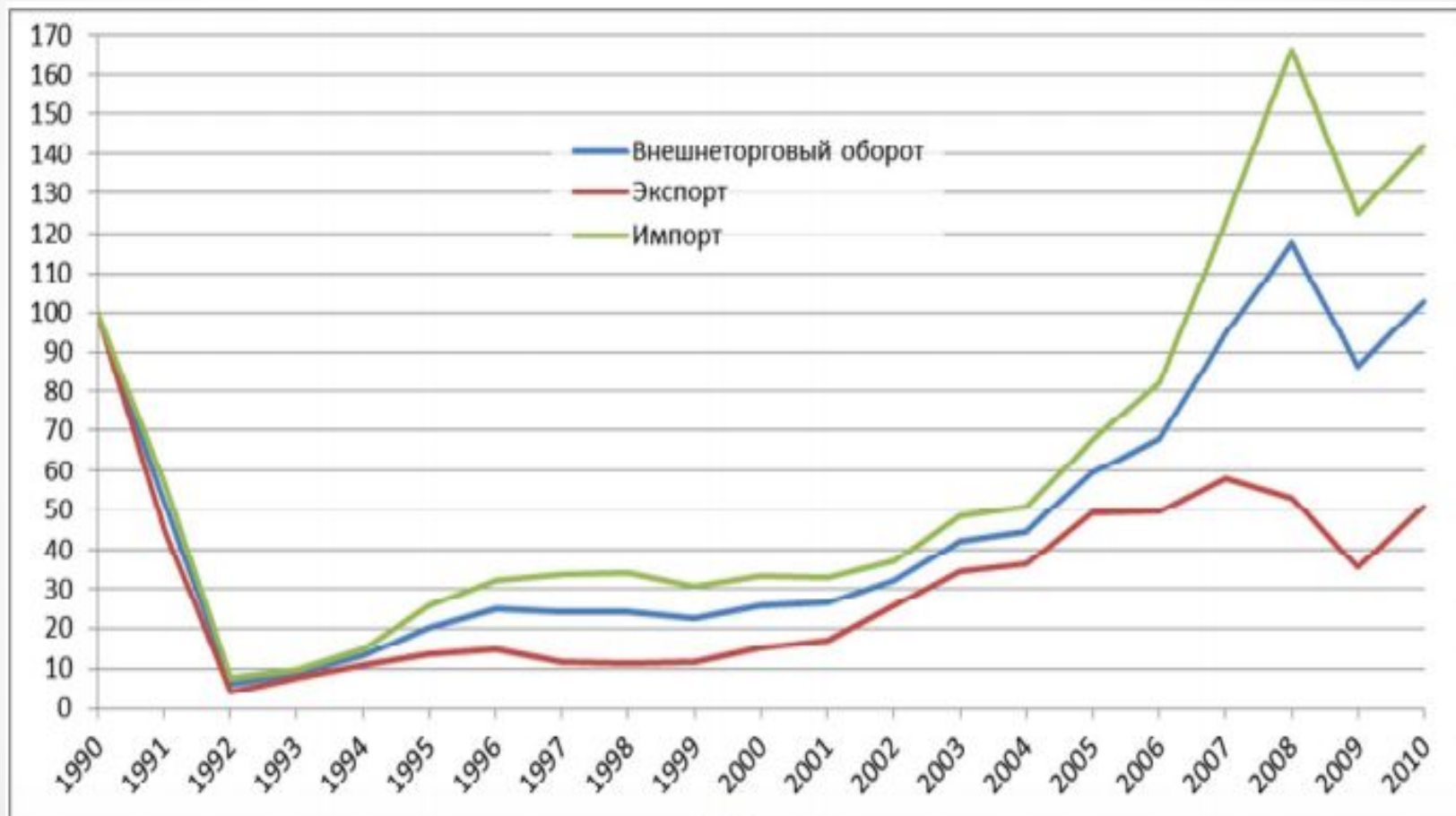
Годовой спад ВВП составил 14.15%, причем на пике спада в июле 2009 г. у Армении был один из худших показателей в мире – минус 18.5%. В долларах США ВВП оказался равным около 8.6 млрд. по сравнению с 11.92 млрд. в 2008 году. Основной причиной такого сокращения ВВП стал спад в строительстве, обеспечивающее львиную долю экономического роста, в 2009 году зафиксировало 40%-е падение.

ПОКВАРТАЛЬНЫЕ ИЗМЕНЕНИЯ ВВП СТРАН

ЮЖНОГО КАВКАЗА В 2008-2010 Г.



ВНЕШНЯЯ ТОРГОВЛЯ АРМЕНИИ С 1990 ПО 2010 Г., В % К 1990МУ ГОДУ



В разрезе областей Армении, основным импортером является г. Ереван, на который в 2010 году пришлось 80.9% всего импорта страны, а среди экспортеров доля Еревана лишь незначительно превышает 50%.

Остальные области-экспортеры – горнодобывающие Сюник (23%), Лори (12%), Котайк с его сельским хозяйством и минеральными водами – и Арарат (сельское хозяйство).
Экспорт остальных областей незначителен.

Большую часть экспорта Армении по итогам 2010 года составляют недрагоценные металлы и изделия из них (33%) и минералы (27%).

Торговые партнеры Армении в силу ее географического и политического положения расположены далеко от ее границ.

ОСНОВНЫЕ ТОРГОВЫЕ ПАРТНЕРЫ АРМЕНИИ

	Экспорт				Импорт ¹⁰⁰			
	2007	2008	2009	2010	2007	2008	2009	2010
Россия	17.5	19.7	14.3	13.3	22.0	19.2	24.4	22.6
Украина	4.0	2.1	1.9	1.0	7.7	7.1	5.7	6.0
Другие страны СНГ	1.6	1.8	2.7	2.7	1.8	2.2	1.4	2.0
Грузия	7.6	7.7	9.3	5.5	1.4	1.1	1.2	1.3
ЕС - 27	48.8	54.2	44.8	54.0	34.7	30.7	27.6	26.5
Австрия	0.5	0.5	1.4	0.5	3.8	3.7	1.7	1.4
Бельгия	8.7	8.5	5.9	8.8	3.6	2.1	1.6	2.0
Болгария	4.1	5.6	9.6	15.3	2.7	2.7	2.6	3.1
Великобритания	0.2	3.9	0.4	0.0	1.3	1.0	1.0	1.0
Германия	14.7	17.4	16.2	15.8	6.8	5.8	5.5	5.2
Италия	2.6	2.6	1.3	0.5	3.5	3.6	3.6	3.2
Нидерланды	13.5	12.4	7.8	9.1	0.6	0.5	1.4	0.7
Франция	0.8	1.0	1.1	0.5	4.6	2.9	2.5	2.2
Швейцария	4.3	1.1	1.6	1.7	0.7	0.4	2.4	1.9
Израиль	2.3	0.5	0.1	0.5	1.1	0.6	0.3	0.5
Иран	3.3	2.4	4.0	2.8	4.3	4.6	4.3	5.1
США	4.5	5.0	10.1	8.9	4.4	4.9	4.1	3.3
Турция	0.3	0.2	0.2	0.1	4.0	6.1	5.2	5.2
Китай	0.7	0.2	2.2	3.4	6.0	8.6	8.1	11.0
Япония	0.4	0.0	0.1	0.0	3.2	3.8	2.5	2.6
Канада	0.5	1.5	5.0	2.4	0.3	0.7	0.7	0.6
Остальные страны ¹⁰¹	3.9	3.6	3.8	3.7	8.3	9.7	12.2	11.1
Всего, млн. долл.¹⁰²	1152	1057	710	1011	3268	4426	3321	3783

Кредиторы Армении в период 2008-2009гг.

Ниже перечислены крупнейшие кредиторы Армении в 2009 году.

- Международный валютный фонд. МВФ обещал 822.7 млн. долларов, из которых 400 млн. были выделены до мая 2009 г.
- Россия, предоставившая межгосударственный кредит размером в 500 млн. долл. со ставкой ЛИБОР+3 сроком на 15 лет.
- Всемирный Банк, который выделил 85 млн. долларов как часть пакета помощи на 525 млн. долларов на период 2009-2012 гг.
- Азиатский банк развития выделил не менее 47 млн. долларов на различные программы в Армении.

ВЛИЯНИЕ КРИЗИСА НА ЭКОНОМИКИ СТРАН ЮЖНОГО КАВКАЗА В 2009 ГОДУ

	Азербайджан	Грузия	Армения
1. Негативное влияние кризиса на экономику	Да	Да	Да
2. Экономический спад	Нет	На 3.8%	На 14.1%
3. Исполнение расходов госбюджета, %	85.5%	89%	98%
4. Сокращение экспорта	На 62.1%	На 24.2%	На 32.8%
5. Инфляция	1,5%	3%	3,4%
6. Сокращение частных трансфертов	На 31%	На 16%	На 33%
7. Внешние заимствования	Нет	Да	Да
8. Ухудшение уровня жизни	Да	Да	Да
9. Рост безработицы	Да	Да*	Да
10. Девальвация валюты	Нет	На 20%*	На 22%
11. Наличие антикризисной программы	Нет	Нет	Да
12. Исполнение оборонных бюджетов	На 65%	На 94%	На 91%
13. Финансовая стабильность	Да	Да	Да