


муниципальное бюджетное общеобразовательное учреждение

Михейковская средняя школа
Ярцевского района Смоленской области

Проектно - исследовательская работа

по географии на тему:

«Население города Москвы»



Работу выполнил ученик 9 класса:

Орлов Денис

Руководитель работы: Елисеева Т.А.

2018 Г

Почему я выбрал эту тему?

Человек- высшая ценность государства. Люди осваивают природные ресурсы, производят материальные и духовные ценности. Без человека не может существовать экономика страны. Меня заинтересовали вопросы:

Какова численность населения города Москвы?

Как изменяется численность населения ?



Цель работы: изучить и сделать анализ современной демографической ситуации Москвы

Задачи:

1. Изучение вопросов формирования городского населения;
2. Выявление причин динамики численности и структуры населения
3. Исследование структурных компонентов народонаселения Москвы

В) Методы исследования:

1. Сбор информации для работы над данной темой.
2. Поисковый
3. Аналитический
4. Сравнительный

Москва – сердце России



Москва – столица России.
Это самый большой город в стране.
Его площадь – около 1000 кв. км,

население Москвы – около 15 миллионов человек (по данным переписи).

В Москве целых 126 районов!

Главная река города тоже носит название Москва,
она пересекает столицу с северо-запада на юго-восток.
Москва – зелёный город, в нём десятки парков и тысячи скверов,
в которых приятно прогуляться и отдохнуть.

А ещё в Москве самое красивое в мире метро!

В городе много театров, музеев, исторических памятников,
концертных залов и спортивных комплексов –
в общем, всегда можно найти куда отправиться.

За XX век население России трижды испытывало сокращение своей численности. В первый раз это случилось во время Гражданской войны и революции, второй – во время Великой Отечественной войны, в третий – уже в наше время, начиная с 90-х годов. Но если в первые два раза наша страна сравнительно быстро наверстала демографические потери, то в настоящее время нет таких радужных перспектив по увеличению народонаселения .

Сокращение численности населения Москвы которое приходится на период 1989-1997гг, было связано с падением рождаемости, вступлением в детородный возраст «детей войны» («эхо войны»).

демографическая ситуация города формируется за счет трёх источников:

- а) естественного прироста;
- б) миграционных процессов;
- в) преобразования сельских поселений или включения их в городскую черту.

Структура населения Москвы:

Половая структура населения

До 1917 года Москву можно было назвать «мужским» городом, женщины составляли лишь 41 % населения (в поисках заработка из деревень и сёл переселялись в основном молодые мужчины);

В настоящее время женщины составляют 55 % населения (это связано в основном с ранней смертностью мужчин).





Демографическая ситуация

Демографическая ситуация - это сложившееся в данном районе соотношение рождаемости, смертности и миграционной подвижности, создающих в данное время определенную половозрастную структуру населения и динамику его численности.

Ярким показателем демографической ситуации является **половозрастная структура** населения.

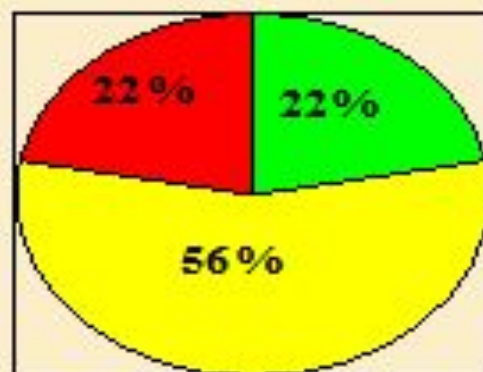





Возрастной состав населения

Доля разных возрастных групп в населении города Москвы

2012 год

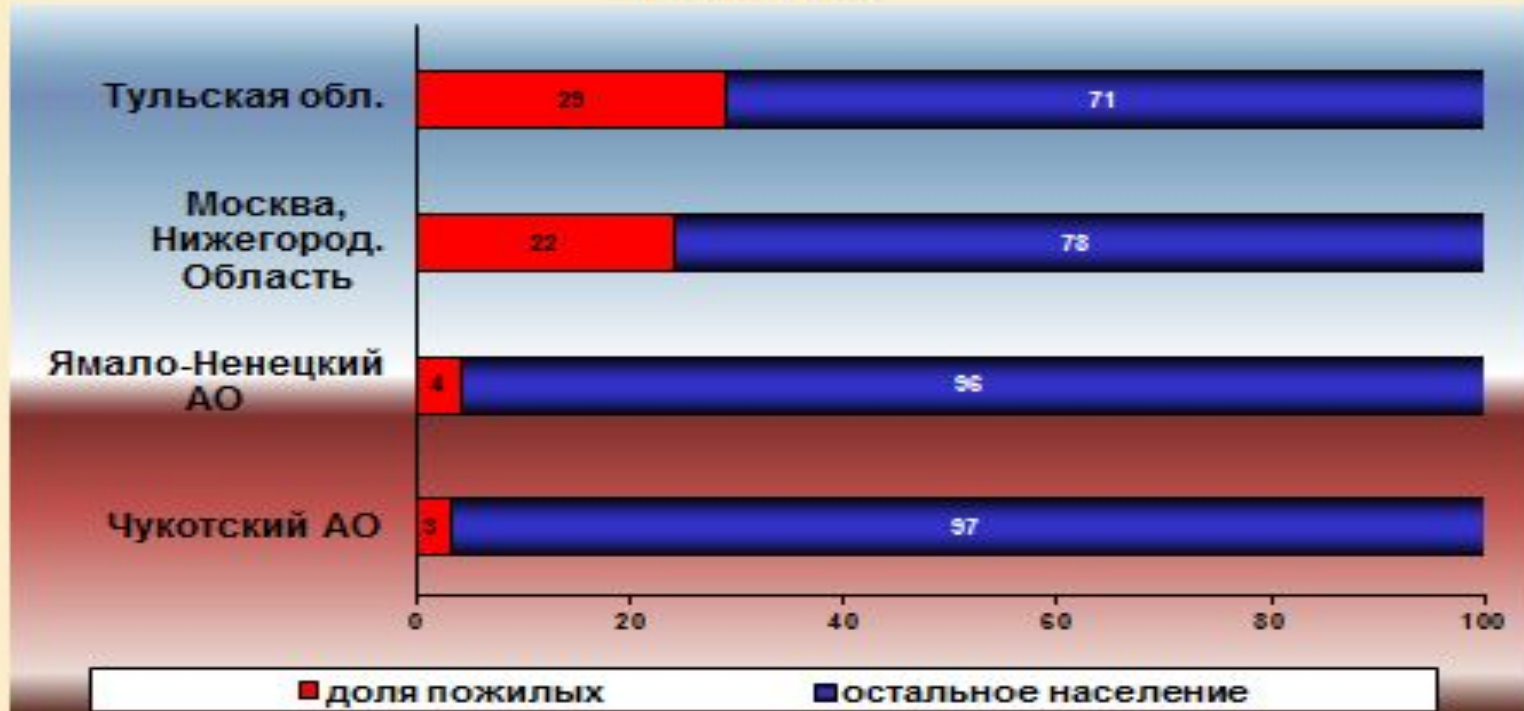


	0 – 16 лет (дети и подростки)
	17 – 54 (59) лет (трудоспособное население)
	55 (60) и более лет (пенсионеры)



Возрастной состав населения

Регионы России с минимальной и максимальной долей пожилого населения.



В Москве преобладает молодое население. Оно составляет 78 %

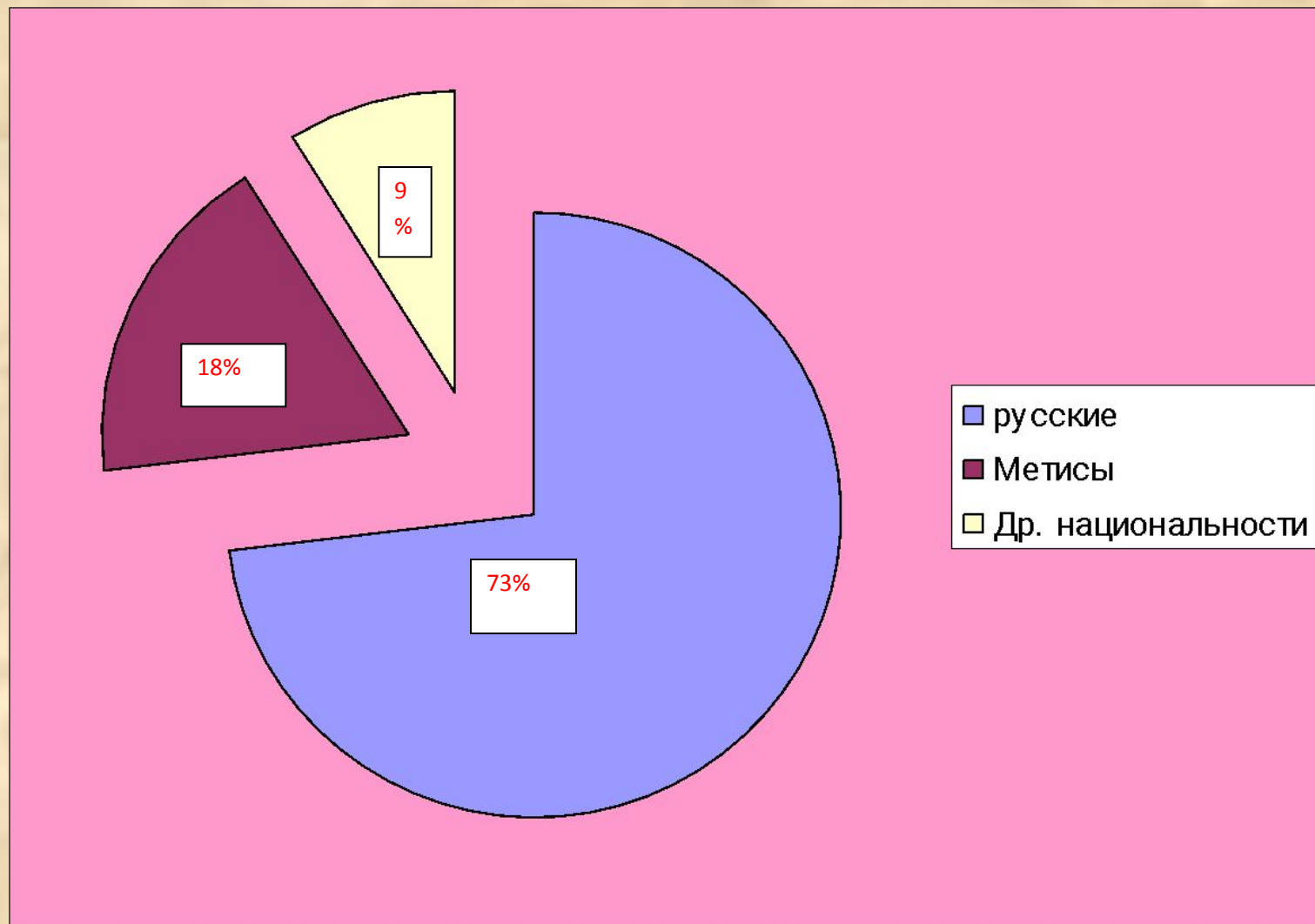


Национальная структура населения

Москва – многонациональный город. В настоящее время в столице проживают представители 130 национальностей, наиболее многочисленными являются русские, украинцы, татары. Особенно сильно национальный состав менялся в XX веке:

- 20 – 30-е годы — выходцы ближайших губерний;
- 80-е годы — выходцы из бывших республик СССР

Национальный состав




Выводы:



1. Демографическая ситуация города формируется за счет трёх источников:
 - а) естественного прироста;
 - б) миграционных процессов;
 - в) преобразования сельских поселений или включения их в городскую среду
2. Таким образом, на динамику численности и структуры населения влияют следующие факторы:
 - а) экономические
 - б) социальные
 - в) психологические

**Исследование структурных компонентов
населения Москвы показало следующее:**

**А). Половозрастная структура населения
Москвы: преобладание женского населения над
мужским, ввиду сокращения ожидаемой
продолжительности жизни среди мужчин.
Отмечается тенденция к увеличению лиц
пожилого возраста и уменьшение лиц молодого
возраста, что связано с резким сокращением
рождаемости.**




Религиозный состав: в городе проживают представители всех конфессий; преобладают православные, отмечается тенденция к увеличению удельного веса мусульманского контингента и сокращение доли иудейского контингента в целом по городу.

4) Трудовые ресурсы: высокая занятость в столице наблюдается на фоне ухудшения демографических показателей, в частности снижения численности постоянного населения Москвы. Так с 1989 года население уменьшилось более чем на 400 тысяч человек. Убыль населения покрывается за счёт мигрантов, которые замещают коренное население.

Москва: взгляд в будущее

Москва – современный город, и она постоянно продолжает расти и развиваться. Строятся новые дома и районы, стадионы и магазины, появляются новые быстроходные виды транспорта.





Спасибо за внимание.