

Ochrona Osób

Artur Kasicki

Wykrywanie obserwacji stacjonarnej

- Chcąc wykryć obserwację stacjonarną, należy zwrócić uwagę na:
 - ✓ Zaparkowane samochody z pasażerami wewnątrz
 - ✓ Samochody z większą liczbą lusterek lub większymi lusterkami niż normalnie
 - ✓ Osoby napotymane w sąsiedztwie znacznie częściej niż wydaje się to uzasadnione
 - ✓ Ludzie o niestosownym ubiorze
 - ✓ Robotników, którzy wydają się nie czynić postępu w swojej pracy.

-
- Jeśli np. furgonetka wydaje się podejrzana to należy zanotować wszystkie umieszczone na niej napisy, łącznie z telefonami, a następnie sprawdzić w książce telefonicznej, czy taka firma istnieje lub zadzwonić do niej. Należy zanotować też numery rejestracyjne wszystkich podejrzanie wyglądających pojazdów i podać je dowódcy ochrony w celu ich weryfikacji.
 - Należy wykształcić w sobie zwyczaj rozglądania się po sąsiedztwie.

-
- Jeśli to możliwe, możemy - w sposób dyskretny - sfotografować podejrzaną osobę lub działania.
 - Wykrycie obserwacji wymaga ciągłej czujności i dlatego też powinniśmy tę czujność przekształcić w nawyk.
 - Należy pamiętać, że zdolność rozróżniania, co normalne, a co niecodzienne w naszym otoczeniu, może okazać się ważniejsza niż jakiegokolwiek inne środki ostrożności jakie moglibyśmy przedsięwziąć.

Organizacja zespołu ochrony osobistej

- Podział i zadania sekcji ochronnych

1. Sekcja eskortowa

2. Sekcja pojazdów

3. Sekcja ochrony

- Pierścienie bezpieczeństwa

- Szyki ochronne

- W zależności od rangi osoby ochranianej organizuje się eskortę słabszą lub mocniejszą. Wpływ na nią ma nie tylko osoba ochraniana, ale także miejsce, gdzie przebywała. Eskortę formuje się w zależności od człowieka i miejsca, czyli zależy ona od stopnia zagrożenia.
- Eskorta musi spełniać w czasie pracy dwa zadania i to przez cały czas. Pierwszym jest obserwacja, a drugim zdolność do interwencji.
- Wyróżnia się dwa rodzaje eskorty ochronnej tj. Otwartą i zamkniętą. Otwarta liczy do trzech pracowników ochrony, a zamknięta od czterech do sześciu.

Sekcja pojazdów

- Sekcja ta zajmuje się przygotowaniem i przeprowadzeniem transportu osoby ochranianej, odpowiednim dostosowaniem pojazdów, utrzymaniem ich w stałej gotowości i doskonałym stanie technicznym, pilnowaniem w czasie postojów, a przede wszystkim zapewnieniem osoby ochranianej najwyższej klasy kierowców, umiejących sobie radzić w każdej sytuacji i w każdych warunkach.

- Jazdę w samochodzie można podzielić na trzy rodzaje
- ✓ Jazda zapobiegawcza – bezpieczna
- ✓ Jazda taktyczna – defensywna
- ✓ Jazda bojowa – ofensywna

-
- W celu zapewnienia bezpieczeństwa podczas jazdy samochodem, kierowcy muszą posiadać doskonałą umiejętność manewrowania pojazdem w każdych okolicznościach i każdym terenie. Muszą oni umieć unikać zasadzek, jeśli to możliwe błyskawicznie umknąć z miejsca zagrożenia, prowadzić samochód bezpiecznie, tak, aby nie narzucać się w oczy, także użyć samochodu jak broni w wypadku, gdy ucieczka jest niemożliwa, taranując przeciwnika w odpowiedni sposób.

Sekcja ochrony

- Rola tej sekcji w działaniach ochronnych jest bardzo istotna. Sekcja ta ma najwięcej pracy i jest najbardziej rozbudowana. Przeprowadza ona działania związane z planowaniem ochrony, zabezpieczeniem elektronicznym, kontrolą dostępu, ochroną tras i pomieszczeń, współpracą z władzami, policją oraz zabezpieczeniem tajności informacji działań itp..

- Sekcja ochrony składa się z czterech podsekcji:

- ✓ Antybombowej

- ✓ Antypodsluchowej
 - antyobserwacyjnej,
 - antysnajperskiej.

-
- Każda z nich składa się, co najmniej z trzech pracowników, jedynie antysnajperska liczy dwóch tzn. Snajper plus dowódca. Takich dwójek jest oczywiście więcej.

- Podekscja antybombowa rozpoczyna swoje działania tuż przed przyjazdem osoby ochranianej, sprawdzając wszystkie miejsca, gdzie ma ona przebywać - i jeśli to możliwe - zabezpiecza je, zamykając pomieszczenia ewentualnie zostawiając strażnika. Zabezpiecza się też trasę przejazdu, sprawdzając wszystkie zakamarki i miejsca, w których można by ukryć ładunek wybuchowy. Są to np.. Latarnie, kanały, donice z kwiatami itd.. O ile to możliwe, to zamyka się je tak aby osoba postronna nie mogła się dostać do środka.

- Można też postawić się znaki zatrzymania się na całej trasie lub na czas przejazdu wstrzymać ruch samochodów. Dokładnie się sprawdza pomieszczenia, w których przebywać będzie osoba ochraniana. Jeśli to będzie hotel to sprawdza się hol główny ze wszystkimi sprzętami, korytarze, windy, zaplecze i pokoje oraz montuje ewentualne dodatkowe zabezpieczenia.

- Podsekcja antybombowa – w czasie całej wizyty, wyprzedza się jakby o krok osobę ochranianą. Sprawdza teren, po którym będzie się onaporuszała, tuż przed jej nadejściem, nie zapominając o samochodach, którymi osoba ochraniana podróżuje. Podsekcje antypodsluchowa działa równolegle z antybombową, przeszukując pomieszczenia, sprawdzając telefony, zabezpieczając wszelkie miejsca, gdzie można by zamontować podsłuch lub kamerę. Zabezpiecza okna i tereny otwarte przed np.. Mikrofonami kierunkowymi oraz kontroluje ludzi pod kątem wnoszenia mikrofonów. Działania te są prowadzone przez cały czas trwania ochrony.

- Podsekcja antyoberwacyjna – prowadzi działania mające na celu jawnienie osób, które zachowują się podejrzanie prowadzą obserwację osoby ochranianej usiłują przedostać się do strefy zamkniętej, obserwują okna, samochody, ludzi na ulicy, w pomieszczenia itp.. Pracownicy ochrony wykonują swoje zadania w sposób tajny, nie wyróżniając się z tłumu ludzi. Wypatrują oni potencjalnych zamachowców, snajperów i interwenują, jeśli zajdzie taka potrzeba. Mają bezpośrednie radiowe połączenie z szefem ochrony.

-
- Podsekcja antysnajperska – prowadzi działania rozstawiając pracowników w miejscach szczególnie niebezpiecznych dla osoby ochranianej, takich jak: ulice, stadiony, duże sale, teren otwarty itp.. Jeśli to możliwe, pracowników rozstawia się wzdłuż całej trasy przejazdu osoby ochranianej. Kontrolują oni sytuację z góry i z pewnej odległości, a dysponując odpowiednim sprzętem, mogą ujawnić i w razie potrzeby samodzielnie zlikwidować źródło zagrożenia. Do ich obowiązków należy również kontrolowanie okien i otworów w budynkach. Działanie podsekcji jest skierowane w zasadzie w na zewnątrz tzn. Od osoby ochranianej.

- Omówione działania ulegają zawieszeniu z chwilą wyjazdu osoby ochranianej. Podsekcja antybombowa i antypodsłuchowa przeprowadzają jeszcze raz przeszukanie, aby sprawdzić czy nic nie przeoczono, a podsekcja antyobserwacyjna i antysnajperska zostają wycofane.
- Po zakończeniu wizyty osoby ochranianej, sekcja ochrony wykonuje działania związane z zabezpieczeniem informacji, przywróceniem normalnego funkcjonowania np., hotelu, demontuje urządzenia zabezpieczające itp.. Na zakończenie musi jeszcze rozwiązać i zakończyć współpracę z miejscowymi władzami, policją oraz rozliczyć się z właściwymi urzędami.

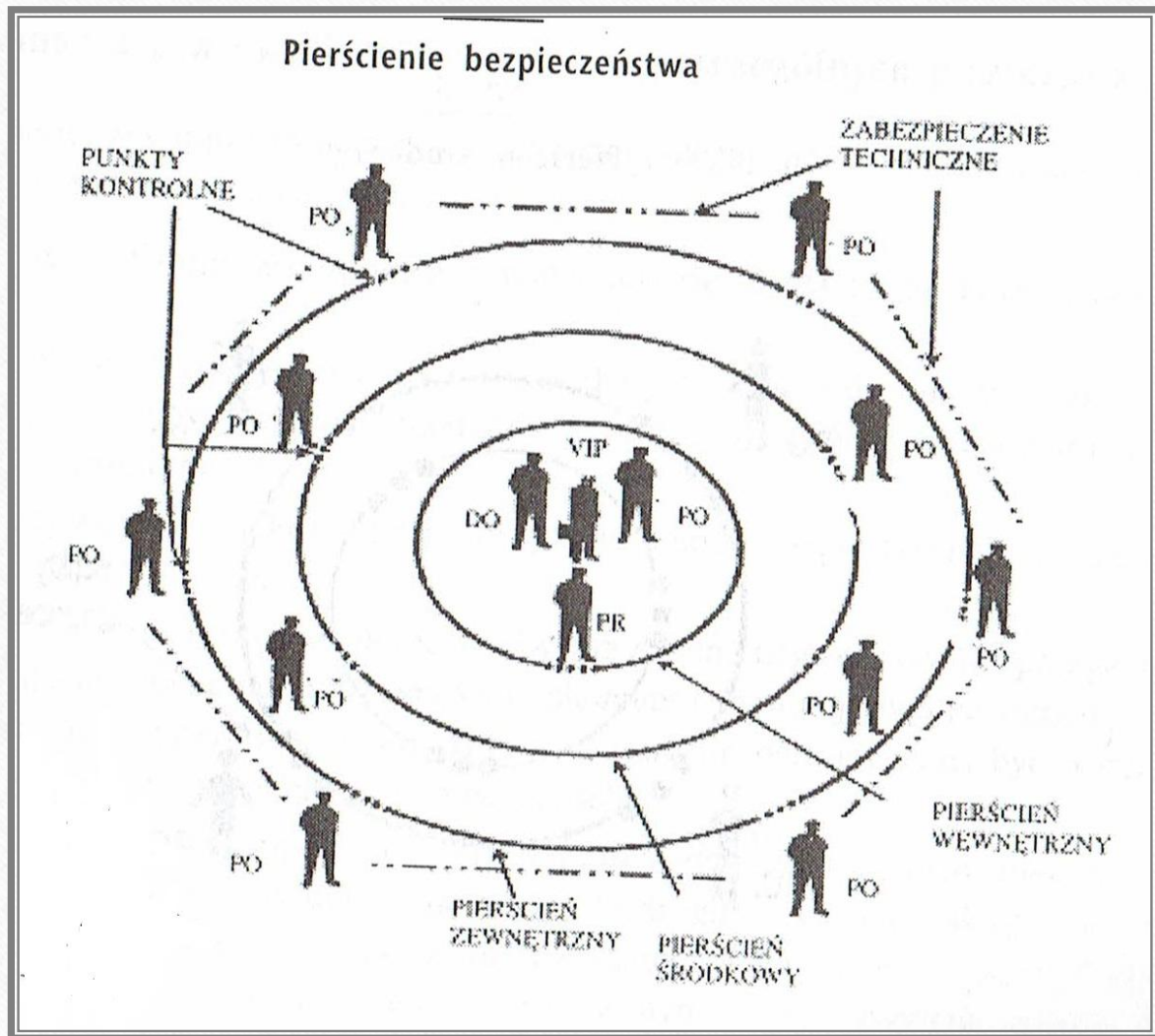
- Praca sekcji ochrony jest więc bardzo złożona i odpowiedzialna. Sprawne przeprowadzenie działań ochronnych zależy w dużej mierze od profesjonalizmu jej pracowników, ich doświadczenia, sprawności i poświęcenia oraz dyscypliny.

Pierścienie bezpieczeństwa

- Pierścienie bezpieczeństwa to odpowiednie rozmieszczenie ochrony wokół osoby ochranianej, które ma na celu zapewnienie tej osobie bezpieczeństwa i niedopuszczenie do niej osób postronnych. Pierścienie bezpieczeństwa stosuje się w celu możliwej jak największego utrudnienia dostępu do osoby ochranianej oraz upewnienia się, że mający dostęp do osoby chronionej oraz upewnienia się, że mający dostęp do osoby chronionej nie stanowią do niej zagrożenia.

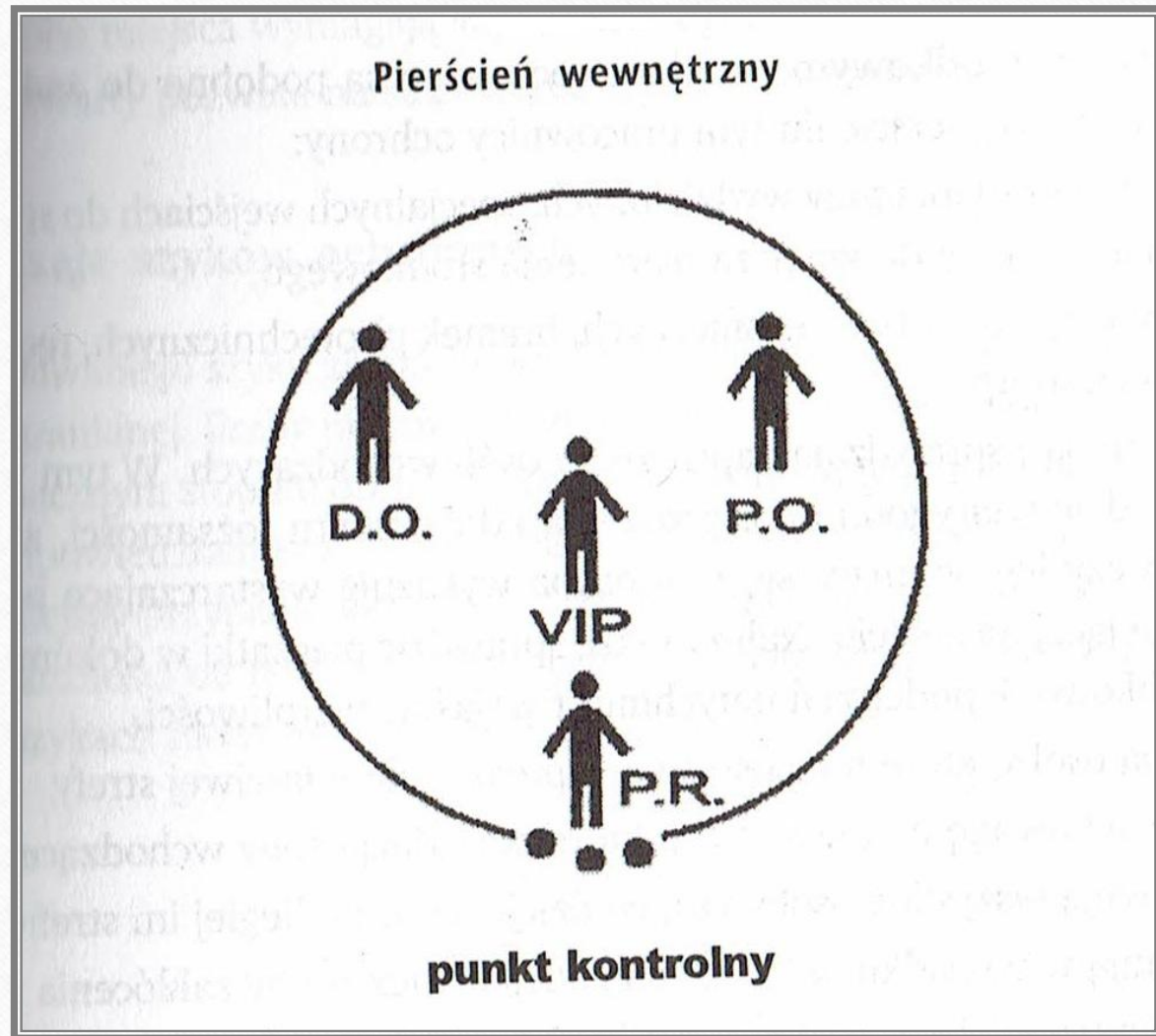
-
- W każdym z miejsc, w których czasowo przebywa osoba chroniona, należy wyznaczyć wokół niej trzy bezpieczne obszary, nazwane pierścieniami ochronnymi: zewnętrznym, środkowym, wewnętrznym.
 - Każdy z tych pierścieni przepuszcza w kierunku osoby ochranianej coraz mniej ludzi.
 - Zastosowanie wszystkich trzech pierścieni jest uzależnione od stopnia zagrożenia oraz posiadanych sił i środków ochrony.

VIP – osoba ochraniana
DO - dowódca ochrony
PR – pracownik rozpoznania
PO –pracownik ochrony

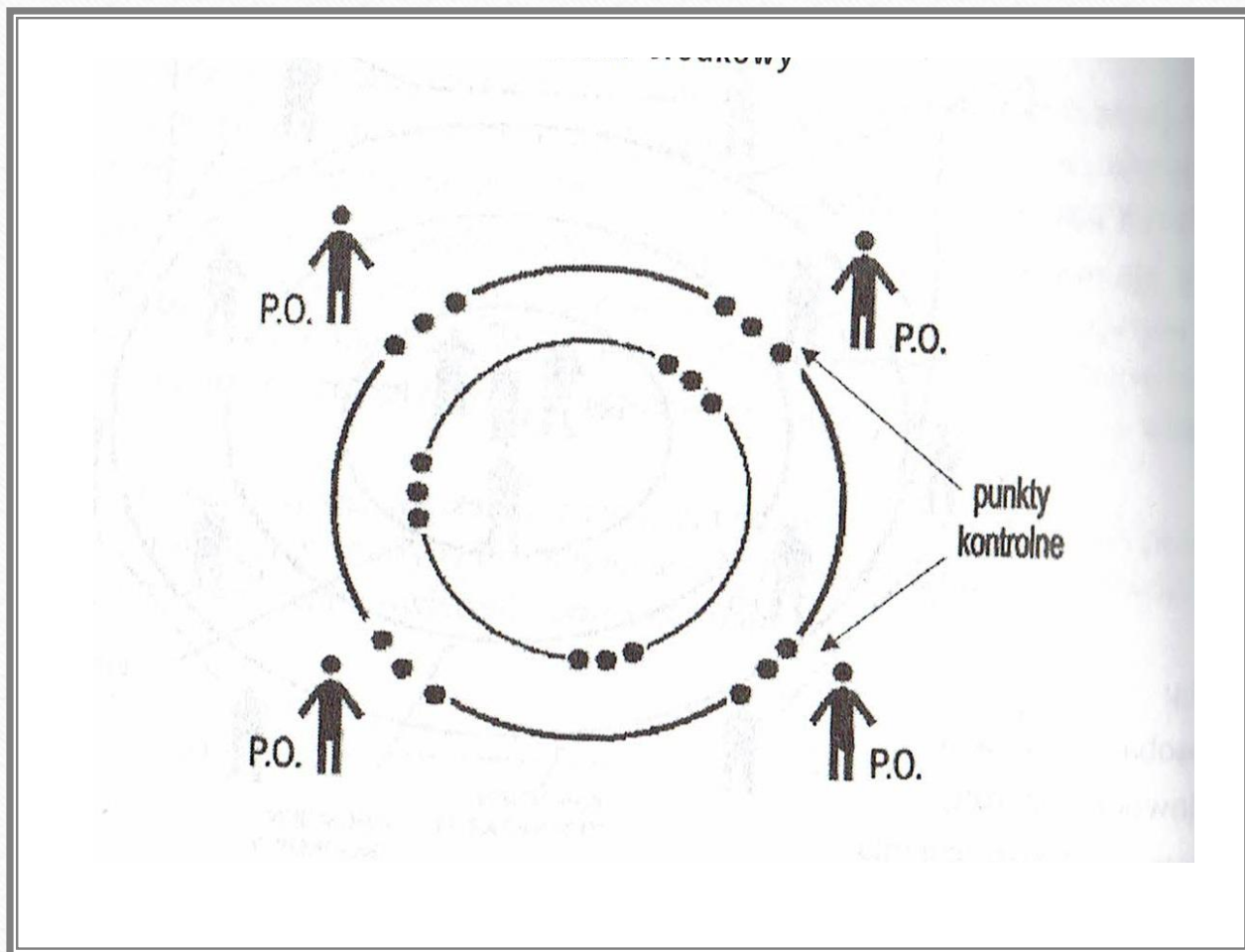


VIP – osoba ochraniana
DO - dowódca ochrony
PR – pracownik rozpoznania
PO –pracownik ochrony

- Pierścień zewnętrzny - jest pierwszą strefą ochrony i wyznacza obszar bezpieczeństwa na zewnątrz pierścienia środkowego. Pierścień ten tworzą pracownicy ochrony i wszelkiego rodzaju przeszkody techniczne: ogrodzenia, bramy, płotki, liny, zabezpieczenia mechaniczne i elektroniczne. Pracownicy ochrony wchodzi w skład posterunków i patroli. Ich zadaniem jest uniemożliwienie wtargnięcia w strefę chronioną osób niepowołanych.



-
- Pierścień środkowy – druga strefa, wyznacza obszar bezpieczeństwa na zewnątrz pierścienia wewnętrznego. Jest to kolejna strefa przeszkód, którą musi pokonać osoba zmierzająca w kierunku osoby ochranianej. Strzegą jej pracownicy ochrony rozmieszczeni na posterunkach kontrolujących wejścia do strefy. Pozwolenia na wejścia do pierścienia środkowego może wydać tylko osoba ochraniana lub szef ochrony, a procedura indentyfikacyjna powinna być powtórzona w sposób wykluczając jakiegokolwiek wątpliwości.



Pierścień środkowy

- VIP – osoba ochraniana
DO - dowódca ochrony
PR – pracownik rozpoznania
PO – pracownik ochrony

Dziękuję za uwagę
