

Проверь себя:

432

434

412

632

Расскажите о числе 432 по
плану:

➤ с д е

➤ с е

➤ д е

Алгоритм сложения

1. Пишу

сотни под сотнями, десятки под десятками, единицы под единицами

2. Складываю *единицы с единицами*

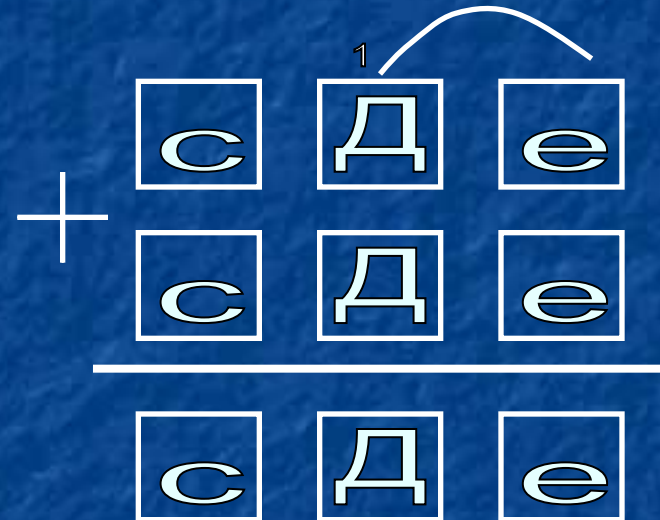
Результат записываю *под единицами*

3. Складываю *десятки с десятками*

Результат записываю *под десятками*

4. Складываю *сотни под сотнями*

Результат записываю *под сотнями*



Цель урока:

научиться складывать трехзначные числа с двумя переходами через разряд

Алгоритм сложения

1. Пишу

сотни под сотнями, десятки под десятками, единицы под единицами

2. Складываю *единицы с единицами*

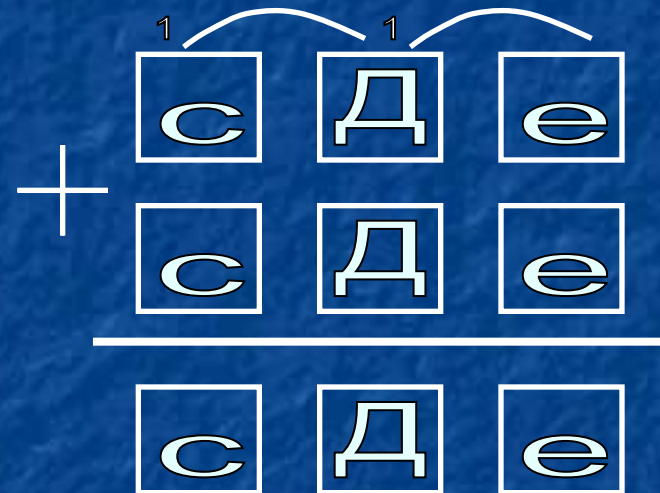
Результат записываю *под единицами*

3. Складываю *десятки с десятками*

Результат записываю *под десятками*

4. Складываю *сотни под сотнями*

Результат записываю *под сотнями*





342 м

458 м



Самостоятельная работа

стр. 56 №3

I вариант – 1 столбик(1)

II вариант – 2 столбик(1)

Самопроверка:

I вариант

$$4\text{м}25\text{см} + 9\text{дм}5\text{см} = 520\text{см} = 5\text{м}2\text{дм}$$

$$\begin{array}{r} 1 1 \\ 425 \\ + 95 \\ \hline 520 \text{ см} \end{array}$$

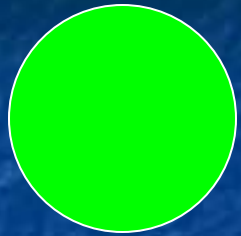
II вариант

$$3\text{м}72\text{см} + 24\text{дм}9\text{см} = 621\text{см} = 6\text{м}2\text{дм}1\text{см}$$


$$\begin{array}{r} 1 1 \\ 372 \\ + 249 \\ \hline 621 \text{ см} \end{array}$$

Цель урока:


научиться складывать трехзначные числа с двумя переходами через разряд



*ВАША РАБОТА БЫЛА УСПЕШНОЙ И
НА УРОКЕ БЫЛО ВСЕ ПОНЯТНО*



*ХОРОШО РАБОТАЛ НА УРОКЕ, НО
БЫЛИ НЕБОЛЬШИЕ ЗАТРУДНЕНИЯ*



ЭТА ТЕМА БЫЛА ТРУДНАЯ