

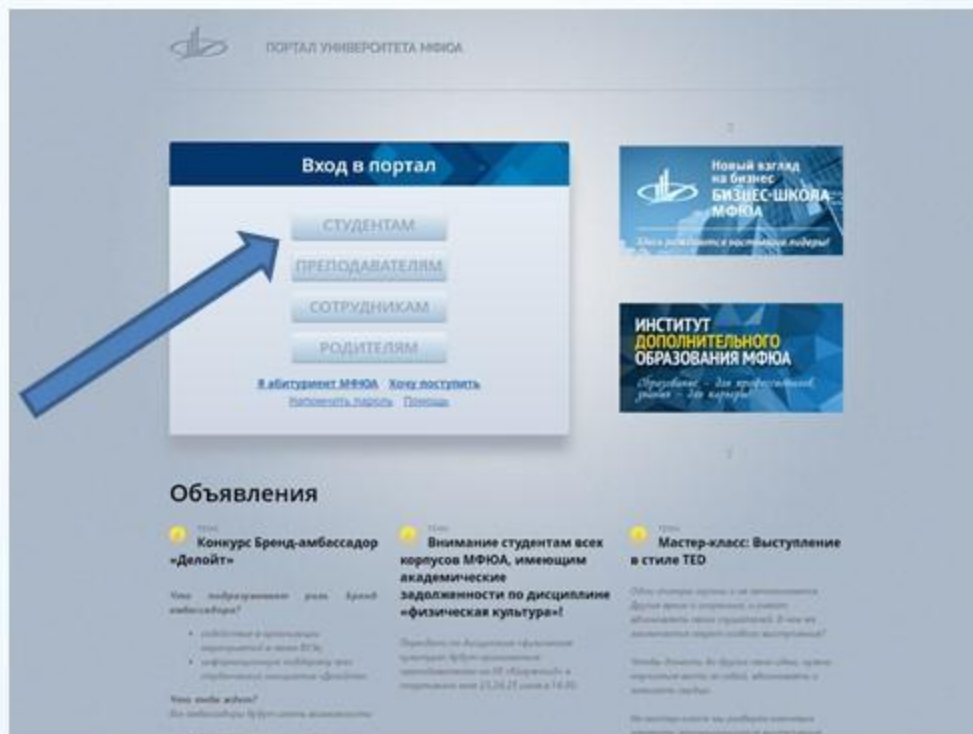
# Как выполнять курсовую работу через портал МФЮА?

Пересдача курсовой работы

# 1.1. Начало работы на портале МФЮА



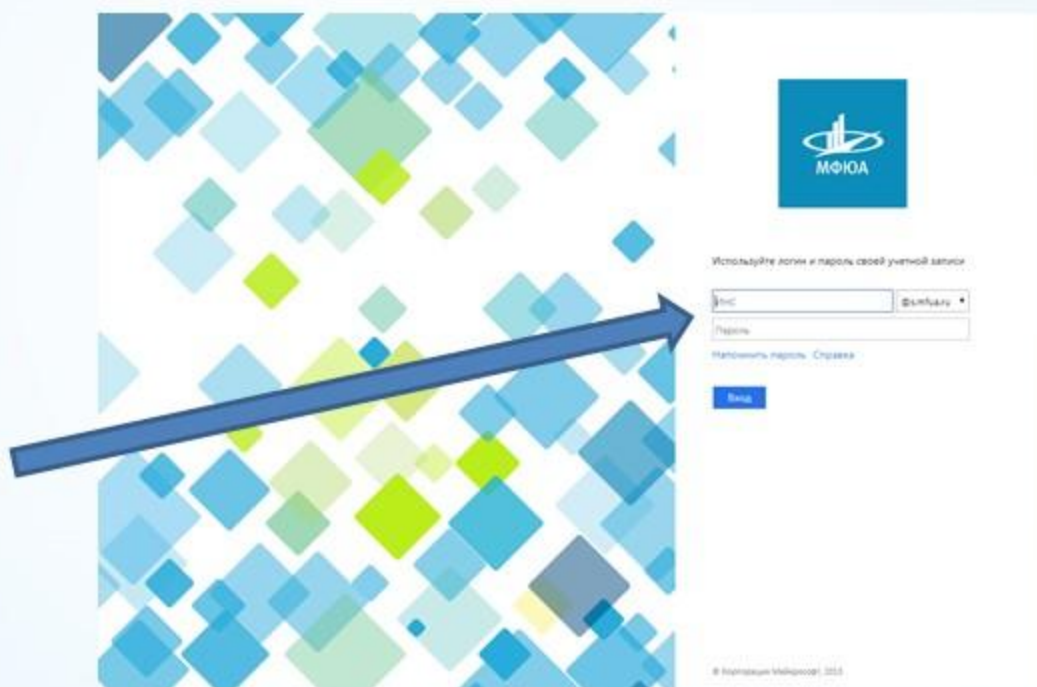
Выбираем вкладку «Студентам»



## 1.2. Начало работы на портале МФЮА



Вводим логин (ИНС студента) и пароль, который пришел в СМС при заключении договора об обучении



## 2.1. Пересдача курсовых работ



Если Вы по каким-либо причинам не сдали курсовую работу, то зайдя в раздел «Проверка КР» в личном кабинете, Вы увидите, что работа неактивна, а над кнопкой «Этапы работ» стоит статус «Работа не сдана»

Обратите внимание! Документ с курсовой работой не загружен в форматах \*.doc\* или \*.docx\* без использования макросов.

> Договор на обучение №1

Предмет  
**Таможенно-тарифное регулирование внешнеэкономической деятельности**

Тема  
**не выбрана**

**Работа не сдана**

**Этапы работ**

Срок сдачи: до 04.06.2018

6 семестр

**ВНИМАТЕЛЬНО ЧИТАЙТЕ ИНФОРМАЦИЮ, РАЗМЕЩЕННУЮ В ЭТАПАХ РАБОТ! Загружайте КР в соответствии с указанными этапами в форматах \*.doc или \*.docx!**

1. Ознакомьтесь с методическими рекомендациями в закладке "Помощь".
2. **Согласуйте** план/оглавление своей Курсовой работы.
3. **Скачайте** бланк задания на КР [здесь](#). В 1-й части бланка заполните свои данные и отправьте, прикрепив документ в диалог преподавателю для заполнения 2-й части Задания на КР.
4. **Приступите** к загрузке работы нажав кнопку "ЭТАПЫ РАБОТ".
5. Все КР проверяются только после получения результата внутренней системы Антиплагиат! Не отправляйте КР в диалог преподавателю.

Диалог

Срок сдачи работы вышел. Возможность отправки сообщений в диалог закрыта.

## 2.2. Передача курсовых работ



Для того, чтобы передать курсовую работу, необходимо перейти в раздел «Успеваемость»

**Успеваемость**

Успеваемость | Мои компетенции | Перезачет дисциплин

**Внимание, всем студентам!**  
 Расписание передач размещено на портале в разделе [Расписание занятий](#).  
 Запись на КР и профильные дисциплины кафедр осуществляется в штатном режиме через портал.

Запись на передачу возможна только при отсутствии финансовой задолженности.

**Внимание студентов Института заочного обучения**  
 После успешной записи, курсы передач (ЛАЗ) станут доступны в разделе "Мои курсы" на сайте СДО Moodle <http://moi.mfua.ru>  
 Для тестирования предоставляется три попытки.  
 Если вы не смогли записаться на портале, обратитесь за помощью к вашему куратору.

**Для остальных форм обучения**  
 Чтобы записаться, выберите доступные корпус, дату и время передачи.  
 Записаться на передачу можно не позднее чем за 3 дня до передачи.  
 Отменить запись можно не позднее двух суток (48 часов) до даты передачи!  
 Во время передачи:

- **Разрешается** взять с собой ручку, для математических дисциплин-конспект и непрограммируемый калькулятор, Черновик выдаётся сотрудником (листы А4).
- **Запрещается** использовать телефон или другие технические устройства, шпаргалки. В случае обнаружения этих средств у студента работа аннулируется (аннулируется зачисление и аннулируются баллы/оценки записи на передачу на 1 месяц)

## 2.3. Передача курсовых работ



В разделе «Успеваемость» отображаются результаты зачетов и экзаменов, а также имеются сведения о несданных дисциплинах – они отобразятся при нажатии кнопки «Академическая задолженность». Нажимаем ее.

### Для остальных форм обучения

Чтобы записаться, выберите доступные корпус, дату и время передачи.

Записаться на передачу можно не позднее чем за 3 дня до передачи.

Отменить запись можно не позднее двух суток (48 часов) до даты передачи!

Во время передачи:

- **Разрешается** взять с собой ручку, для математических дисциплин-конспект и непрограммируемый калькулятор. Черновик выдается сотрудником (листы А4).
- **Запрещается** использовать телефон или другие технические устройства, шпаргалки. В случае обнаружения этих средств у студента работа аннулируется (фиксируется нарушение и накладывается блокировка записи на передачу на 1 месяц).

Результат должен отобразиться в личном кабинете по истечении 10 дней после передачи.

АКАДЕМИЧЕСКАЯ ЗАДОЛЖЕННОСТЬ

ДОГОВОР  
ДОГОВОР НА ОБУЧЕНИЕ №1

ПРЕДМЕТ  
Физическая культура и спорт

ОЦЕНКА  
зачтено

ДАТА  
26.12.2019

1 семестр Зачет

ПРЕДМЕТ  
Физическая культура и спорт

ОЦЕНКА  
зачтено

ДАТА  
26.12.2019

2 семестр Зачет

## 2.4. Передача курсовых работ



На экране отобразится список академических долгов, среди которых будет задолженность по курсовой работе

Во время передачи:

- **Разрешается** взять с собой ручку, для математических дисциплин-конспект и непрограммируемый калькулятор. Черновик выдается сотрудником (листы А4).
- **Запрещается** использовать телефон или другие технические устройства, шпалгалки. В случае обнаружения этих средств у студента работа аннулируется (фиксируется нарушение и накладывается блокировка записи на передачу на 1 месяц).

Результат должен отобразиться в личном кабинете по истечении 10 дней после передачи.

[ИСТОРИЯ АТТЕСТАЦИЙ](#)

---

**ДОГОВОР**  
ДОГОВОР НА ОБУЧЕНИЕ №1

---

<p>ПРЕДМЕТ Основы системного анализа</p> <p>4 семестр   Экзамен   Устно   Часть 1 из 1</p>	<p>ОЦЕНКА неудовлетворительно</p>	<a href="#">ЗАПИСАТЬСЯ НА ПЕРЕДАЧУ</a>
<p>ПРЕДМЕТ Общий менеджмент</p> <p>5 семестр   Зачет   Устно   Часть 1 из 1</p>	<p>ОЦЕНКА не зачтено</p>	<a href="#">ЗАПИСАТЬСЯ НА ПЕРЕДАЧУ</a>

## 2.5. Передача курсовых работ



Чтобы получить доступ к передаче курсовой работы необходимо нажать зеленую кнопку «Пересдать КР»



ПРЕДМЕТ

Таможенно-тарифное регулирование  
внешнеторговой деятельности

УФ Сергиев Посад м/о кафедра экономических  
дисциплин

8 семестр

Курсовая работа

Часть 1 из 1



ОЦЕНКА

неудовлетворительно

ПЕРЕСДАТЬ КР



## 2.6. Передача курсовых работ



После нажатия кнопки задолженность перейдет в статус передачи, а вместо кнопки появится статус «Вы уже записаны». Перейдите в раздел «Загрузка КР». После этого можно вернуться в раздел «Проверка КР» через меню портала или по ссылке, содержащейся в названии статуса.



ПРЕДМЕТ

 Таможенно-тарифное регулирование  
внешнеторговой деятельности

 УФ Сергиев Посад м/о кафедра экономических  
дисциплин


ОЦЕНКА

неудовлетворительно

8 семестр

Курсовая работа

Часть 1 из 1

Записан

 Вы уже записаны. Перейдите в раздел "[Загрузка КР](#)"

## 2.7. Передача курсовых работ



В разделе «Проверка КР» появится активная работа со статусом «Тема не выбрана»

▼

**Предмет**  
Таможенно-тарифное регулирование внешнеэкономической деятельности

**Тема**  
не выбрана

Тема не выбрана

Выбрать тему

8 семестр

ВНИМАТЕЛЬНО ЧИТАЙТЕ ИНФОРМАЦИЮ, РАЗМЕЩЕННУЮ В ЭТАПАХ РАБОТ! [Загружайте КР](#) в соответствии с указанными этапами в форматах [.doc](#) или [.docx](#)!

1. Ознакомьтесь с методическими рекомендациями в закладке "[Помощь](#)".
2. **Согласуйте** план/оглавление своей Курсовой работы.
3. **Скачайте** бланк задания на КР [здесь](#). В 1-й части бланка заполните свои данные и отправьте, прикрепив документ в диалог, преподавателю для заполнения 2-й части Задания на КР.
4. **Приступите** к загрузке работы нажав кнопку "ЭТАПЫ РАБОТ".
5. Все КР проверяются только после получения результата внутренней системы Антиплагиат! Не отправляйте КР в диалог преподавателю.

## 2.8. Передача курсовых работ



Обратите внимание! Предыдущая работа по дисциплине, которую Вы не сдали, также будет находиться среди работ.

Это является нормальным – в личном кабинете должна отображаться вся история Вашего курсового проектирования

Тамаженно-тарифное регулирование внешнеторговой деятельности

Работа не сдана

Тема не выбрана

Этапы работ

Срок сдачи: до 04.06.2018

ВНИМАТЕЛЬНО ЧИТАЙТЕ ИНФОРМАЦИЮ, РАЗМЕЩЕННУЮ В ЭТАПАХ РАБОТ! [Загрузите КР](#) в соответствии с указанными этапами в формате .doc или .docx!

1. Ознакомьтесь с методическими рекомендациями в закладке "Помощь".
2. Согласуйте план/оглавление своей Курсовой работы.
3. Скачайте бланк задания на КР [здесь](#). В 1-й части бланка заполните свои данные и отправьте, прикрепив документ в диалог, преподавателю для заполнения 2-й части Задания на КР.
4. Присутствуйте к загрузке работы нажав кнопку "ЭТАПЫ РАБОТ".
5. Все КР проверяются только после получения результата внутренней системы Антиплагиат! Не отправляйте КР в диалог преподавателю.

Диалог

Срок сдачи работы вышел. Возможность отправки сообщений в диалог закрыта. Сообщений в диалоге не найдено.

Предмет

Тамаженно-тарифное регулирование внешнеторговой деятельности

Тема не выбрана

Выбрать тему

## 2.9. Передача курсовых работ



Выбираем тему активированной курсовой работы, используя зеленую кнопку «Выбрать тему»

Предмет  
Таможенно-тарифное регулирование внешнеэкономической деятельности

Тема  
не выбрана

8 семестр

Тема не выбрана

**Выбрать тему**

**ВНИМАТЕЛЬНО ЧИТАЙТЕ ИНФОРМАЦИЮ В ЭТАПАХ РАБОТ! Загружайте КР в соответствии с указанными этапами в форматах .doc или .docx!**

1. Ознакомьтесь с методическими рекомендациями в закладке "Помощь".
2. Скачайте план/оглавление своей Курсовой работы.
3. Скачайте бланк задания на КР [здесь](#). В 1-й части бланка заполните свои данные и отправьте, прикрепив документ в диалог преподавателю для заполнения 2-й части Задания на КР.
4. Приступите к загрузке работы нажав кнопку "ЭТАПЫ РАБОТ".
5. Все КР проверяются только после получения результата внутренней системы Антиплагиат! Не отправляйте КР в диалог преподавателю.

## 2.10. Передача курсовых работ



На экране отобразится список тем, которые можно выбрать. Поставив маркер напротив выбранной темы необходимо нажать кнопку «Сохранить»  
**Тему можно выбрать и ту, по которой работа выполнялась ранее.**

Выберите тему для своей курсовой работы

- Взаимодействие Федеральной таможенной службы с правоохранительными органами Российской Федерации.
- Взаимоотношения ВТС России и таможенные органы иностранных государств.
- Взаимные таможенные организации и ее роль в таможенной деятельности государств.
- ЕАЭС. Предпосылки создания. Перспективы развития.
- Зарождение и этапы развития таможенного дела на Руси.
- Значение установления страны происхождения товаров в таможенном регулировании внешнеэкономической деятельности.
- Исторические факторы, обуславливающие принятие Таможенного кодекса РФ 2003г., Таможенного кодекса ТС 2010 г.
- Исторический опыт деятельности таможенных органов зарубежных государств.
- Исторический опыт таможенной службы за рубежом.
- Классификация товаров в таможенном деле и страны происхождения товаров.
- Концепция развития таможенной службы Российской Федерации.
- Направление совершенствования организации таможенного контроля.
- Основные принципы перемещения товаров через таможенную границу ЕАЭС.
- Особенности государственной службы в таможенных органах Республики Беларусь.
- Особенности государственной службы в таможенных органах Республики Казахстан.
- Особенности государственной службы в таможенных органах Российской Федерации.
- Особенности дальнейшего развития таможенной системы России.
- Особенности и этапы развития таможенного дела в дореволюционной России.
- Особенности и этапы развития таможенного дела в советской России.

Введите название предприятия, на основании которого пишется курсовая работа

Сохранить

## 2.11. Передача курсовых работ



Обратите Внимание! Если Ваша тема предполагает написание курсовой работы на основании предприятия, то необходимо ПЕРЕД нажатием кнопки «Сохранить» ввести наименование своего предприятия. Особенно это касается студентов экономических специальностей!

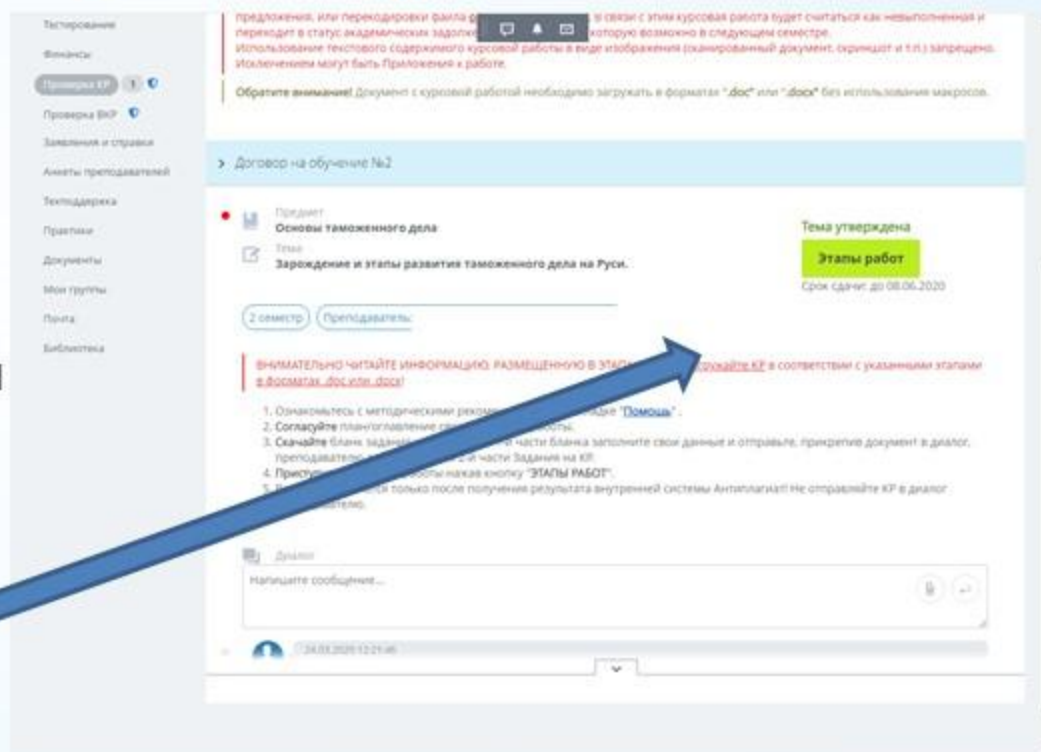
Введите название предприятия, на основании которого пишется курсовая работа

Сохранить

## 2.12. Пересдача курсовых работ



После сохранения темы зеленая кнопка меняет название на «Этапы работ», а над ней появляется статус «Тема утверждена». Преподаватель назначается автоматически в случайном порядке. Под названием дисциплины появляется название темы.



## 2.13. Пересдача курсовых работ



Особое внимание обратите на микроинструкцию, размещенную под темой Вашей курсовой работы. Выполнение работы идет СТРОГО в соответствии с ней **даже при пересдаче!**

Предмет  
Основы таможенного дела

Тема  
Зарождение и этапы развития таможенного дела на Руси.

Тема утверждена  
**Этапы работ**  
Срок сдачи: до 08.06.2020

2 семестр Преподаватель:

**ВНИМАТЕЛЬНО ЧИТАЙТЕ ИНФОРМАЦИЮ, РАЗМЕЩЕННУЮ В ЭТАПАХ РАБОТ! Загрузите КР в соответствии с указанными этапами в форматах .doc или .docx!**

1. Ознакомьтесь с методическими рекомендациями в закладке "Помощь".
2. **Согласуйте** план/оглавление своей Курсовой работы.
3. **Скачайте** бланк задания на КР [здесь](#). В 1-й части бланка заполните свои данные и отправьте, прикрепив документ в диалог преподавателю для заполнения 2-й части Задания на КР.
4. **Приступите** к загрузке работы нажав кнопку "ЭТАПЫ РАБОТ".
5. Все КР проверяются только после получения результата внутренней системы Антиплагиат! Не отправляйте КР в диалог преподавателю.

Диалог  
Напишите сообщение...

24.03.2020 12:21:46



## 2.14. Передача курсовых работ

1. Методические рекомендации легко найти на сайте МОФ МФЮА – «студенту» – «курсовое проектирование» или Вконтакте МОФ МФЮА в документах сообщества



ВНИМАТЕЛЬНО ЧИТАЙТЕ ИНФОРМАЦИЮ, ПРЕДЪЯВЛЕННУЮ В ЭТАПАХ РАБОТ! [Загружайте в форматах .doc или .docx!](#)

1. Ознакомьтесь с методическими рекомендациями в закладке "[Помощь](#)".
2. **Согласуйте** план/оглавление своей Курсовой.
3. **Скачайте** бланк задания на КР [здесь](#). В 1-й час преподавателю для заполнения 2-й части Задания.
4. **Приступите** к загрузке работы нажав кнопку "Загрузить".
5. Все КР проверяются только после получения задания от преподавателя.

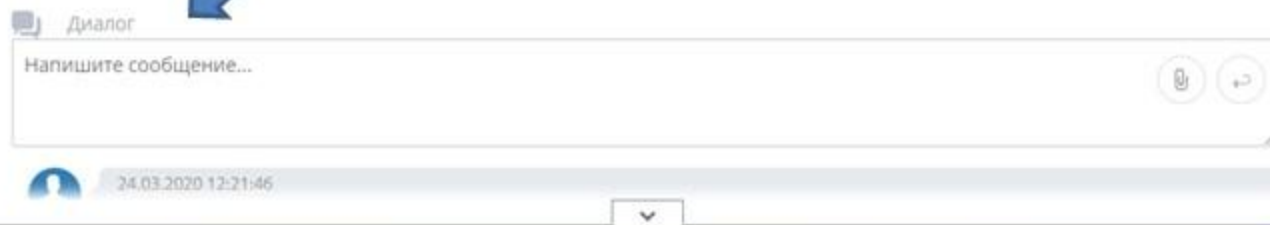


## 2.15. Пересдача курсовых работ

2. Сделайте план своей курсовой работы (план (структура) = оглавление КР) и отправьте в диалог преподавателю



1. Ознакомьтесь с методическими рекомендациями в закладке ["Помощь"](#).
2. **Согласуйте** план/оглавление своей курсовой работы.
3. **Скачайте** бланк задания на КР. В 1-й части бланка заполните свои данные и отправьте, прикрепив документ в диалог, преподавателю для заполнения 2-й части Задания на КР.
4. **Приступите** к загрузке работ нажав кнопку **"ЭТАПЫ РАБОТ"**.
5. Все КР проверяются только после получения результата внутренней системы Антиплагиат! Не отправляйте КР в диалог преподавателю.



## 2.16. Пересдача курсовых работ

**3.** Скачайте бланк задания по ссылке и заполните все свои данные. Данные преподавателя заполнять не нужно. Затем отправьте задание прикрепленным файлом в диалог



1. Ознакомьтесь с методическими рекомендациями по закладке ["Помощь"](#).
2. **Согласуйте** план/оглавление своей КР с преподавателем.
3. **Скачайте** бланк задания на КР [здесь](#). 2-й части бланка заполните свои данные и отправьте, прикрепив документ в диалог, преподавателю для заполнения 2-й части Задания на КР.
4. **Приступите** к загрузке работы нажав кнопку **"ЭТАПЫ РАБОТ"**.
5. Все КР проверяются только после получения результата внутренней системы Антиплагиат! Не отправляйте КР в диалог преподавателю.

Диалог

Напишите сообщение...



24.03.2020 12:21:46

## 2.17. Пересдача курсовых работ




Внимание! Преподаватель имеет право отвечать Вам/согласовывать план и задание/проверять работу или ее этап в течение 10 дней!

В случае, если ответ от преподавателя не пришел, то на 11-й день студент может (а лучше это право использовать) написать сообщение об этом в раздел «Техподдержка».

## 2.18. Пересдача курсовых работ



Для загрузки курсовой работы на проверку необходимо нажать кнопку «Этапы работ»



Анкеты преподавателей  
Техподдержка  
Практики  
Документы  
Мои группы

Предмет  
**Основы таможенного дела**

Тема  
Зарождение и этапы развития таможенного дела на Руси.

Тема утверждена

**Этапы работ**

Срок сдачи: до 08.06.2020

## 2.19. Пересдача курсовых работ



Загрузка работы в порядке пересдачи происходит **в один этап** (в отличие от текущей работы) через кнопку «загрузить». В этапе четко прописано, что нужно загружать. На загрузку дается три попытки.

Работа уже оценена. Возможность отправки сообщений в диалог закрыта.

Этапы работы

3. Этап оформления и представления КР в целом с титульным листом (загружается готовая работа). Документ оформляется в соответствии с методическими рекомендациями и загружается в форматах .doc или .docx! Текст работы автоматически отправляется на проверку плагиата.

Сдать до	Оригинальность	Использовано попыток	Рекомендуемая оценка
19.06.2020		1	

Ожидает загрузки

ЗАГРУЗИТЬ

1. Сопоставьте план выполнения своей курсовой работы.

2. Скачайте бланк задания на КР [здесь](#). В 1-й части бланка заполните свои данные и отправьте, прикрепив документ преподавателю для завершения 2-й части задания на КР.

3. Присутствие к загрузке работы нажав кнопку "ЭТАПЫ РАБОТ".

4. Все КР проверяются только после получения результата внутренней системы Антиплагиат по отправленной КР преподавателем.

## 2.20. Пересдача курсовых работ



После загрузки работы над кнопкой «Этапы работ» появится статус «Этап на оценке».

Ожидаем проверки на плагиат и выставления оценки преподавателем



Предмет  
Основы таможенного дела



Тема  
Формы, порядок проведения и оформления результатов таможенного контроля.

Этап на оценке

**Этапы работ**

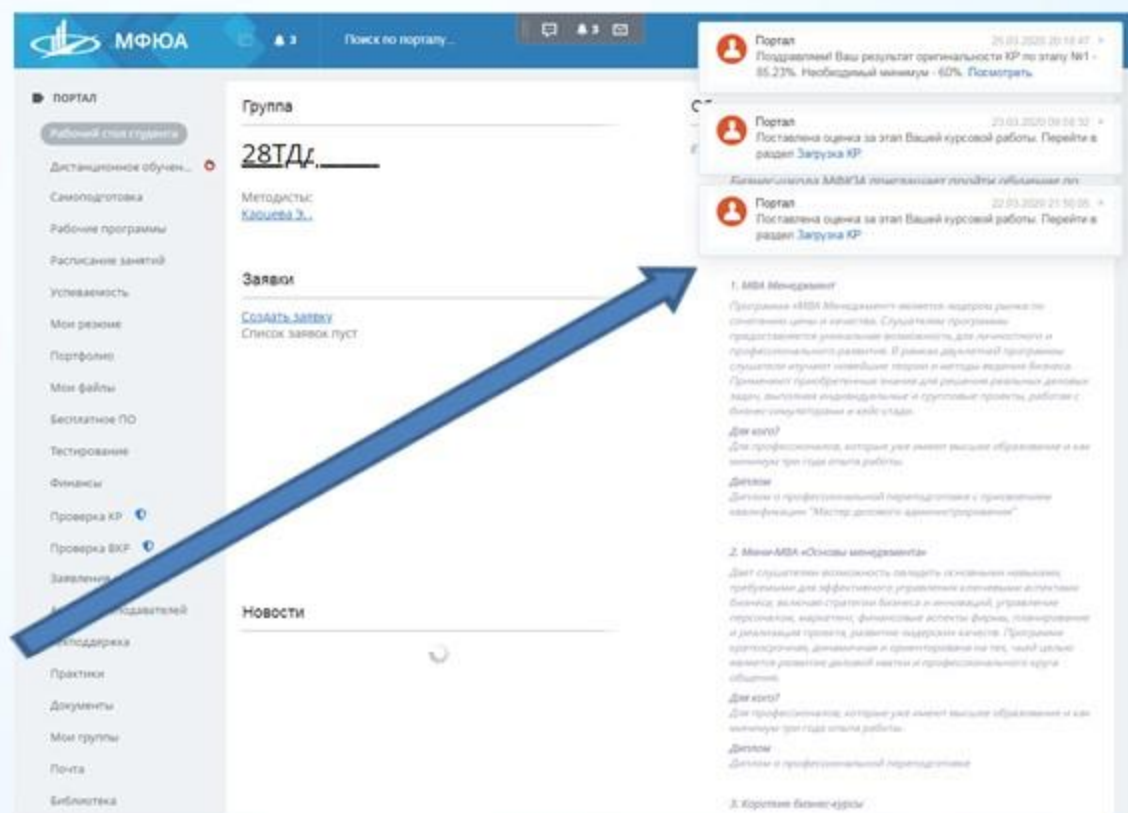
Срок сдачи: до 08.06.2020

## 2.21. Пересдача курсовых работ



Если работа была проверена на плагиат или преподаватель уже поставил оценку, то при входе на портал высветятся оповещения об этом.

**Минимальный уровень оригинальности – 60%**





## 2.22. Передача курсовых работ



Если преподаватель оценил Вашу работу, над кнопкой «Этапы работ» появится статус «Этап проверен»

Тестирование

Финансы

Проверка КР

Проверка ВКР

Заявления и справки

Анкеты преподавателей

Техподдержка

Практики

Документы

Мои группы

Почта

Библиотека

переходит в статус академических заданий, которую возможно в следующем семестре. Использование текстового содержимого курсовых работ в виде изображения (сканированный документ, скриншот и т.п.) запрещено. Исключения могут быть Приложения к работе.

Обратите внимание! Документ с курсовой работой необходимо загружать в форматах ".doc" или ".docx" без использования макросов.

> Договор на обучение №1

Предмет: Основы таможенного дела

Типа: Применение информационных технологий в деятельности таможенных служб.

2 семестр | Преподаватель

Этап проверен

Этапы работ

Срок сдачи: до 08.06.2020

ВНИМАТЕЛЬНО ЧИТАЙТЕ ПОСЛЕДНИЙ ЭТАП РАБОТЫ, РАЗМЕЩЕННУЮ В ЭТАПАХ РАБОТЫ! Загрузите КР в соответствии с указанными этапами в форматах .doc или .docx.

Согласуйте с методическими рекомендациями в закладке "Помощь" - согласуйте план/оглавление своей Курсовой работы.

3. Скачайте бланк задания на КР [здесь](#). В 1-й части бланка заполните свои данные и отправьте, прикрепив документ в диалог преподавателю для заполнения 2-й части Задания на КР.

4. Присутствие к загрузке работы нажав кнопку "ЭТАПЫ РАБОТЫ".

5. Все КР проверяются только после получения результата внутренней системы Антиплагиат! Не отправляйте КР в диалог преподавателю.

Диалог

Напишите сообщение...

30.03.2020 11:54:21

## 2.23. Пересдача курсовых работ



Когда Вы успешно сдадите курсовую работу, над кнопкой «Этапы работ» появится статус «Работа завершена».

Предмет  
Теория государства и права

Типа  
Форма государства: понятие, характеристика элементов

2 семестр

Работа завершена  
Этапы работ  
Скачать отзыв

ВНИМАТЕЛЬНО ЧИТАЙТЕ ИНФОРМАЦИЮ, ВЫВЕДЕННУЮ В «ЭТАПЫ РАБОТ»: Загружайте КР в соответствии с указанными этапами с разрешением (формат pdf, doc или .docx)

1. Ознакомьтесь с методическими рекомендациями в закладке «Помощь» или на сайте [mol.mfua.ru](http://mol.mfua.ru) (зайти гостем). Для студентов других специальностей методические рекомендации находятся [здесь](#).
2. Скачайте [План/оглавление своей Курсовой работы](#).
3. Заполните бланк [задания на КР](#) [здесь](#). В 1-й части бланка заполните свои данные и отправьте, прикрепив документ в диалог, преподавателю для заполнения 2-й части Задания на КР.
4. Приступите к загрузке работы нажав кнопку **ЭТАПЫ РАБОТ!**
5. **Все КР проверяются только после проверки системой Антиплагиат!** Не отправляйте КР в диалог преподавателю!

Диалог

Срок сдачи работы вышел. Возможность отправки сообщений в диалог закрыта.

30.05.2017 21:21:31



Благодарим за просмотр!

Надеемся, что пошаговая инструкция оказалась полезной!