


«Мой букварь», написанный петербургским логопедом Н. В. Нищевой, издается уже более двенадцати лет. По нему научились читать тысячи маленьких россиян. Специалисты русских центров за рубежом с успехом используют его для обучения русскому языку двуязычных детей.



«Мой букварь» можно использовать для обучения чтению тех малышей, которые еще не научились произносить трудные звуки русского языка, так как традиционный порядок изучения букв в нем изменен в соответствии с нормами развития детской речи. Буквы, соответствующие трудным звукам русского языка, изучаются в этом букваре в последнюю очередь, что поможет избежать нарушений чтения и письма у детей в школе.

По улице движется транспорт. Покажи машины, названия которых начинаются со звука [т].



С какого звука начинается слово *автобус*?

Какие буквы тут написаны?



Вспомни имена, которые начинаются со звука [т].
(Таня, Тоня, Толя, Тома.)

Как пишутся имена людей?
(С заглавной буквы.)

Кто здесь нарисован? Назови. Какое слово заканчивается звуком [т]?




Буква **П** обозначает звук [п]. Он отрывистый, его нельзя петь.

С какого звука начинаются имена *Поля* и *Павел*?



Поля Павлу погремушку Положила под подушку.



Покажи одинаковые буквы на костюмах детей и на шариках. Подбери мальчикам и девочкам имена, которые начинаются с букв, написанных на их костюмах.

«Мой букварь» содержит и специальные игровые задания для профилактики нарушений письменной речи у детей в школе. Обучение по «Моему букварю» – залог хорошей успеваемости по русскому языку.

Кк

- Буква **К** обозначает звук [к]. Его нельзя петь.
- Каким звуком заканчиваются слова:
сок, замок, песок?



**Катя котёнка катала в коляске.
Как погремушки, висели колбаски.**



Помоги клоуну уложить в рюкзак только те вещи, названия которых начинаются со звука [к].

26



ИГРЫ И ЗАДАНИЯ

Сложи букву **К** из палочек.


Слепи букву **К** из пластилина.


Попробуй прочитать.


Рассмотри картинки. Прочитай, что под ними написано.

| | | | | |
|----|----|-----|-----|------|
| ак | ка | | | |
| ук | ку | кок | ком | маки |
| ок | ко | ток | кот | мука |
| ик | ки | мак | кит | кати |


КОК


КИТ



Аким, кати ком!

27

Золотое правило дошкольной педагогики – обучение ребенка в игре, основной форме деятельности дошкольника. Обучение чтению по «Моему букварю» учитывает это положение. В книге много ярких забавных картинок, занимательных заданий, игровых упражнений. Поэтому обучение малышей чтению по этой книге будет радостным и доставит удовольствие, как ребенку, так и взрослому.

ЦЦ

• Буква Ц — согласная, она обозначает звук [ц]. Это глухой согласный звук, всегда твёрдый.



Цапля в цирке выступала,
Трёх цыплят дрессировала.



Помоги цыплёнку найти предметы, в названиях которых есть звук [ц].
Определи место звука [ц] в словах (в начале, в середине, в конце).

ИГРЫ И ЗАДАНИЯ

Давай почитаем.



Это Катя.
У Кати ножницы.

цена
цепи
яйцо
отец

заяц
цветы
конец
ножницы



цепи



яйцо

Это заяц.
У зайца куцый хвост.

Попробуй вырезать букву Ц из бумаги, слепить её из пластилина, «написать» в воздухе.

Назови предметы. Раздели слова на слоги.



Какие слова можно составить из этих слогов?

на це

пи це