

# Организация временного жилища



Илембетовой З.  
А.

# Факторы, которые следует учитывать при сооружении временного жилища:

защита от ветра, холода; близкое расположение воды и топлива, отсутствие мелких насекомых, а также недоступность для диких зверей и змей. Тип жилища зависит от наличия времени и подручных средств, которые есть в инвентаре. Основная задача временных жилищ — укрыть от неблагоприятных погодных условий.



Большое внимание при сооружении жилища следует уделить вентиляции. Заслоны-навесы сооружают в основном близ деревьев. Их используют как опоры для остова жилища. На подготовленную обрешетку укладывают камыш, ветки или плащ-палатки. Но лучше чем заслоны-навесы от дождей спасают шалаши. В них лучше условия для отдыха.





Шалаши имеет смысл строить, если стоянка будет длительнее одних суток. Для их постройки сгодятся жерди, лыжи, хворост и ветки. Конструкция шалашей различна. Они бывают двухскатными и конусные. В последних можно даже разводить костры, потому они более актуальны в холодное время года.





Неплох и ночлег так называемым «охотничьим способом». Нужно разгрести снег, организовать кострище и прогреть землю. Далее костёр сдвигается в сторону, на его место кладут ветки хвойных деревьев, мягкий инвентарь или мох. Ложиться на такие места следует одетым, желательно плотной группой. Накрываться нужно брезентом.

Если в месте стоянки имеются дикие животные или змеи, имеет смысл организовать жилище на ветках деревьев. Подстраховаться можно, обвязав себя веревкой. Это исключит возможность того, что путник во время сна упадет с дерева.



Летние:

Шалаши

Навесы

Землянки

Вигвамы



Зимние:

Снежный шалаш


Снежная нора

Снежная траншея

Снежная пещера



# Все типы укрытий расставляют напротив костра с наветренной стороной







A graphic of a film strip with a dark grey central frame. The words "The End" are written in a white, elegant cursive font, centered within the frame. The film strip has white sprocket holes on the left and right sides and white borders at the top and bottom.

*The  
End*

Снежная пещера



Заслон



Двускатный шалаш

