

Ваш ребёнок идёт в школу



Давайте познакомимся

Медведева

Наталья Александровна

1 «А» класс

Телефон: 89110039925

e-mail: zima_24@mail.ru

Каурова

Людмила Владимировна


1 «Б» класс

Телефон: 89112682214

e-mail: kaurovalyudmila@mail.ru




Учебники



Учебники выдаются школьникам
бесплатно из библиотечного фонда
школы.



обучение грамоте



ЧТЕНИЕ



Математика



ОКРУЖАЮЩИЙ МИР



Что понадобится ученику для 1 класса?

1. Ранец среднего размера, который даст возможность сохранить осанку ребёнка.
2. Обложки для книг (покупать после выдачи книг под их размер).
3. Обложки для тетрадей.
4. Тетради в клетку (образец в группе в контакте).
5. Тетради в узкую косую линейку(образец в группе в контакте).
6. Папка для тетрадей.
7. Числовой веер.
8. Циркуль.
9. Подставка для книг.
10. Папка с файлами (не менее 15 файлов) (для портфолио учащегося).
11. Пенал (мягкий, на молнии).
12. Линейка 15 см .
13. Шариковые синие ручки.
14. Гелевые ручки для заданий (зелёная, красная, синяя, чёрная).
15. Простые карандаши (ТМ). Мягкая стиральная резинка .
16. Точилка с коробочкой.
17. Цветные карандаши (жёлтый, зелёный, красный, синий, коричневый, чёрный).
18. Дневники не покупаем в магазине-в нашей школе фирменные дневники. Закупка производится централизованно в сентябре.



Что понадобится для уроков технологии, рисования и физкультуры?

Технология и ИЗО

1. Папка для труда.
2. Ножницы с тупыми концами
3. Клей – карандаш.
4. Линейка 30 см.
5. Карандаш, резинка.
6. Акварель, гуашь, восковые мелки, кисти натуральные № 2, 3, 5.
7. Карандаш, резинка.
8. Контейнер – точилка
9. Непроливайки, цветную бумагу, цветной картон, пластилин, дощечки для пластилина.
10. альбом, бумага А3

Все складываем в папку,
а также
Фартук и нарукавники

Физическая культура.

Спортивная форма и спортивная
Обувь с белой подошвой

*Примечание: все вещи
первоклассника следует
подписать.*

*Принести на
родительское собрание в
августе.*



Леворукий ребёнок

Сейчас производят специальные учебные принадлежности для леворуких детей: ручки и карандаши изогнутой формы, **НОЖНИЦЫ.**





Порядок оформления ученических билетов:

1. Ученический билет (приобретается централизованно).

2. Две фотографии ребенка 3x4, которые Вы сдаете в личное дело.



Школьная форма

Деловой стиль одежды в синих,
черных или серых тонах
(примерный вид прилагается на фото)









Общие вопросы



Учебные дисциплины

(расписание выдается в конце августа на медосмотре)

- Русский язык (письмо) – 5 часов.
- Литературное чтение – 4 часа.
- Математика – 4 часа.
- Окружающий мир – 2 часа.
- Изобразительное искусство – 1 час.
- Технология – 1 час.
- Физическая культура – 2 часа.
- Ритмика – 1 час
- Музыка - 1 час
- Четыре дня по 4 урока и один день 5 уроков + ДИНАМИЧЕСКАЯ ПАУЗА.
- Вторая половина дня-музыкальные занятия



Особенности в режиме дня первоклассников

Обучение в 1-м классе осуществляется с соблюдением следующих требований:

- начало занятий в 8.30;
- учебные занятия проводятся по 5-дневной учебной неделе и только в первую смену;
- учебная нагрузка на ребёнка - 21 час в неделю (4 дня по 4 урока и 1 день – 5 уроков);
- использование "ступенчатого" режима обучения в первом полугодии (в сентябре, октябре - по 4 урока в день по 35 минут каждый, в ноябре - декабре - по 4/5 уроков по 35 минут каждый; январь - май - по 4/5 уроков по 40 минут каждый).
- дополнительные каникулы первоклассников в феврале.



ДШИ

Детская школа искусств

Прослушивание детей для распределения по группам будет проведено в конце августа (следите за сообщениями на почте) Необходимо подготовить пение песни и стихотворение.

Вторая половина необходимо дня-

- Специальность - 2 часа в неделю (обучение игре на музыкальном инструменте - для 1 класса-фортепиано, скрипка, блок-флейта, балалайка, домра, гусли)
- Сольфеджио - 1 час в неделю (три группы в каждом классе)
- Хор - 1 час (хор мальчиков и хор девочек)
- Слушание музыки (предмет Музыка - 1 час в неделю (в первой половине дня)

По каждому предмету необходимо иметь связь с преподавателем (по телефону и электронной почте)



Как изменится распорядок дня ребёнка – первоклассника?

- Особенно тяжёлым для ребёнка будет первый месяц обучения. Это очень напряжённый период. Изменяется вся жизнь ребёнка: всё подчиняется учёбе, школе, школьным делам и заботам. Это не только новые условия жизни и деятельности ребёнка – это новые контакты, новые отношения, новые обязанности. В школе объём нагрузок, связанных с длительной неподвижностью, сильно возрастает по сравнению с предшествующим периодом жизни ребёнка. Поэтому родители чаще всего берут отпуск, чтобы помочь ему освоиться с новым видом деятельности.
- Первое время ребёнок будет забывать, что делал в школе. Не раздражайтесь, ведь он не только привыкает новому месту работы, но и получает огромный объём информации, который нередко не успевает перерабатывать. Постоянно интересуйтесь его делами в школе. Если ребёнок увидит, что вас интересует его учёба, то он постарается запомнить как можно больше, и рассказать вам.
- Обязательно проверяйте портфель ребёнка, помогайте ему наводить порядок в нём.

Постарайтесь меньше его ругать, а больше помогать.



Чему нужно научиться ребенку к 1 классу?

- Ребёнку надо внимательно слушать учителя на уроке и всё запоминать. Если он что-то хочет спросить, то должен поднять руку. Нельзя кричать с места, вставать без разрешения учителя и выходить из класса. Ребёнку следует помнить, что учитель даёт задание всему классу и не может ещё раз повторять только ему. Ваш ребёнок будет постоянно испытывать дискомфорт от того, что в классе для учителя все дети равны и он один из них. Научите ребёнка слушать и слышать вас, выполнять ваши просьбы. Таким образом вы будете учить его работать в коллективе своих сверстников, слушать, когда говорят всему классу, и выполнять задания вместе со всеми, учиться вместе со всеми. И ни в коем случае не привлекать к себе внимание плохим поведением.
- Развитие коммуникативности – умения общаться со взрослыми и сверстниками – является одним из необходимых условий успешной учебной деятельности.



Почему учителя не ставят отметок в 1 классе, ведь родители хотели бы знать об успеваемости своего ребенка?

- В 1 классе обучение действительно безотметочное. Это оправдано тем, что ребенок находится в самом начале учебного пути. К концу первого года обучения уже можно судить о той или иной степени успешности младшего школьника.
- В 1 классе основной упор делается на приобретение навыков учебного труда. Словесная или условно-знаковая оценка тоже зачастую присутствует в работе учителя с учеником. Важно, чтобы она была позитивной.



Домашние задания в 1 классе

Домашних заданий в 1 классе нет. Однако если вы хотите сформировать у своего ребенка качественные навыки письма, чтения, счета, то не отказывайтесь от тренировочных упражнений, которые может предложить учитель.

Непременное условие успешного обучения по музыкальным предметам – заинтересованность детей, их живое, эмоциональное отношение ко всему тому, что они узнают на уроках, слушая музыкальные передачи, посещая театральные залы, занимаясь музыкой во внеурочное время.

Учебный процесс включает три вида деятельности: слушание, исполнение и выполнение домашнего задания (закрепление и развитие).



Как питаются первоклассники в школе?



После первого урока для первоклассников организуются горячие завтраки-бесплатные для всех обучающихся 1-4 классов.

Оплата обедов и полдников по квитанциям.

К льготным категориям относятся (бесплатные обеды):

- дети из многодетных семей;
- дети из малообеспеченных семей;
- опекаемые дети.

(документы приносим в июле-августе)





Портфолио – «портфель» достижений ученика

- Портфолио ученика – это, так называемая, накопительная оценка или «папка», в которой заключены документы, дипломы, грамоты и другие подтверждения успеваемости ученика в школе и за ее пределами, которая помогает последнему оценить свои возможности.
- Материал портфолио собирается не один год, а в течение всего периода обучения, начиная с первого класса.



Как подготовить ребёнка к школе?




Подготовка к письму



Обязательно развивайте мелкую моторику, то есть – занятия на развитие ловкости кистей и пальчиков. Это необходимо как для развития умения писать, так и для развития речи (оба эти центра «сцеплены» в структуре детского мозга). То есть необходимо побольше рисовать, лепить, работать с конструктором, уметь манипулировать с мелкими предметами.

Помните! Все знания должны проходить через руки.



РУЧКА-САМОУЧКА. ТРЕНАЖЕР ДЛЯ ПРАВШЕЙ



Для того чтобы легко, быстро и красиво писать, необходимо научиться правильно держать ручку или карандаш. Ручка-самоучка тренажер для правшей позволяет детям без усилий выработать правильную постановку пальцев при обучении ребенка технике письма. Используя это устройство, ребенок играет, одновременно самостоятельно приобретая навыки правильной постановки руки при письме. Данный тренажер может использоваться не только на ручке, но и на карандаше: как для письма, так и для рисования. Изготовлено из ПВХ композиции. Ручная работа. Рекомендовано для детей с 4 лет.




Подготовка к чтению

- Чтение является для ребёнка самым трудным мыслительным процессом. Дети не видят смысла в том, чтобы проводить время за книгой. Всегда можно найти другое занятие: побегать, поиграть, посмотреть телевизор. Но эти занятия не заменяют умственного, вдумчивого чтения.
- Теперь потребность к чтению у ребёнка придется воспитывать. При освоении чтением очень полезны разного рода игровые книжки: объёмные, с окошечками, с игрушками, книжки-раскраски, в которых под большим рисунком размещён коротенький текст. Берите для чтения только книжки яркие, с крупными буквами, где много картинок и, самое главное, яркий сюжет. Рассмотрев картинки, и прочитав подписи к ним, ребёнок обычно доволен тем, что он сам прочитал целую книгу.
- Радуйтесь каждому прочитанному слову, не акцентируйтесь на ошибках, постарайтесь их поправлять незаметно, а то и вовсе не поправляйте. Ему должно нравиться то, что он делает, - и тогда все пойдет само собой.



Упражнения для развития беглого чтения



1. Ребёнок должен как можно быстрее найти и подчеркнуть в тексте заданное слово (несколько слов).
2. Посчитать, сколько раз в тексте повторяется слово.
3. Рассыпаны предложения. Найти заданное предложение.
4. Взрослый читает текст вслух, а ребёнок следит глазами по тексту. Взрослый внезапно останавливается и просит продолжить ребёнка.
5. Взрослый ставит перед ребёнком 1-3 вопроса. Ребёнок должен читая текст про себя найти ответы на эти вопросы.
6. Вертикально-слаломное чтение. В течении 20 секунд слаломно передвигая глазами по странице надо найти заданное слово.
7. Упражнение развивает чтение про себя. По команде к плотно сжатым губам ребёнок должен приложить палец левой руки и прочесть текст.



Читайте детям!

Очень важно читать ежедневно своему ребёнку.

- Во-первых, у ребёнка возникает потребность ежедневно получать информацию.
- Во-вторых, усиливается эмоциональное восприятие ребёнком текста, так как он видит вашу мимику, выражение глаз, слышит ваш голос.
- В-третьих, развивается внимание.
- Помните! Лучшее понимание текста детьми достигается при быстром чтении, потому что ребёнок воспринимает информацию на уровне мысли. Ухудшается понимание текста при низкой скорости чтения.
- Распространенная ошибка родителей заключается в том, что они часто заставляют ребенка читать сложный для его возраста текст.



Анкета для родителей

1. Ф.И.О. ребёнка.
2. Дата рождения.
3. Адрес проживания, домашний телефон.
4. Сколько детей растёт в семье, каким по старшинству является первокласник?
5. Полная или неполная семья?
6. Как называете ребёнка дома?
7. Левша или правша?
8. Умеет ли читать?
9. Чем любит заниматься ребёнок? (кружки, спортивные секции).
10. Особенности в развитии ребёнка (часто ли болеет, страдает ли хроническими заболеваниями, состоит ли на учёте в медицинском учреждении)
11. На какую психологическую особенность надо обратить внимание?
12. Ф.И.О. отца, матери., образование. Место работы, должность, рабочий и мобильный телефон, e-mail.
13. Какую помощь можете оказать классному руководителю во внеклассной работе и в организации учебного процесса?



Полезная информация



Полезная информация

- Во второй половине августа состоится родительское собрание по организации Дня знаний и обучения в 1 классе.
- Выбор родительского комитета.
- Медосмотр для детей.
- Прослушивание детей.



Спасибо за внимание!

