

*Проверка домашнего
задания*

***«Искусство - выражение
самых глубоких мыслей
самым простым способом.»***

Эйнштейн

***Компьютерная
графика: области
применения,
технические
средства***

Компьютерная графика




Графика– это
изображения,
созданные при
помощи
инструментов
рисования и

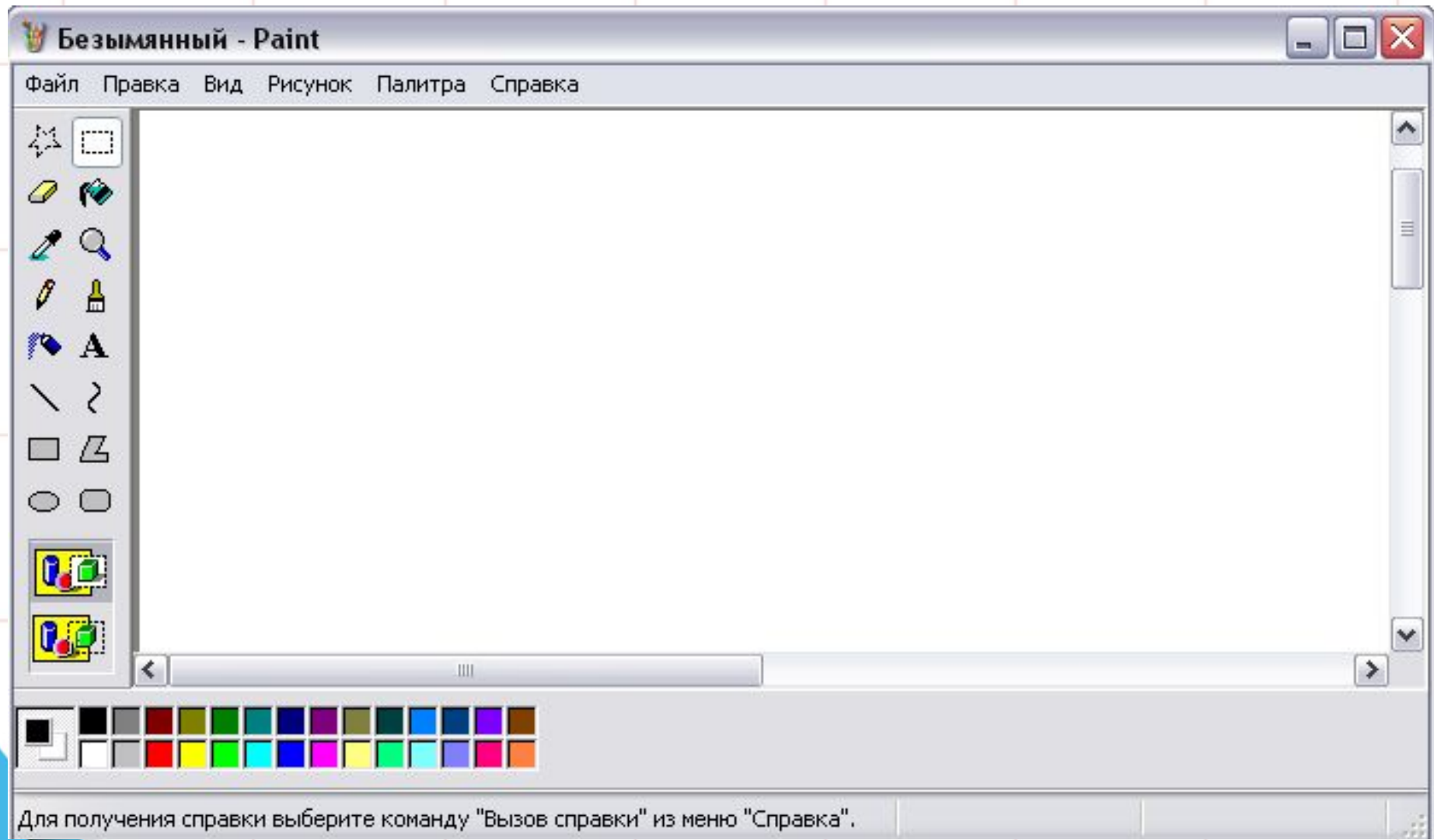
**Компьютерная графика –
это разные виды
графических изображений
создаваемых с помощью
компьютера.**

**Графический редактор –
программа
предназначенная для
рисования и обработки
изображений.**

Запуск *PAINT*



Окно графического редактора Paint



ЭЛЕМЕНТЫ окна графи

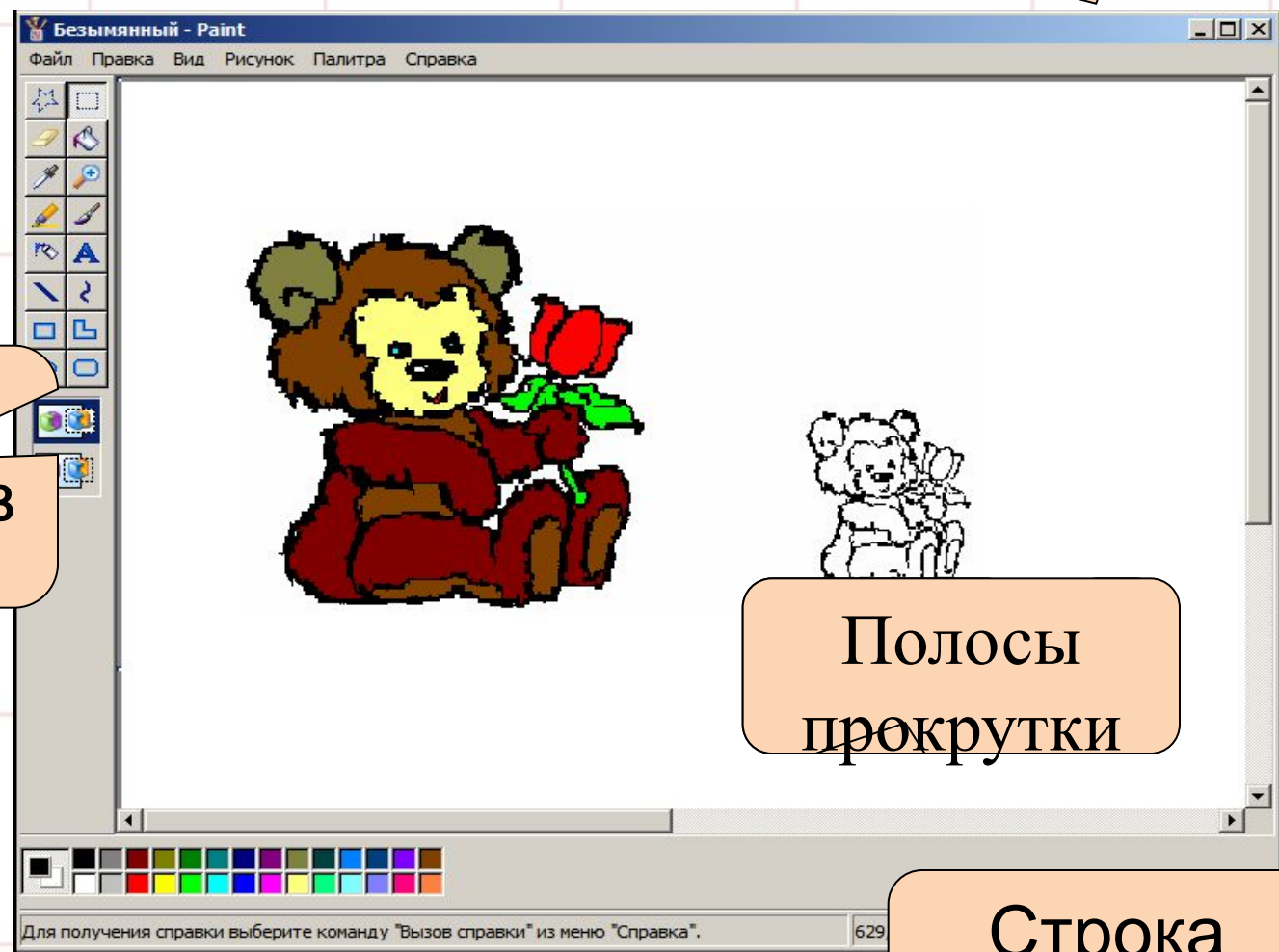
Строка заголовка

Рабочая область

Строка меню

Панель инструментов

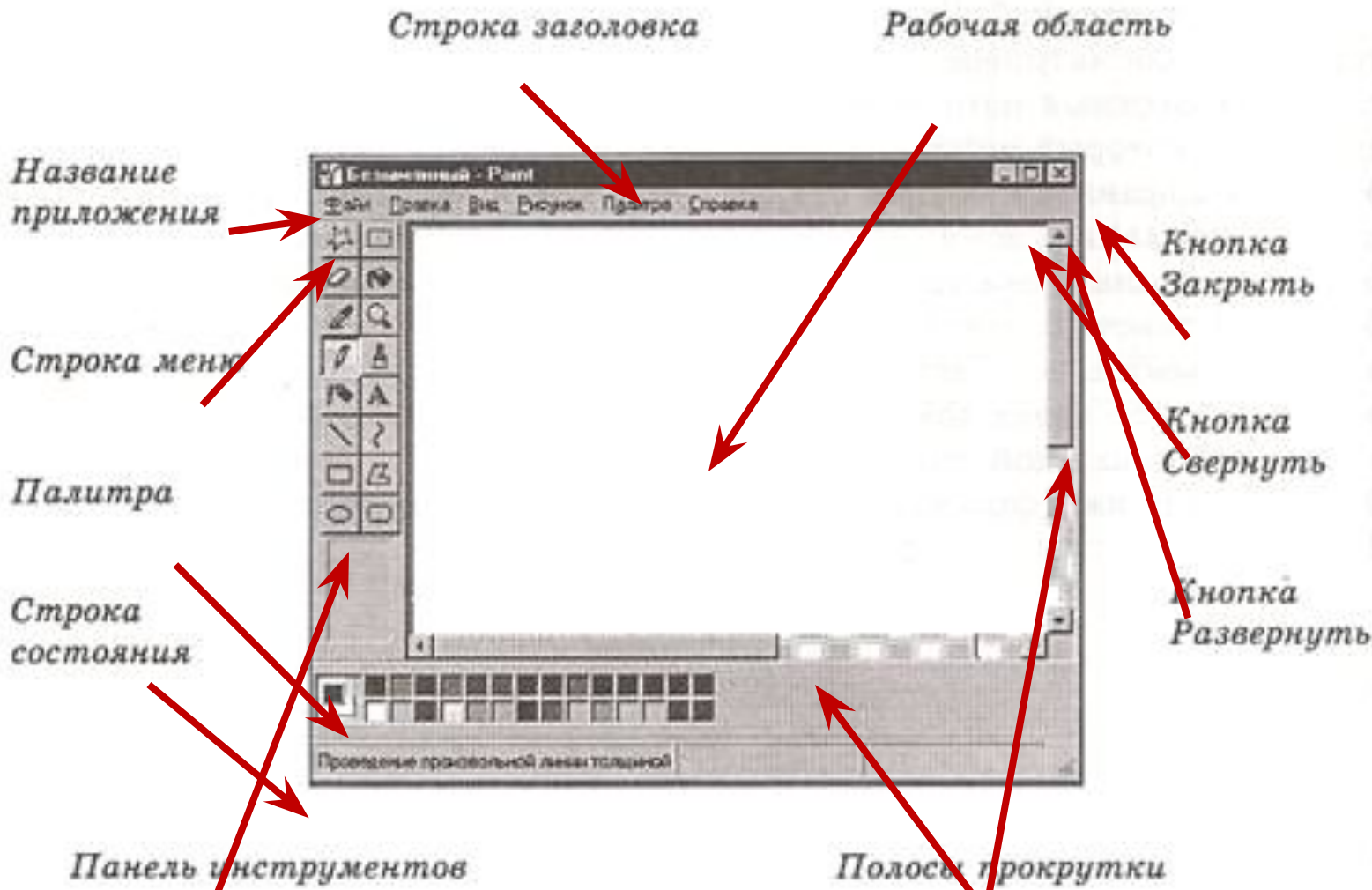
Палитра



Полосы прокрутки


Строка состояния

Компьютерная графика




Физкультминутка


Практическая работа



Практическая работа



Практическая работа



Практическая работа



Практическая работа




Компьютерная графика



Домашнее задание: §18,19 (стр. 98-106)

- ❖ Сообщение
«Графические редакторы»
- ❖ Нарисовать рисунок,
распечатать или
принести
в электронном
варианте



Обсуждение вопросов

- С какой программой познакомились на уроке? Для чего она предназначена?
- Как запустить графический редактор?
- Из каких элементов состоит окно графического редактора?
- Что научились делать в графическом редакторе?
- Как изменить размеры графических примитивов?
- Что было на уроке самым запоминающимся?
- Было ли вам уютно на уроке?
- Где пригодятся Вам полученные знания?

Спасибо за урок