


**Как украшает себя
человек.
Изображение
любимых
сказочных героев
и их украшений.
1 класс**



Цель урока:

- изобразить любимого сказочного героя и придумать для него украшения.

Художественные материалы:

- лист формата А4;
- фломастеры и цветные карандаши



Ребята, на протяжении нескольких уроков мы с вами овладевали искусством украшения цветов, крыльев бабочек, плавников и чешуи рыб, перьев птиц, говорили об орнаментах, созданных человеком.

Как вы думаете, а у человека есть украшения? Какие?



Украшения человека рассказывают о своем хозяине.
Подумайте, что могут рассказать украшения?

Оказывается, украшения нужны для того, чтобы рассказать окружающим кто ты, какой ты.

Украшением может быть:

- прическа – коса, парик;
- головной убор – шляпа, корона;
- одежда – платье, костюм, плащ;
- обувь – сапоги, туфельки;
- ювелирные украшения;
- аксессуары – веер, сумочка и др.

Какие украшения
есть у вас?





**Вспомните, есть ли украшения у сказочных героев?
Посмотрите на сказочных героев на иллюстрациях.
Кто это? Что удивительного в их нарядах?**




Женские украшения подчеркивают красоту и нежность героинь, а мужские – мужество и храбрость. Украшения могут быть простые, скромные и торжественные.











Украшения Снегурочки отличаются от украшений Снежной королевы, а украшения злой колдуньи не похожи на украшения доброй феи. Это заметно и по их форме. В плавных формах больше спокойствия и доброты, а острые формы кажутся злыми и колючими.




Творческое задание

- Изобразите любимого сказочного героя и его украшения по-своему. Подумайте, какой формы и цвета будут украшения.
- Лист расположите вертикально.
- Простым карандашом пользоваться не нужно. Рисуйте сразу фломастерами или цветными карандашами.
- Рисуйте крупно, на весь лист.
- Ярко разукрасьте любимого героя.

КАК НАРИСОВАТЬ ПРИНЦЕССУ




КАК НАРИСОВАТЬ БАБУ-ЯГУ



КАК НАРИСОВАТЬ ДЕДА МОРОЗА



как нарисовать русалочку



как нарисовать рыцаря



как нарисовать Карлсона



как нарисовать гномика



**Желаю
творческого
вдохновения!**

