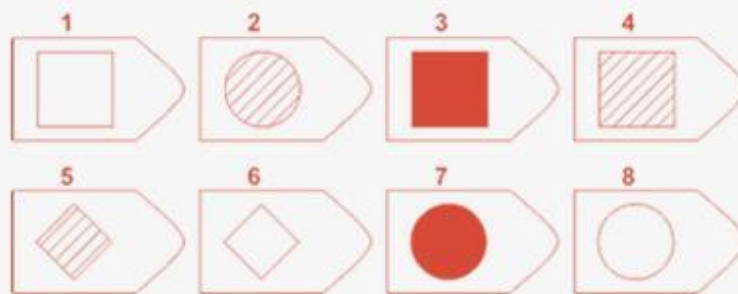

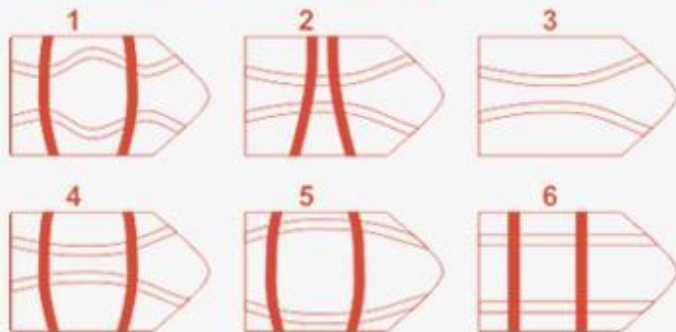


ТЕМА ПРЕЗЕНТАЦИИ

ПРОГРЕССИВНЫЕ МАТРИЦЫ РАВЕНА



Описание методики

- Прогрессивные матрицы Равена (Raven Progressive Matrices) предназначены для определения уровня умственного (интеллектуального) развития испытуемых в возрасте от 4,5 до 65 лет и старше. Матрицы Равена могут применяться на выборках испытуемых с любым языковым составом и социокультурным фоном, с любым уровнем речевого развития.



Были разработаны варианты методики:

- «Стандартные Прогрессивные Матрицы» (1938г.),
- «Цветные Прогрессивные Матрицы» (1947 г.),
- «Продвинутые Прогрессивные Матрицы» (1941 г.).



Возрастные границы применимости Прогрессивных матриц Равена

Варианты теста Равена	Контингент испытуемых
Цветные прогрессивные матрицы	<ul style="list-style-type: none">• 4,5 - 9 лет;• испытуемые с аномальным развитием;• реабилитационные исследования лиц;• старше 65 лет
Стандартные прогрессивные матрицы	<ul style="list-style-type: none">• дети от 8 до 14 лет;• взрослые от 20 до 65 лет
Продвинутые прогрессивные матрицы	<ul style="list-style-type: none">• испытуемые с интеллектуальными способностями выше среднего

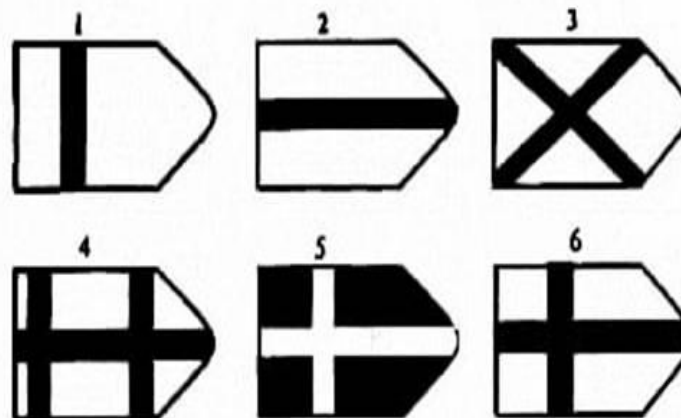
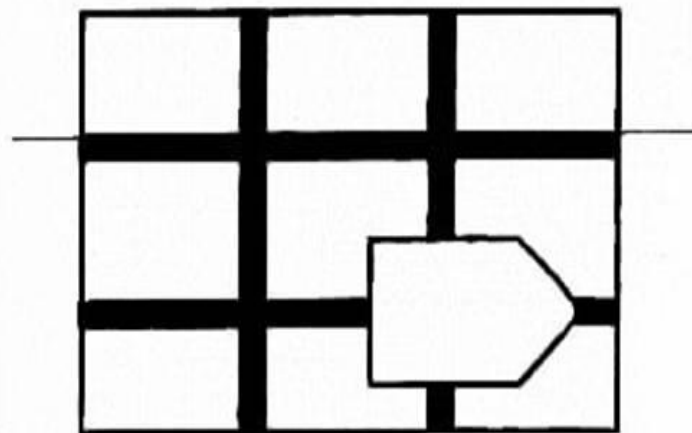
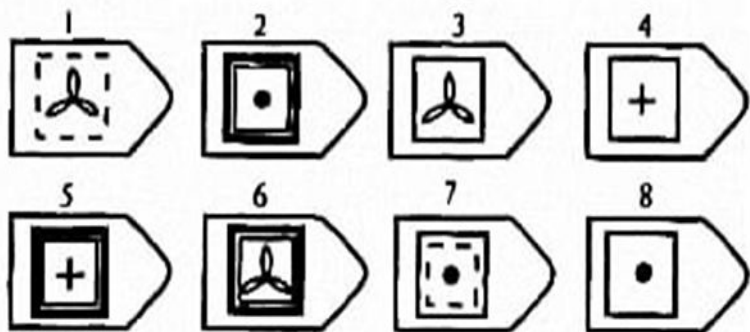
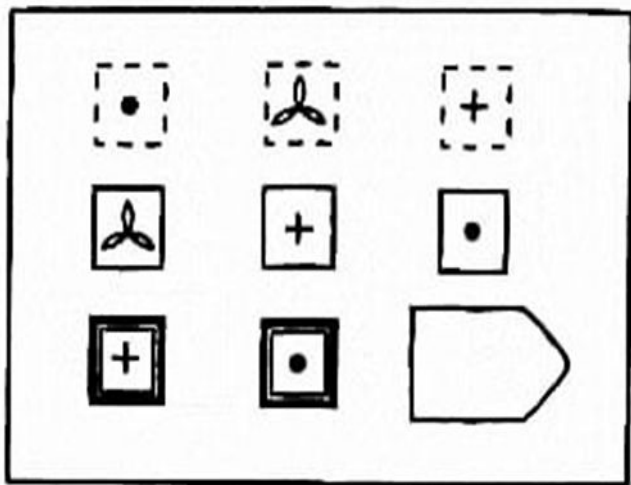


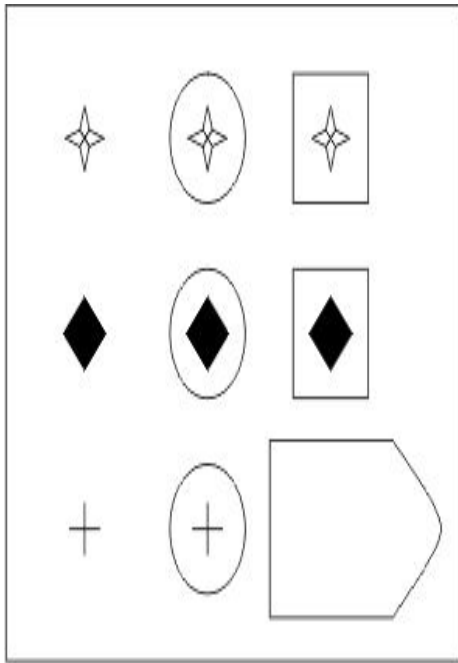
ИСТОРИЯ СОЗДАНИЯ МЕТОДИКИ

- Тест предложен Л. Пенроузом и Дж. Равеном в 1936 г. Р. п. м. разрабатывались в соответствии с традициями английской школы изучения интеллекта, согласно которым наилучший способ измерения фактора "g" — задача по выявлению отношений между абстрактными фигурами. Наиболее известны два основных варианта Р. п. м.: черно-белые и цветные матрицы. Разрабатывая тесты, которые были бы полезным инструментом для идентификации генетических и средовых причин интеллектуальных отклонений, Дж. Равен сознательно ставил перед собой задачу создания таких тестов, которые были бы теоретически обоснованы, однозначно интерпретируемы, просты для проведения и обработки, пригодны как для лабораторных, так и для полевых экспериментов, а также удобны для массовых обследований, проводимых на дому, в школах, на производстве и сопряженных с временными ограничениями.

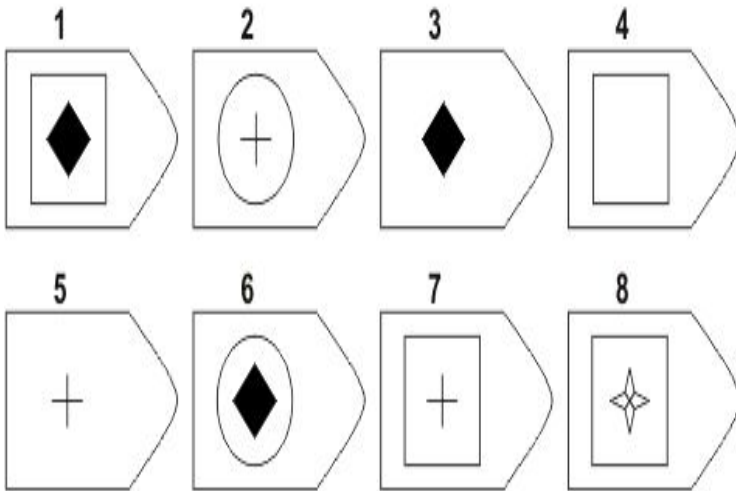


**ЗАДАНИЕ: ВСТАВЬТЕ В ПУСТОЕ МЕСТО
ПОДХОДЯЩИЙ РЕСУНОК**





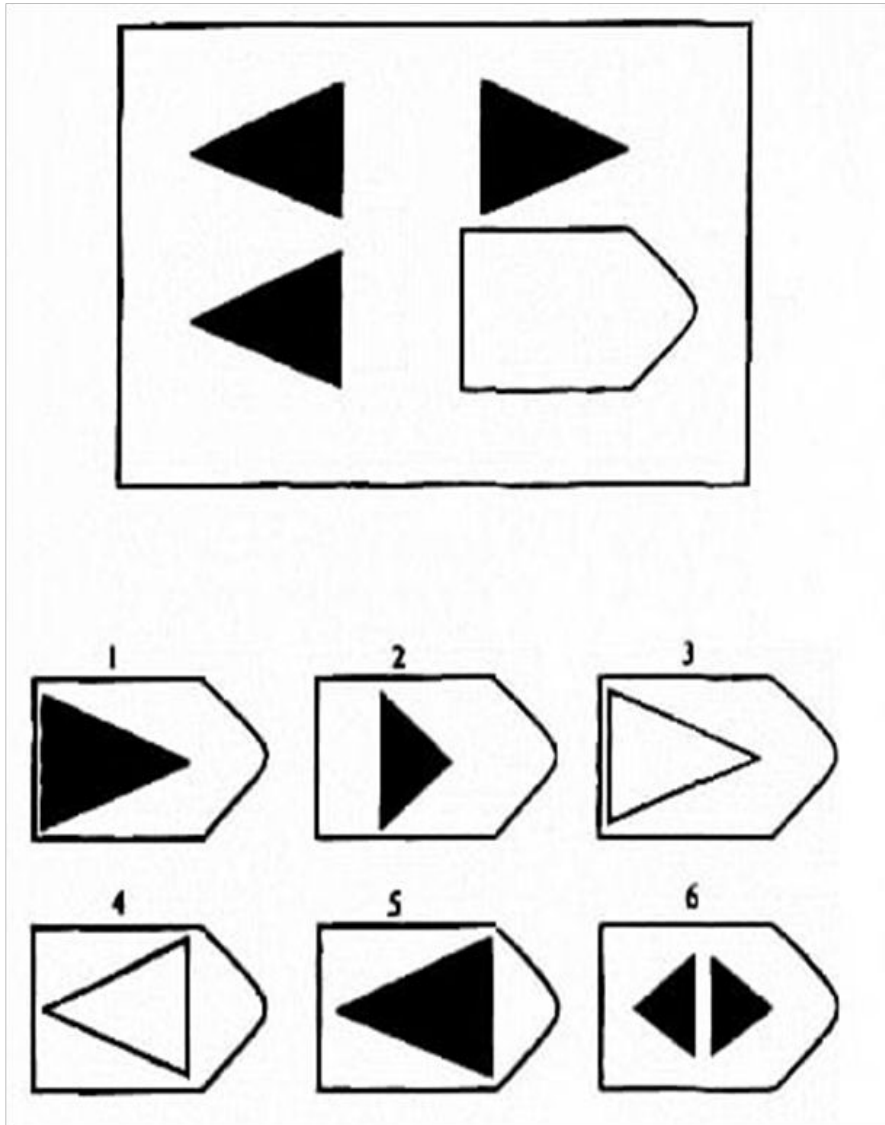


D₄

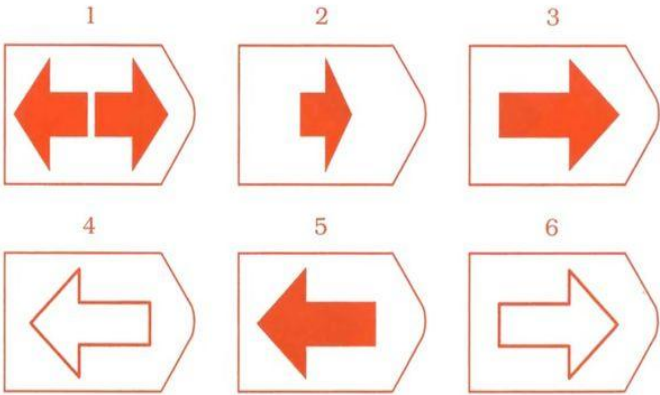
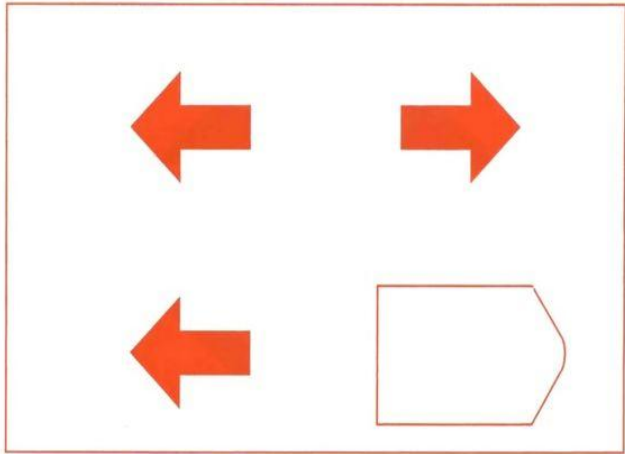


A6





B3



ПРОЦЕНТНАЯ ШКАЛА СТЕПЕНИ РАЗВИТИЯ ИНТЕЛЛЕКТА

Проценты	Степень
95 и выше	I степень: особо высокоразвитый интеллект испытуемого соответствующей возрастной группы
75-95	2 степень; незаурядный интеллект для данной возрастной группы
25-74	3 степень: средник интеллект для данной возрастной группы
5-24	4 степень: интеллект ниже среднего.
5 и менее	5 степень: дефектная интеллектуальная способность



**Сколько
процентов
вы набрали?**

