




**ДРУГАЯ
РЕАЛЬНОСТЬ**

ДЕТИ И ИНТЕРНЕТ

ИТ-ЦЕНТР

- **Опыт реализации проектов «Безопасный Интернет 24» и «Безопасная Сеть»;**
- **Интернет-безопасность в целом. Основные угрозы в сети – как защитить ребенка в мире интернета;**
- **Социальные сети. Стоит ли бороться и запрещать? Чем опасны социальные сети и чем опасно ограждать детей от социальных сетей;**
- **Безопасность: технические вопросы. Технические решения и что они дают. Уровень доверия между взрослым и ребенком;**
- **Нормативно-правовая база. Регулирование деятельности сети интернет в законодательстве РФ. Юридическая ответственность за правонарушения экстремистского характера**



ОПЫТ РЕАЛИЗАЦИИ ПРОЕКТОВ «БЕЗОПАСНЫЙ ИНТЕРНЕТ 24» И «БЕЗОПАСНАЯ СЕТЬ»



Основные угрозы в сети – как защитить ребенка в мире интернета



Контентные риски

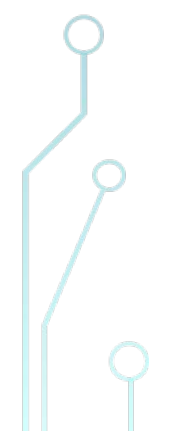

связанные с опасным содержанием.

Под опасным содержанием понимаются материалы содержащие сцены насилия, порнографию, пропаганду анорексии и булимии, суицида, азартных игр, наркотических веществ и т.д.



Электронные риски

связанные с вредоносным программным обеспечением, т. е. вирусы, шпионские программы, блокировщики, а также мошеннические программы различных типов.

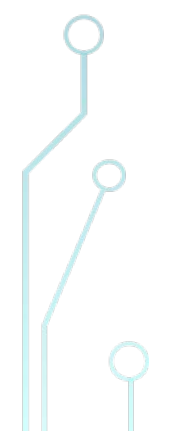





Коммуникационные риски

связанные с общением в Интернете.

Дети могут подвергаться оскорблениям, притеснению, травле со стороны сверстников (кибербуллинг), также существует опасность совращения и вовлечения в индустрии, запрещенные законодательством РФ.



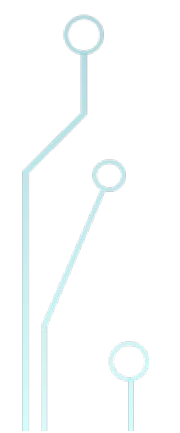

Потребительские риски

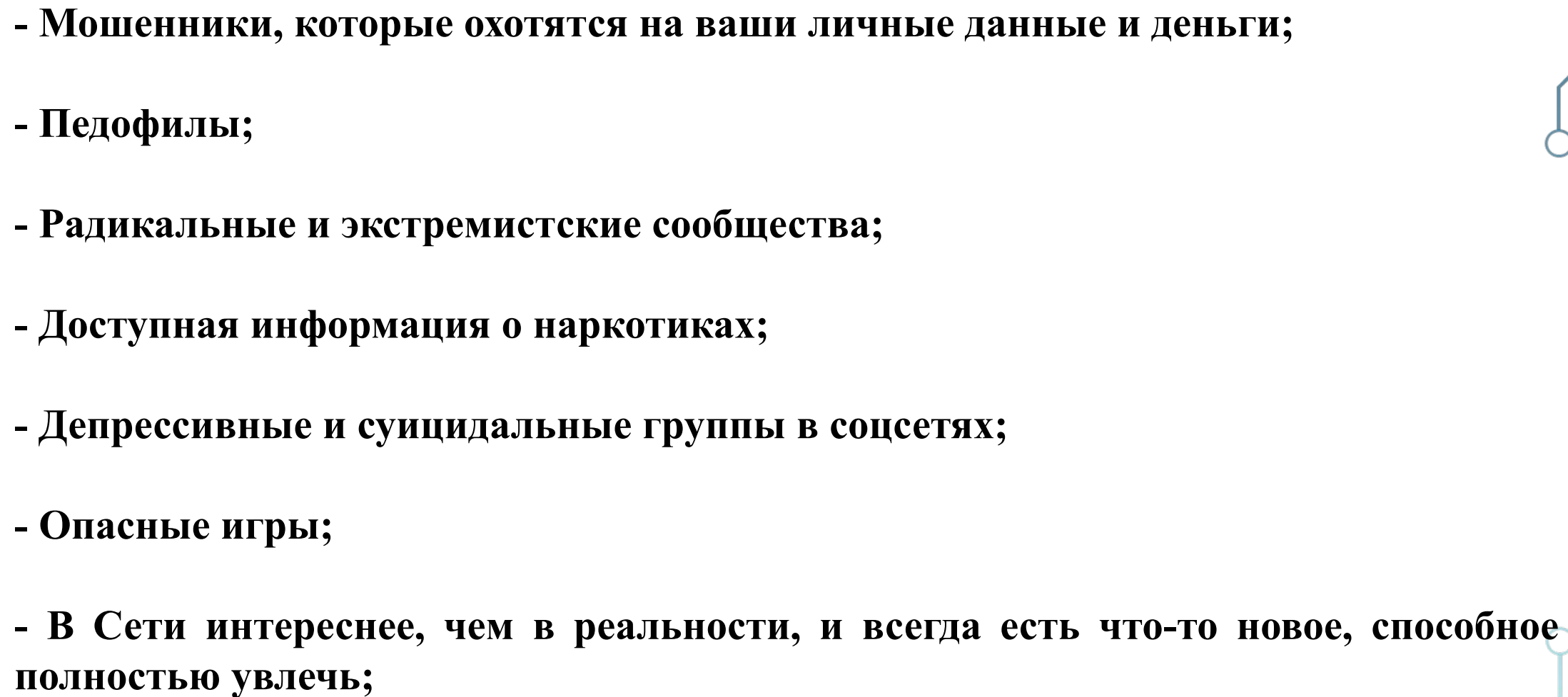
связанные с покупками через Интернет различных товаров и услуг. Риск приобретения товара низкого качества, различные подделки, контрафактная и фальсифицированная продукция, потеря денежных средств без приобретения товара или услуги.

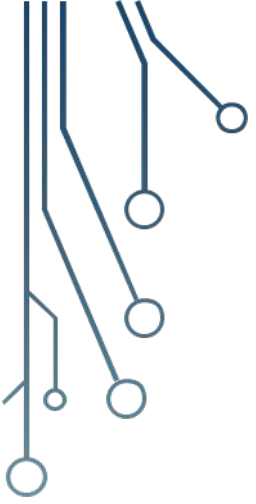


Интернет-зависимость

расстройство в психике, сопровождающееся большим количеством поведенческих проблем и в общем заключающееся в неспособности человека вовремя выйти из сети, а также в постоянном присутствии навязчивого желания туда войти.



- 
- The image features decorative circuit-like lines in the corners, consisting of thin blue lines with small circles at the end, resembling a network or data flow diagram.
- **Мошенники, которые охотятся на ваши личные данные и деньги;**
 - **Педофилы;**
 - **Радикальные и экстремистские сообщества;**
 - **Доступная информация о наркотиках;**
 - **Депрессивные и суицидальные группы в соцсетях;**
 - **Опасные игры;**
 - **В Сети интереснее, чем в реальности, и всегда есть что-то новое, способное полностью увлечь;**



- То, что смотрит один – смотрят все. Кнопочный телефон, запреты, ограничения и критика не спасают от доступа к порнороликам, YouTube-каналам, музыке и играм, которые смотрит и показывает одноклассник на перемене;

- Все не проконтролируешь. В войне «родители против интернета» всегда рано или поздно проигрывают родители;

- Родители не успевают за новинками и трендами детского интернет-пространства, а постоянная критика «неправильного» контента приводит к скрытности ребенка и «холодной войне»;

- Эмоциональная зависимость от друзей в интернете и сообществ по интересам;

- Потеря контакта с реальностью (игромания);



- Опасная система ценностей (популярность любой ценой, заражение какой-либо идеологией, «тлен и безысходность» - культ депрессивного состояния и т.д.);

- Потеря мотивации к учебе, развитию в реальной жизни, потеря интереса ко всему вне Сети. Онлайн-казино и прочие азартные игры;

- Потеря родительского влияния на детей.



Когда стоит волноваться о влиянии интернета

Плохие слова и выражения из интернета, которые ребенок повторяет.

Неожиданные вопросы, спровоцированные «недетским» контентом.

Подражание героям мультфильмов, шоу или YouTube-блогов.

Явное нежелание отрываться от телефона или планшета, готовность сидеть в интернете все свободное время.

Просмотр контента эротического или порнографического содержания.

Осваивание нецензурной лексики, часто используемой в YouTube.

Затягивающие игры.

Мессенджеры и соцсети, открывающие возможность к общению с посторонними.

Последствия рекламы: дети одержимы очередными «феями Винкс» или «куклами Лол» и хотят заниматься только ими.

Первые попытки обмануть родителей, чтобы проводить в Сети больше времени.

Когда стоит волноваться о влиянии интернета

Нарушения сна, появление тревожности.

Просмотр недетского контента и общение на недетские темы, о чем часто родители узнают случайно.

Снижение успеваемости, потеря интереса к учебе.

Общение с опасными людьми (мошенники, педофилы, старшие подростки, рекламные игровые сообщества).

Нежелание рассказывать родителям о проблемах или впечатлениях, грубость, обманы, скрытность, фальшивые страницы, выход в интернет по ночам или в школе и т.п.

Конфликты, травля в сети.

Эмоциональная зависимость от количества лайков и подписчиков в соцсетях и на YouTube.

Авторитет любимых YouTube-блогеров выше всего. Потеря интереса к реальной жизни в целом.

Потеря контакта с родителями.

КАК РОДИТЕЛЯМ ОБЕЗОПАСИТЬ РЕБЕНКА ОТ РИСКОВ И ОПАСНОСТЕЙ СЕТИ ИНТЕРНЕТ?



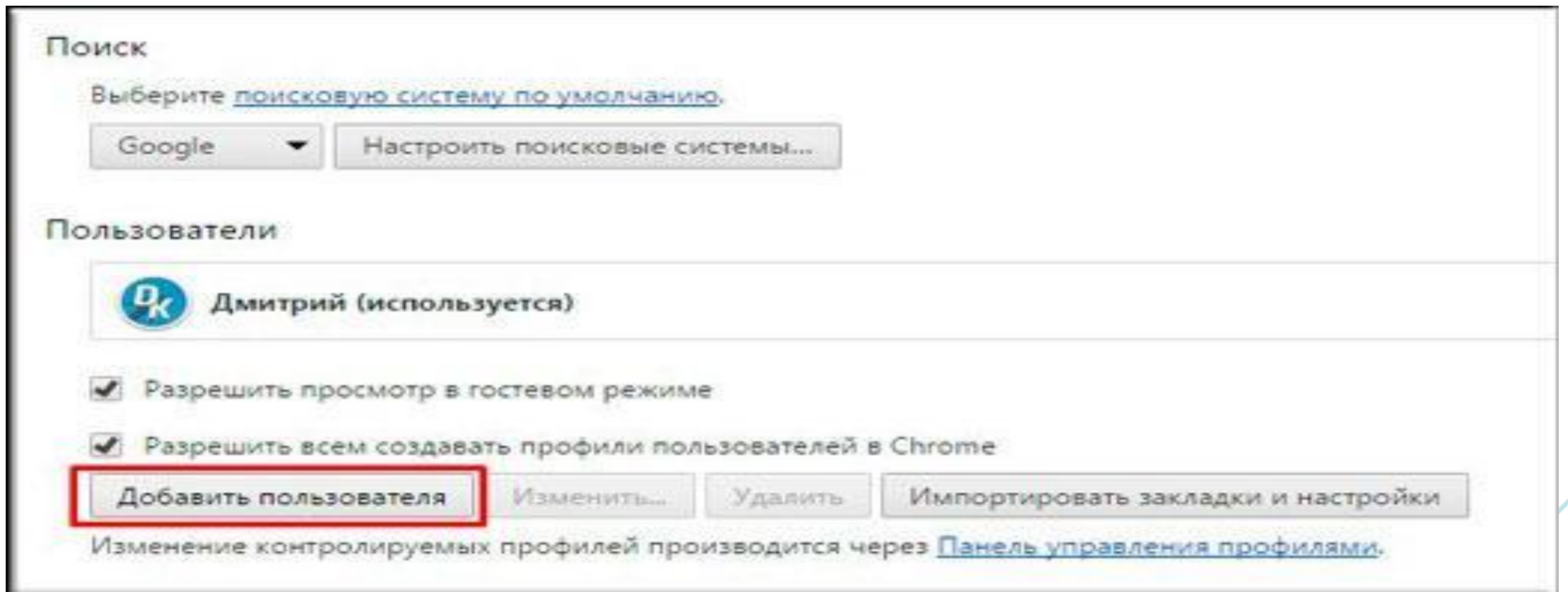
- Правильная настройка браузера + хороший браузер
- Хороший пароль (буквы разного регистра + цифры. От 10 символов)
- Релогин всегда, даже на личном ПК.
- Драйвера и ПО, качайте с официальных сайтов
- Не используйте менеджеры паролей
- Привязка к номеру телефона
- Фильтруйте свою информацию в соцсетях. (Клички животных, дата рождения, ссылки на родственников)
- Осторожно используйте бесплатный WI-FI.

Соблюдение этих правил позволит свести к минимуму потерю данных

The image features decorative circuit-like lines in the corners. The top-left and bottom-left corners have dark blue lines, while the top-right and bottom-right corners have light blue lines. These lines consist of straight segments connected by small circles, resembling a network or data flow diagram.

РОДИТЕЛЬСКИЙ КОНТРОЛЬ В БРАУЗЕРЕ

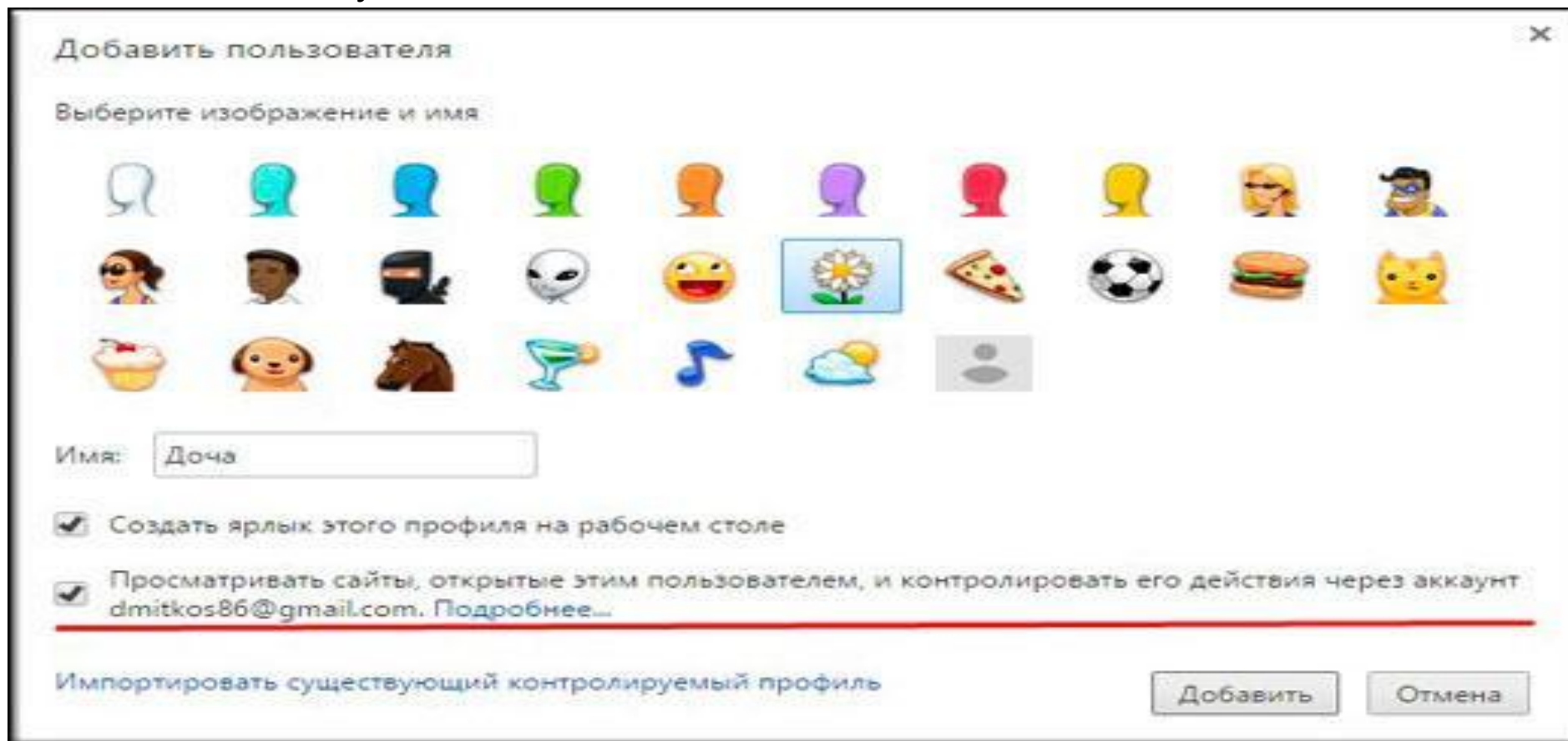
- Необходимо зайти в браузер [Google Chrome](#) и в правом углу выбрать «**Настройки**».
- Спуститься чуть ниже и найти графу «**пользователи**» там должен отображаться ваш текущий пользователь, под которым вы используете браузер.
- Нажимаем «**Добавить пользователя**».



После этого откроется отдельное окно, где вам нужно выбрать значок детского доступа и обозначить наименование.


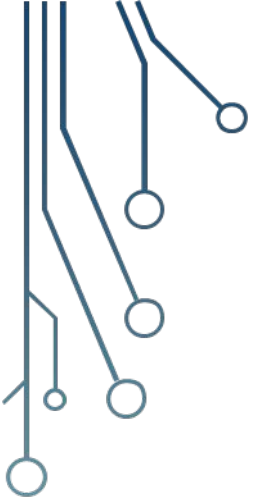
После этого вы там, где написано **«Просматривать сайты, открытые этим пользователем и контролировать его действия...»**.

Поставьте галочку и нажмите **«Добавить»**.



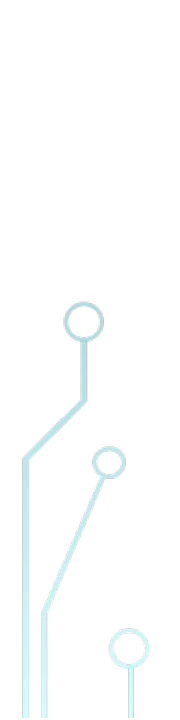

У вас на рабочем столе создастся новый ярлык браузера, который ограничит доступ ко многим непристойным и неприятным ресурсам и картинкам.





Убедитесь что нежелательные сайты действительно заблокированы.
Зайдите в новый созданный детский ярлык и попробуйте ввести непристойный запрос.

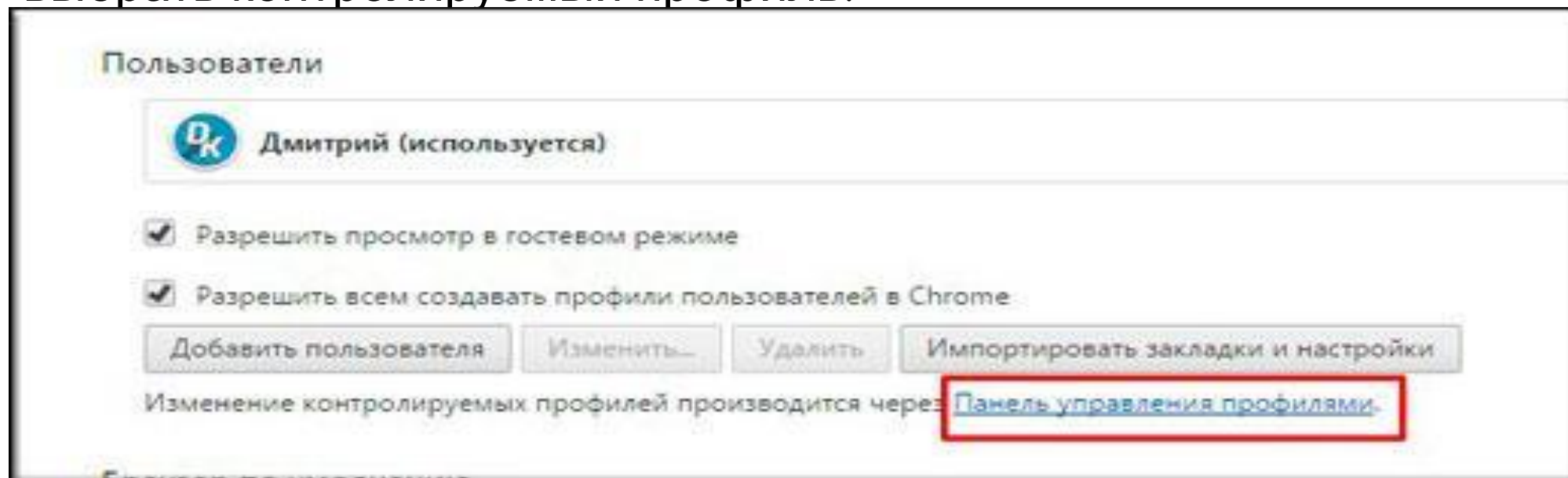
Ничего по данному запросу найдено не будет, в остальном поисковая система будет работать как обычно.



Кроме того вы можете посмотреть какие интернет-ресурсы посещал Ваш ребенок.

Для этого войдите в настройки браузера и в знакомой нам графе «**Пользователи**» нажмите на ссылку «**Панель управления профилями**».

Вам откроется окно с настройками, где вы должны будете выбрать контролируемый профиль.



Теперь раскрываем список «Сайты» и смотрим, какие запросы были введены, сайты посещены.

The screenshot displays a parental control dashboard. At the top left, a card titled 'Контролируемый профиль' (Controlled profile) shows a profile named 'Доча' (Dacha) with a red box around the profile icon. Below this, it indicates 'Оповещения отключены' (Notifications are off) with a 'Включить' (Turn on) link. To the right, a 'Права доступа' (Access rights) section shows settings for 'Все сайты' (All sites) and 'Безопасный поиск' (Safe search). Below these is a 'Запросы' (Requests) section with a 'Закреть' (Close) link. The bottom section, 'Статистика: Вчера (16 мая 2016 г.)' (Statistics: Yesterday (16 May 2016)), contains a table of visited sites, also highlighted with a red box.

Сайт	Последнее посещение
www.google.ru (5)	Вчера 23:39
расчлененка - Поиск в Google	Вчера 23:39
расчлененка - Поиск в Google	Вчера 23:39
порнуха - Поиск в Google	Вчера 23:38
порнуха - Поиск в Google	Вчера 23:38
порнуха - Поиск в Google	Вчера 23:38



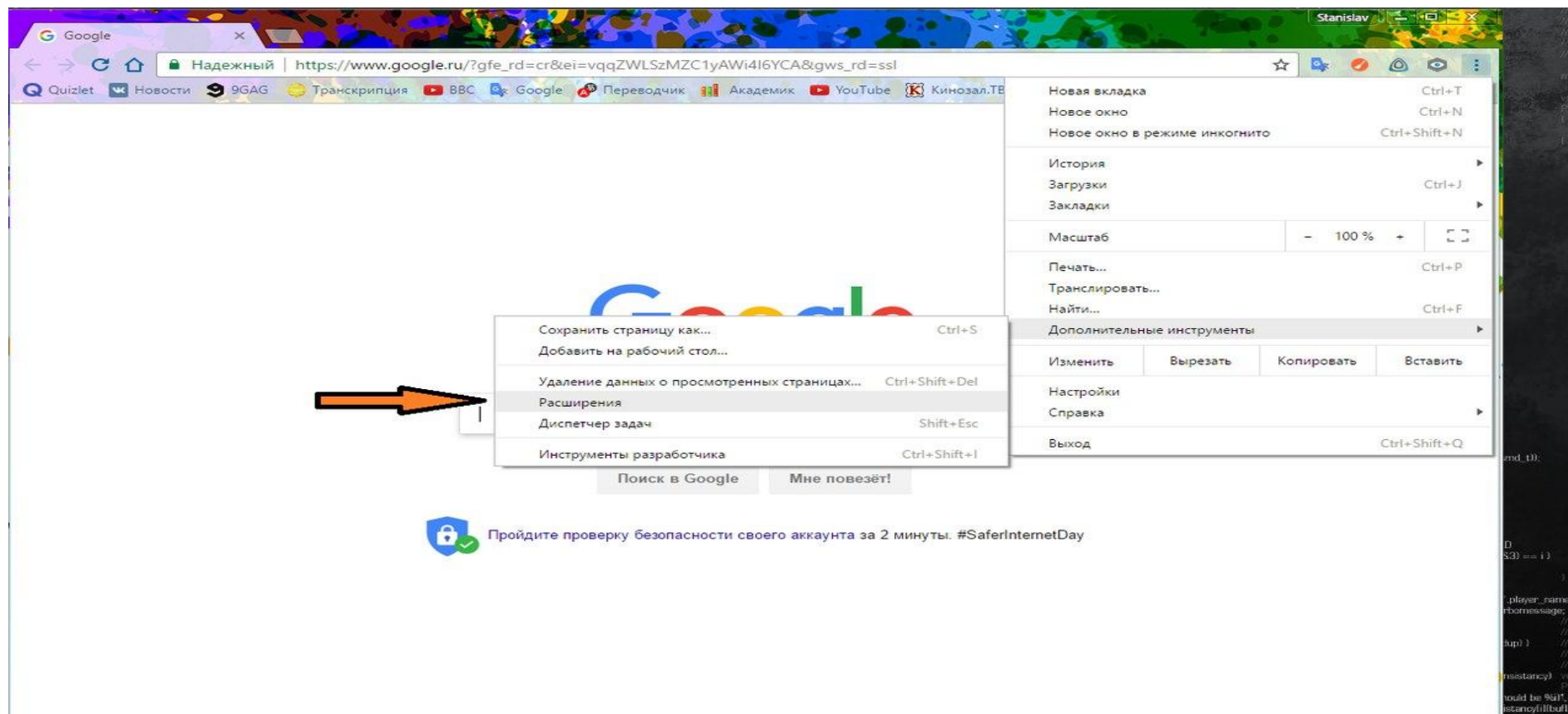
Расширения «Adblock» помогают скрыть рекламу, которая зачастую содержит неприемлемый и контент.

Для установки одного из этих расширений выполним следующие действия:

Нажмем меню в правом верхнем углу (три вертикальные точки)

Выберем «дополнительные инструменты»

Перейдем на «расширения» (нажать)



Перейдем вниз открывшегося окна и нажмем «еще расширения»

Chrome











Расширения



Настройки

О программе

Расширения

Режим разработчика

	Kaspersky Protection 5.0.141.4 Ваша защита в интернете с расширением от "Лаборатории Касперского" Подробнее <input type="checkbox"/> Разрешить использование в режиме инкогнито	<input checked="" type="checkbox"/> Включено 
	Video Downloader professional 1.97.54 Download videos from web sites or just collect them in your video list without downloading them. Подробнее	<input type="checkbox"/> Включить 
	Документы Google 0.9 Создание и редактирование документов Подробнее <input type="checkbox"/> Разрешить использование в режиме инкогнито	<input checked="" type="checkbox"/> Включено 
	Разбуди Силу, дремлющую внутри 11.38.4 Выберите, на чьей вы стороне, и пробуждайте Силу каждый раз, открывая новую вкладку в Chrome. Подробнее	<input type="checkbox"/> Включить 
	Удаленный рабочий стол Chrome 56.0.2924.51 Позволяет подключаться к удаленным компьютерам и предоставлять другим пользователям безопасный доступ к вашему компьютеру. Подробнее	<input type="checkbox"/> Включить 

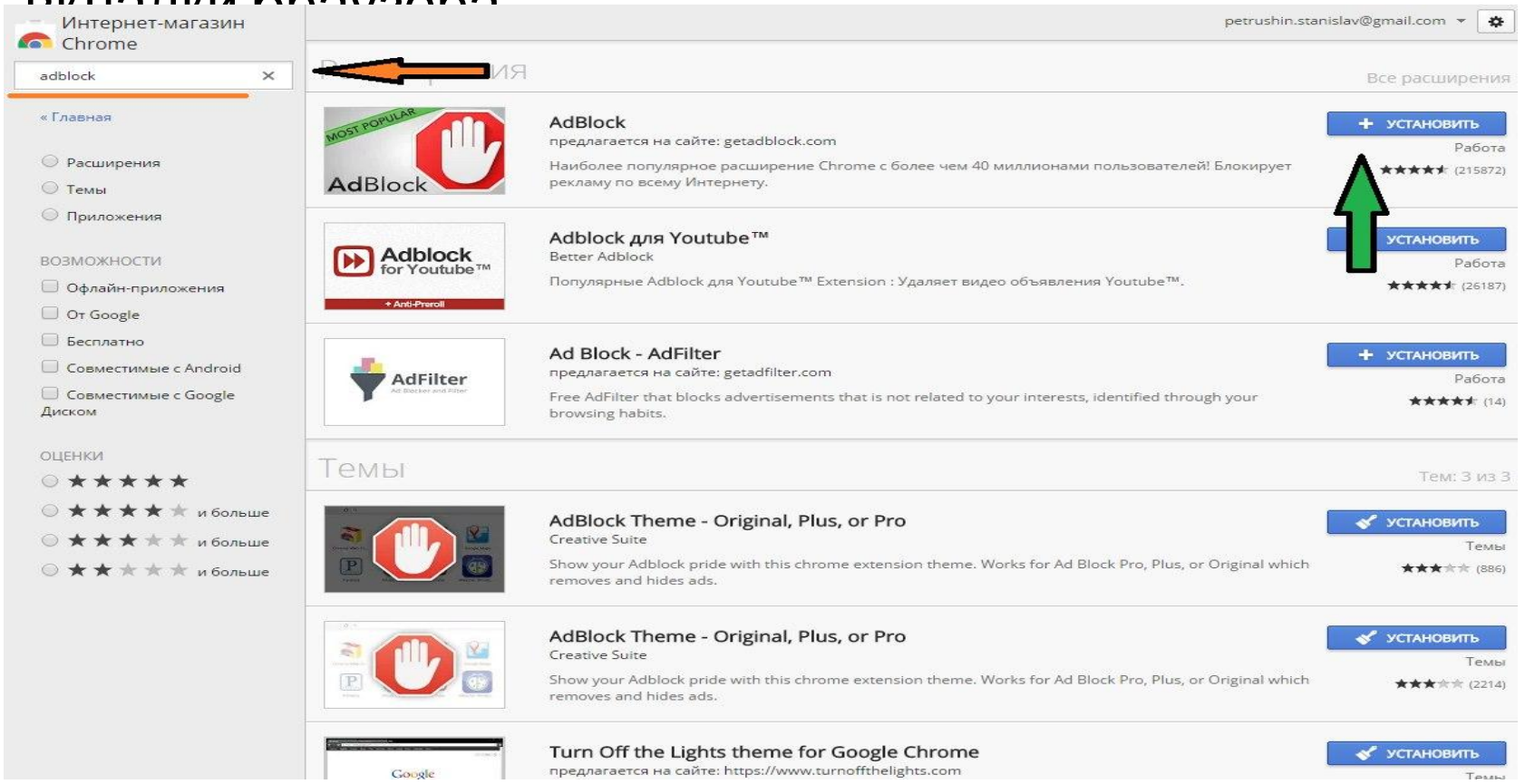
  [Ещё расширения](#)

Быстрые клавиши

В левом верхнем углу пишем «adblock» и жмем клавишу Enter

В появившемся списке выбираем расширение с наибольшим количеством скачиваний и звезд, жмем установить

После того, как расширение установлено, закрываем



ИНСТРУМЕНТЫ, ПОЗВОЛЯЮЩИЕ СДЕЛАТЬ ИНТЕРНЕТ БЕЗОПАСНЕЙ

Присылай ссылки на опасные сайты
в Единый Реестр запрещённых сайтов:

eais.rkn.gov.ru

Отправляй сообщения об опасном контенте
на горячие линии Лиги безопасного интернета:

ligainternet.ru/hotline

Сообщай о полезном контенте:

ligainternet.ru/encyclopedia-of-security/included-white-list.php

Регистрируйся в социальной сети, посвящённой
кибербезопасности:

social.ligainternet.ru

Используй WEB-фильтр:

www.ligainternet.ru/proxy

Читай энциклопедию безопасности:

www.ligainternet.ru/encyclopedia-of-security

The image shows a screenshot of the website 'Единый Реестр' (Unified Register) by Roskomnadzor. The page is titled 'Сообщить об опасном контенте' (Report dangerous content). It features a form with fields for 'Адрес (URL)', 'Категория' (Category), 'Описание' (Description), 'Фамилия', 'Имя', 'Отчество', 'E-mail', and 'Приложить файл' (Attach file). There are also radio buttons for age categories: 0+, 6+, 12+, 16+, and 18+. A checkbox is present for 'Я, как владелец сайта, заявляю, что на сайте не содержится данных, противоречащих законодательству РФ, опасных для детей, и беру на себя обязательство оповестить за отсутствием противоправного контента на данном сайте.' (I, as the website owner, declare that the website does not contain data that contradicts Russian legislation, is dangerous for children, and I undertake the obligation to notify in the absence of illegal content on this website.) A 'Отправить' (Send) button is at the bottom right. The page also includes a login section for 'Кибердружина' (Cyber Patrol) and a navigation menu with categories like 'Детская порнография', 'Пропаганда наркотиков', 'Полезь к самодельству', 'Алкоголь', 'Финансовый', 'Для взрослых', 'Вредоносное ПО', and 'Персональные данные'.



Как ВИРТУАЛЬНАЯ сеть может влиять на РЕАЛЬНУЮ жизнь

- ст. 272 УК РФ - Неправомерный доступ к компьютерной информации (до 5 лет лишения свободы);
- ст. 273 УК РФ – Создание, использование и распространение вредоносных программ для ЭВМ (5 лет лишения свободы);
- ст. 274 УК РФ – Нарушение правил эксплуатации ЭВМ, систем ЭВМ или их сети (до 5 лет лишения свободы);
- ст. 129 – Клевета (до 5 лет лишения свободы);
- ст. 130 – Оскорбление (до 3 лет лишения свободы);
- ст. 159 – Мошенничество (до 10 лет лишения свободы);
- ст. 165 – Причинение имущественного ущерба путем обмана или злоупотребления доверием (до 5 лет лишения свободы);
- ст. 146 – Нарушение авторских и смежных прав (до 10 лет лишения свободы);
- ст. 242 – Незаконное распространение порнографических материалов или предметов (до 5 лет лишения свободы);
- ст. 242 (1) – Изготовление и оборот материалов или предметов с порнографическими изображениями несовершеннолетних (до 15 лет лишения свободы).



- Ст. 280

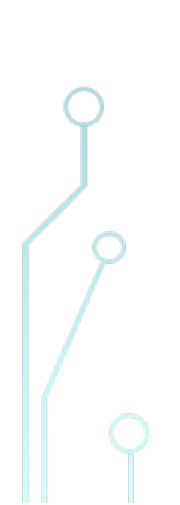
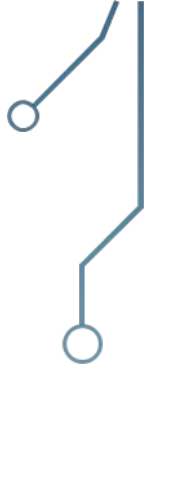
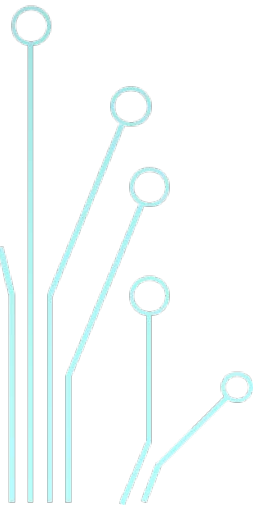
Публичные призывы к осуществлению экстремистской деятельности

- 280.1.

Публичные призывы к осуществлению действий направленных на нарушение территориальной целостности

- Ст. 282

Возбуждение ненависти либо вражды, а равно унижение человеческого достоинства



МЫ ПРЕДЛАГАЕМ

- Фотокурсы;
- Видеокурсы;
- Курсы программирования;
- Мастер-классы;
- Возможность развиваться;
- Поддерживаем интересные идеи;
- Мероприятия





НАШИ КОНТАКТЫ:

ММАУ «ИТ-центр»

Адрес: пр. Красноярский рабочий, 115а

Тел.: +7(391)262-78-08

it@kmforum.ru

https://vk.com/it_center



The image features a white background with decorative circuit-like lines in the corners. The top-left and bottom-left corners have dark blue lines, while the top-right and bottom-right corners have light blue lines. These lines consist of straight segments connected by right-angle turns, ending in small circles, resembling a stylized PCB or network diagram.

СПАСИБО ЗА ВНИМАНИЕ!