

ГКОУ «Максатихинская школа – интернат»

Творческая работа: Новогодняя игрушка крючком. Символ 2021 года «Бычок»



Провела: Алексеева Н.А

Выполнила: ученица 9 класса

Бобро Диана по мастер – классу

<https://www.youtube.com/watch?v=jfLzBgR2QZQ>

Необходимый материал:

- 1) Крючок
- 2) Пряжа двух цветов: белая и бежевая
- 3) Глазки
- 4) Иголлка, чтобы пришить все детали
- 5) Ножницы
- 6) Наполнитель

Ноги

1р. 6 сбн в кольцо

2р. 6сбн приб (12)

3р. 12сбн


4р. 12сбн ввязываем нить

другого цвета

5р. 12сбн

6р. 12сбн

Наполняем
синтепоном



Уши и

мордочка

1р. 6 воздушных петель

2р. 6п-вяжем в обратную сторону, по бокам прибавляем по 2п=10п

3. 16сбн

4. 22сбн

5. 28сбн



Рожки

1р. 6сбн в кольцо

2р. 6сбн

3р. 6сбн +приб 2=8сбн

4р. 8сбн

5р. 8сбн+приб 2=10сбн

6р. 10сбн

7р. 10сбн+приб2=12сбн

8р. 12сбн


9р. 12сбн+приб2=14сбн

10р. 14сбн

11р. 14сбн+приб2+16сбн

Наполняем рога

синтепоном



Тело

1р. 6 сбн в кольцо

2р. 6 сбн приб (12)

3р. 12сбн + приб (через 1п) (18)

4р. 18сбн + приб (через 2п) (24)

5р. 24сбн + приб (через 3п) (30)

6р. 30 сбн +приб (через 4п)(36)

7р. 36сбн +приб (через 5п) (42)


8р.ввязываем ножки, каждую
через 4 петли

9р. 42сбн+ приб(через 6п) (48)

10р. 48сбн +приб (через 7п) (54)

11р 54сбн+ приб (через 8п) (60)

12р-19р. 60 сбн



20р. 60сбн-уб (через 8п) (54)

21р. 54сбн – уб (через 7п) (48)

22р. 48сбн – уб (через 6п) (42)

23р. 42сбн – уб (через 5п) (36)

24р. 36сбн – уб (через 4п) (30)

Наполняем туловище синтепоном

25р. 30сбн-уб (через 3п) (24)

26р. 24сбн-уб (через 2п) (18)

27р. 18сбн-уб (через 1п) (12)

Закрываем все петли.



Сборка

Набиваем все части до конца и сшиваем по частям.

1. Рога
2. Уши
3. Мордочка
4. Глаза, хвост, чуп



Используемые источники

Шаблон презентации:

<https://slide-share.ru/master-klass-vyazanie-kryuchkom-i-grushku-bichka-540098>