

Частное образовательное учреждение- средняя

Общеобразовательная школа «лидер»

ПРОЕКТ

ИСТОРИЯ РУССКОГО ОРУЖИЯ

Выполнено учеником 7-А класса

Зябликова Антона

Руководитель проекта- учитель истории и обществознания

Нектов Михаил Евгеньевич

Челябинск

2020

Цели:

1. Исследовать основные виды оружия древней Руси.
2. Пополнить знания по истории развития оружия в древней Руси.

Задачи:

1. Сбор и оформление информации о имеющемся оружии в древней Руси.
 2. Его усовершенствование в процессе эволюции.
 3. Древнерусские способы производства оружия.

Содержание

- 1. Клинковое оружие
 - 1.1 Меч
 - 1.2 Сабля
 - 1.3 Ножи и кинжалы
- 2. Оружие ударного типа
 - 2.1 Топор
 - 2.2 Булава
 - 2.3 Кистень
- 3. Древковое оружие
 - 3.1 Копье
 - 3.2 Сулица
- 4. Метательное оружие
 - 4.1 Лук
 - 4.2 Самострел

1. Клинковое оружие: МЕЧ

Меч-основное наступательное оружие Русского войска, считался оружием особым, его ношение нужно было заслужить. Можно было так же захватить в бою.



Как правило, клинок состоял из стальных лезвий, наваренных на металлическую основу. Эта основа чаще была железной, но могла состоять, например, из трёх стальных пластин; из двух стальных пластин на железной сердцевине; быть цельностальной; из двух дамаскированных пластин на железной сердцевине. Встречались и дешёвые цельножелезные цементированные мечи.

1. Клинковое оружие: САБЛЯ

Упоминание о применении сабли появляется с X века. Этим оружием, очевидно, пользовались преимущественно конные воины. Распространены были меньше мечей.

Поначалу их длина достигала 1 метра, кривизна 3-4,5 см. В XII-XIII длина сабель увеличивается на 10-17 см, кривизна достигает 4,5-5,5 и даже 7 см. Ширина в среднем составляла 3-3,8 см, однако иногда достигала 4,4 см. Так что сабли, в отличие от мечей, становились более массивными.



1. Клинковое оружие: Нож и Кинжал

Ножи, по сути дела, были скорее инструментом, нежели оружием. Имели чаще одностороннюю заточку. В бою применялись редко. До XI века изредка применялись скрамасаксы-большие, до 50 см боевые ножи шириной 2-3см.




Кинжалы на Руси относились к числу не самых распространенных видов оружия. По своей удлинённо-треугольной форме и конструкции они были весьма сходны с рыцарскими кинжалами XII—XIII вв.

2. Оружие ударного типа: Топор, Булава, Кистень

Топор применялся славянами издревле.

- Боевые топоры- универсальные инструменты похода и боя - напоминали производственные топоры, но были меньше их.
- Рабочие топоры, более тяжелые и массивные, на войне, вероятно, применялись редко.





Кистень - легкое (100-250 г) и подвижное оружие, позволяющее нанести ловкий и внезапный удар в самой гуще тесной схватки. На Русь пришли в X веке.

Булавы распространены в русском войске в XI веке. Железные и бронзовые навершия древнерусских булав имеют собирательное название - кий.



3. Древковое оружие: (копье, сулица).

- **Копья** были древним и распространённым оружием. Сведения об их военном использовании относятся ещё к VI веку. Вес обычного копья 200—400 г. В XII века распространяются рогатины- массивные копья, вес которых составлял 700—1000 г.
- Маленькие метательные дротики - **сулицы**, использовались и для нанесения колющих повреждений. Слово "сулица" происходит от глагола "сулить", первоначально имевшего значение "метать". Можно говорить, что сулица - это нечто среднее между копьем и стрелой. Длина древка ее - 1,2-1,5 м.



4. Метательное оружие: Лук, Самострел

- **Лук и стрела**, важнейшее оружие дальнего боя и промысловой охоты, чрезвычайно широко употреблялись в Древней Руси.

Составные части лука: середина лука называлась рукоятью, длинные упругие части по обе стороны от нее - рогами или плечами лука, а завершения с вырезами для петель тетивы - концами. Сторону лука, обращенную к цели во время стрельбы, называли спинкой, а обращенную к стрелку - внутренней стороной (или животом, как у арабов). Места стыков отдельных деталей (основы с концами, накладок рукояти с плечами и т. д.) скрепляли обмоткой сухожильными нитями и называли плечами. Тетива для луков свивалась из растительных волокон, шелковой нити и сыромятной кожи.

Лук носили подвешенным к поясу или на ремне через плечо в специальном футляре - налучье. Стрелы носили в отдельном футляре - колчане, оперением кверху, обычно до 20 стрел на колчан.



Доспехи и вооружение русского воина: самострел (арбалет), лук, стрелы, колчан, сабля, шлем, кольчуга

4. Метательное оружие: Лук, Самострел

- **Самострел**, значительно уступет луку по скорострельности (лучник выпускал в минуту около 10 стрел, арбалетник - 1-2), превосходит его по силе удара стрелы и по кучности боя. Самострельный болт пробивал тяжелый доспех на большом расстоянии. Самострел состоял из деревянного ложа, которое обычно оканчивалось прикладом. На ложе находился продольный желобок, куда вкладывалась короткая стрела - "болт". На противоположной прикладу оконечности ложа крепился лук, короткий и чрезвычайно мощный. Он делался из стали, дерева или рога. Для того чтобы зарядить самострел, стрелок упирался ногой в стремя и натягивал тетиву, скрепляя ее с зацепом - так называемым "орехом". При выстреле коленчатый рычаг-спуск выходил из углубления "ореха"; последний, поворачиваясь, освобождал тетиву и сцепленный с ней болт.



- Список использованной литературы:
 - Википедия.
 - История России 6 класс Данилов.
 - Каинов С. Ю. Наконечники ножен мечей из Гнёздова, 2009.
 - [Кирпичников А. Н.](#) Древнерусское оружие. Выпуск первый. Мечи и сабли IX-XIII вв.— М-Л: Наука, 1966.
 - Кирпичников А. Н. Древнерусское оружие. Выпуск второй. Копья, сулицы, боевые топоры, булавы, кистени IX—XIII вв. - М-Л: Наука, 1966.
 - Кирпичников А. Н. Древнерусское оружие. Выпуск третий. Доспех, комплекс боевых средств IX-XIII вв. Изд-во "Наука", Ленинград, 1971г.
 - Медведев А. Ф. Ручное метательное оружие VIII-XIV вв. Лук и стрелы, самострелы.
 - Русские доспехи X-XVII веков. Изобразительное искусство, Москва, 1983г.
 - Русское холодное оружие ближнего боя. Кулакова К., г. Самара.

Частное образовательное учреждение- средняя

Общеобразовательная школа «лидер»

ПРОЕКТ

ИСТОРИЯ РУССКОГО ОРУЖИЯ

Выполнено учеником 7-А класса

Зябликова Антона

Руководитель проекта- учитель истории и обществознания

Нектов Михаил Евгеньевич

Челябинск

2020