



МАУДО МО Г. НЯГАНЬ «ЦЕНТР ДЕТСКОГО
ТВОРЧЕСТВА»

Занятие на тему: «Бытовые приборы в квартире»



Возраст учащихся 6-8
лет


Подготовила: Полуянова Динара
Рашидовна,
педагог дополнительного образования



2021
г.

Загадки

- Ребята, сегодня Фиксик предлагает вам отгадать загадки... Назовите одним словом, как называются эти предметы. (Бытовые приборы)
- Если кнопку нажать, будет музыка звучать. (Магнитофон)
 - Пыль нашёл и проглотил, все соринки захватил. У него со щёткой нос. Кто же это? (Пылесос)
 - Всем нам очень помогает, в кухне печку заменяет. Очень нужная обновка, готовит быстро, греет ловко, Прошли минутки – и остановка, всё подогрела...(Микроволновка).
 - Гладит платья и рубашки – ворот, рукава, кармашки. И простынок целый тюк перегладит наш ...(Утюг)
 - В шкаф на кухне загляните, холод там, как в Антарктиде. Полочки и морозильник. Что же это? (Холодильник)
 - Фильмы, новости, рекламу, музыкальную программу, шутки мультяшки, сюрпризы нам покажет. (Телевизор)



Игра: «Назови для чего это

Продолжи предложение, нужно назвать действие что делают этим бытовым прибором дома... **нужно»**

- * Утюгом – гладят бельё;
- * Блендером – взбивают крем, тесто, коктейли, картофель ;
- * Феном – сушат волосы;
- * Настольной лампой – освещают стол;
- * Пылесосом - пылесосят ковры, мебель, подушки, помещение;
- * В холодильнике – хранят продукты;
- * В микроволновой печи – разогревают и готовят еду;
- * В чайнике – кипятят воду;
- * На электроплите – готовят еду;
- * По телефону – звонят знакомым, друзьям, родным;
- * С помощью магнитофона – слушают музыку, сказки;
- * В стиральной машине – стирают бельё.

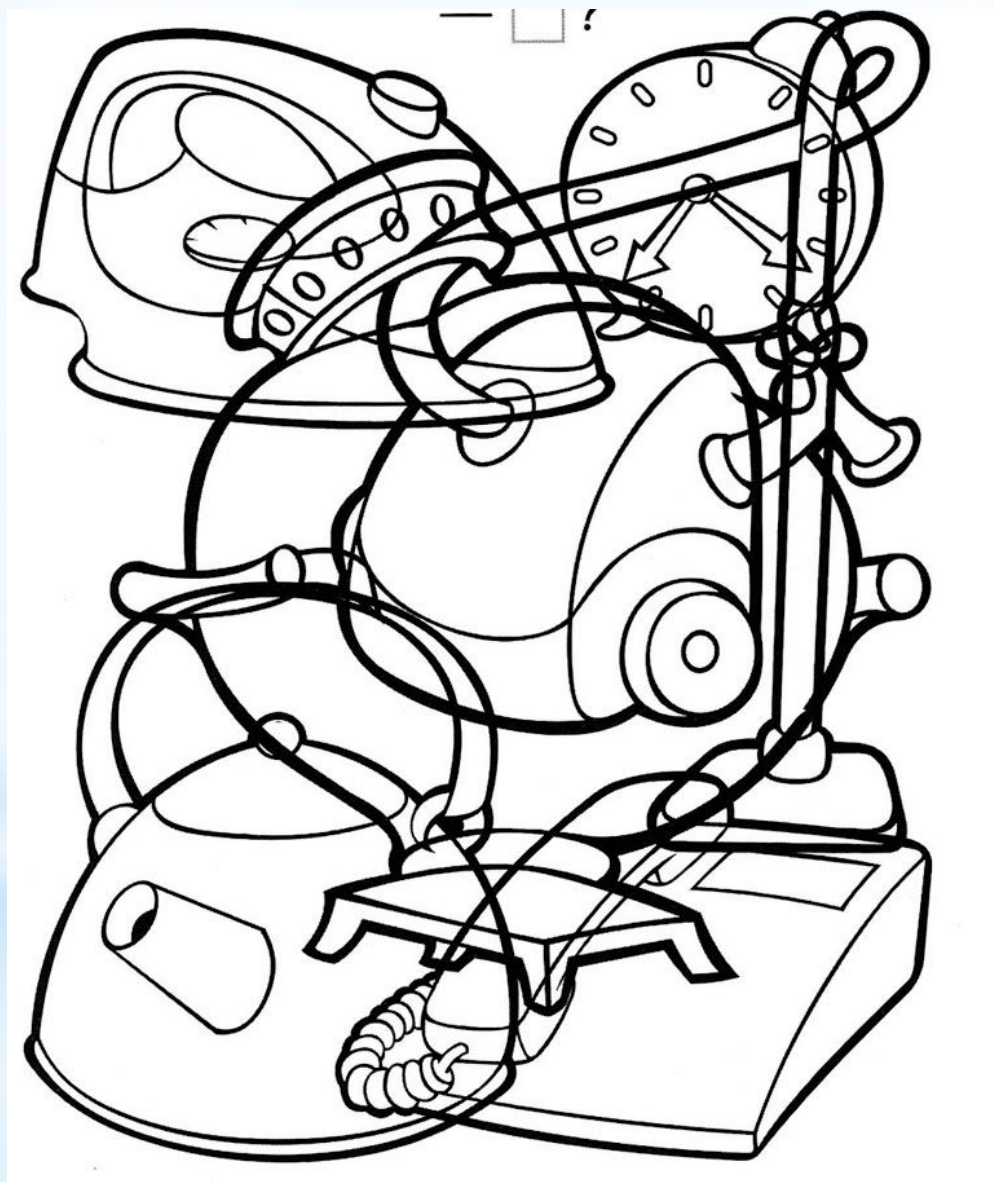
Да, ребята, бытовая техника - наши лучшие помощники. Они делают нашу жизнь удобной и разнообразной. Без них человеку было бы трудно, и сейчас без этих помощников мы даже порой и не представляем жизни. А почему бытовую технику ещё называют электроприборами? Так как они работают от электрического тока.

Есть помощники у нас,
Не бросают в трудный час.
Если мама вся в заботах,
Мы беремся за работу.
Вот по просьбе “Помоги!”
Гладим платья, гладим
брюки,
Все умеют наши руки.
Громко он как зашумит.
Наш ковер, как снег блестит.
Про бельё мы не забыли,
Постирали, прокрутили.

А потом прополоскали,
Наши руки не устали.
Просушили наши вещи,
Чистотой одежда блещет.
На минутку мы присели,
И его мы посмотрели.
Слышим, вдруг он
зазвонит,
Кто-то в гости к нам
спешит.
Воду на плиту поставим,
Напоим гостей всех чаем.
Полон музыки наш дом,

- Скажите, о каких электроприборах идёт речь в стихотворении?
(утюг, пылесос, стиральная машина, телевизор, телефон, чайник, магнитофон)

Для того, чтобы вам легче было отгадать, посмотрите на «зашумлённые картинки». На листе бумаги изображены контуры электроприборов, которые спрятались друг за другом. Вам нужно их назвать.



- А, как вы думаете, электрический ток бывает опасным? (ответы детей)
Правильно, электрический ток, при помощи которого работают электроприборы, обладает одним опасным качеством. А каким, вы сейчас узнаете из стихотворения М. Монаковой «Розетки мне не интересны».

В гости к нам пришла соседка,
Мы резвились с ней пол дня,
Спицу вставили в розетку,
Из розетки – столб огня!
Мы с соседкой еле – еле
Прыгнуть в сторону успели,
Папа мой, большой знаток,
Нам сказал: «В розетке ток,
Вам розетку эту я трогать не советую,
Утюги и провода не хватайте никогда!
Ток невидимый без рук
Вас ударить может вдруг!

- Ребята, чему учит нас это стихотворение? (ответы детей)

Давайте с вами закрепим главные правила пользования электроприборами:

- Нельзя включать электроприборы без разрешения взрослых и в их отсутствии;

- Нельзя засовывать пальцы и другие предметы в розетку.

- Нельзя трогать лампочку руками.

«Четвертый лишний» (найти лишний предмет, объяснить свой выбор)
Кастрюля, сковорода, утюг, чайник



Тарелка, микроволновая печь, стакан, кружка



Стиральная машина, посудомоечная машина, телевизор, кофемашина




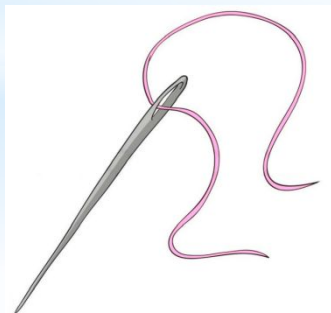
Телевизор, ноутбук, планшет, пылесос



Чайник, обогреватель, холодильник, электроплита



Ножницы, иглолка, спицы вязальные, швейная машина



**СПАСИБО ЗА
ВНИМАНИЕ!**