

Дипломный проект «Библиотека в классическом стиле»



Выполнил студент группы 34 ДД – 13:
Исаева Алина

Место нахождения объекта



По адресу улица Первомайская, д.64, город Клин, Московской области находится структурное подразделение №5 ГБПОУ МО «Колледж «Подмосковье».

Образ заказчика



В дизайн-проектировании библиотеки заказчиком является администрация колледжа «Подмосковье» в лице директора Юдиной А. В. и руководителя структурного

подразделения Морозовой И. В. Клиентами являются обучающиеся и преподаватели.

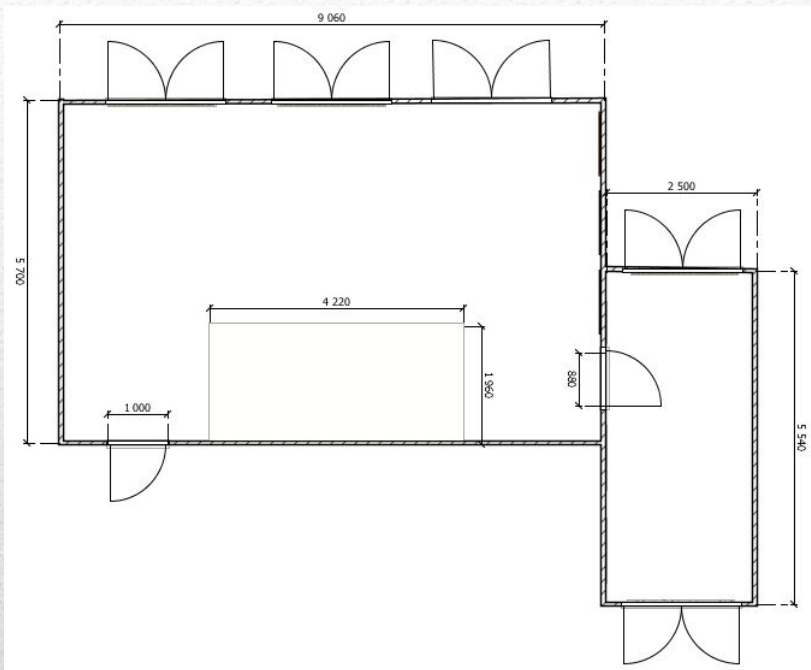
Обоснование стилистического решения

Сделав анализ ситуации, учитывая желание клиентов и исходя из того для чего это помещение и что в нем будет храниться, я выбрала стиль Классицизм,

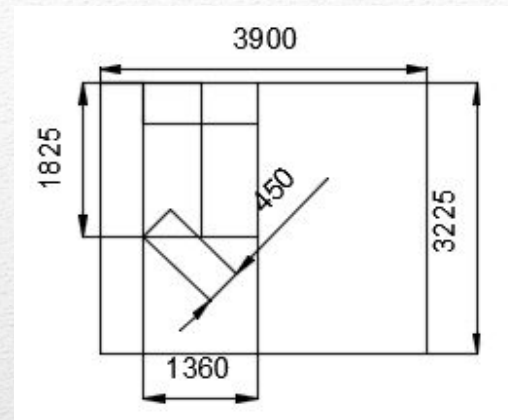
т.к. книги и литература всегда тянутся к классике. Этот стиль придает максимальный уют именно в библиотеке и своими теплыми тонами больше погружает в мир литературы.



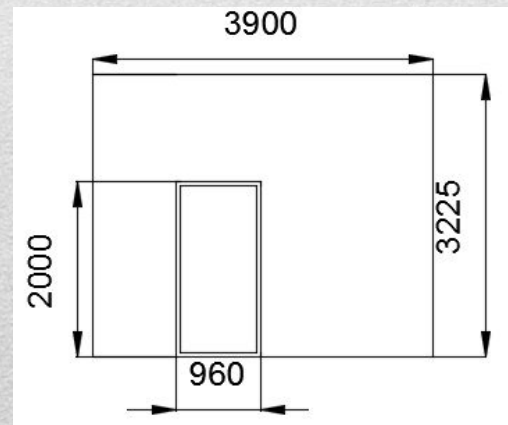
Исходные данные



Площадь библиотеки составляет 63500 мм^2 , высота потолков 2800 мм.

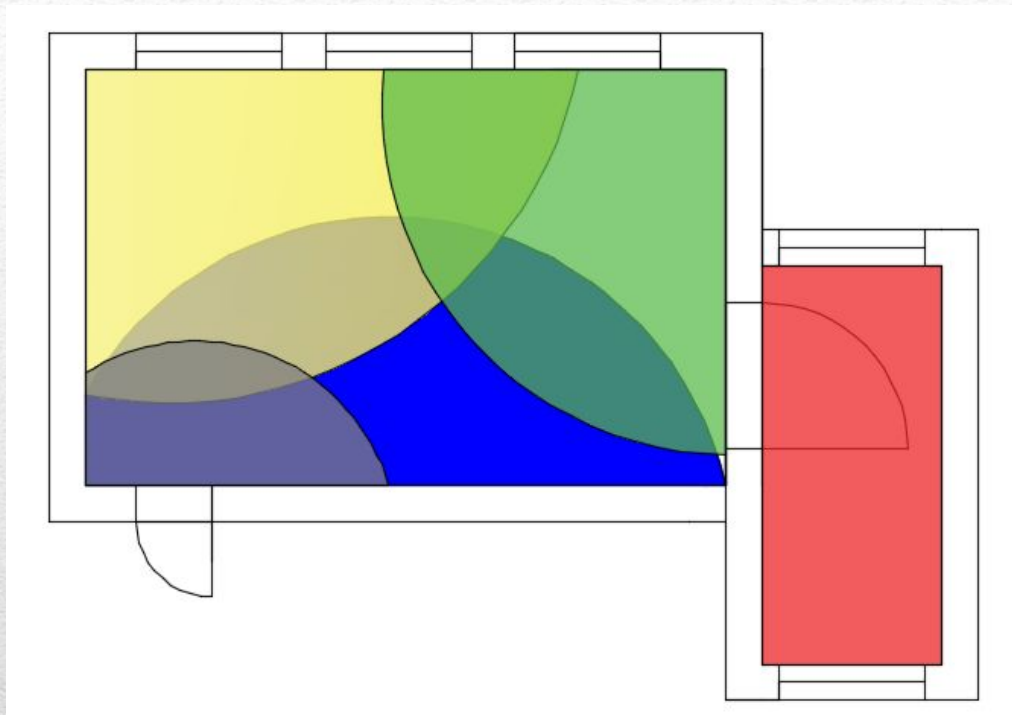


В библиотеке имеются 5 двойных окон шириной 450 мм, длиной 2000 мм, высотой 1825 мм.



Также есть 3 двери высотой 2000 мм, шириной 1040 мм.

Функциональное зонирование



- Зона библиотекаря
 - стол библиотекаря
 - шкаф для хранения документов
 - стул для библиотекаря

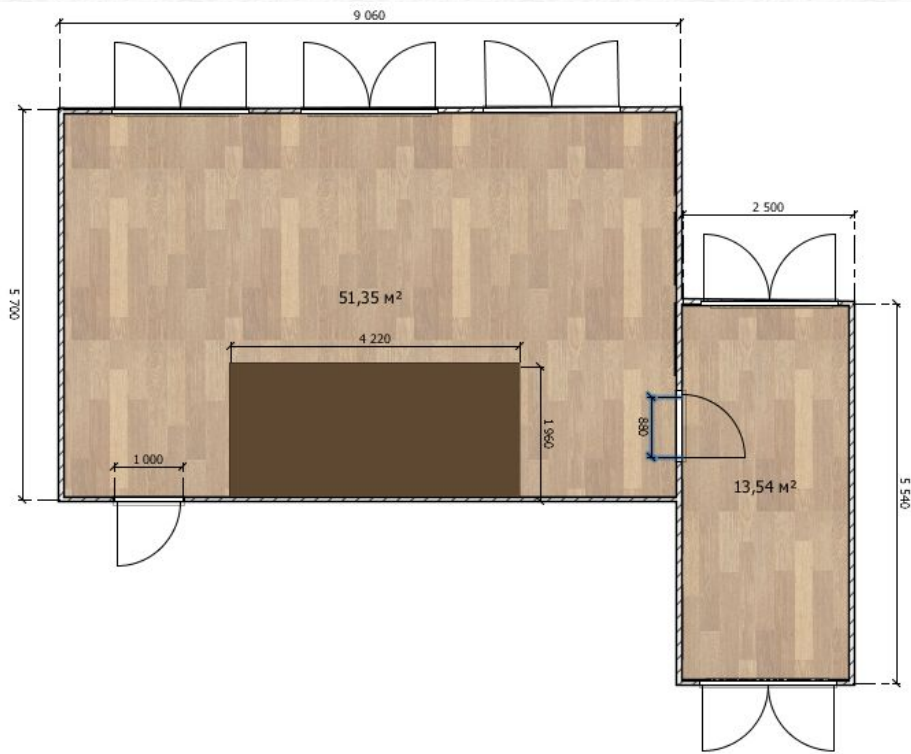
- Компьютерная зона
 - места для сидения
 - место принтера

- Читальная зона
 - места для сиденья
 - столы
 - книжные полки

- Информационная зона
 - стенд для подачи информации
 - место для сидения

- Архив
 - книжные полки
-

План пола

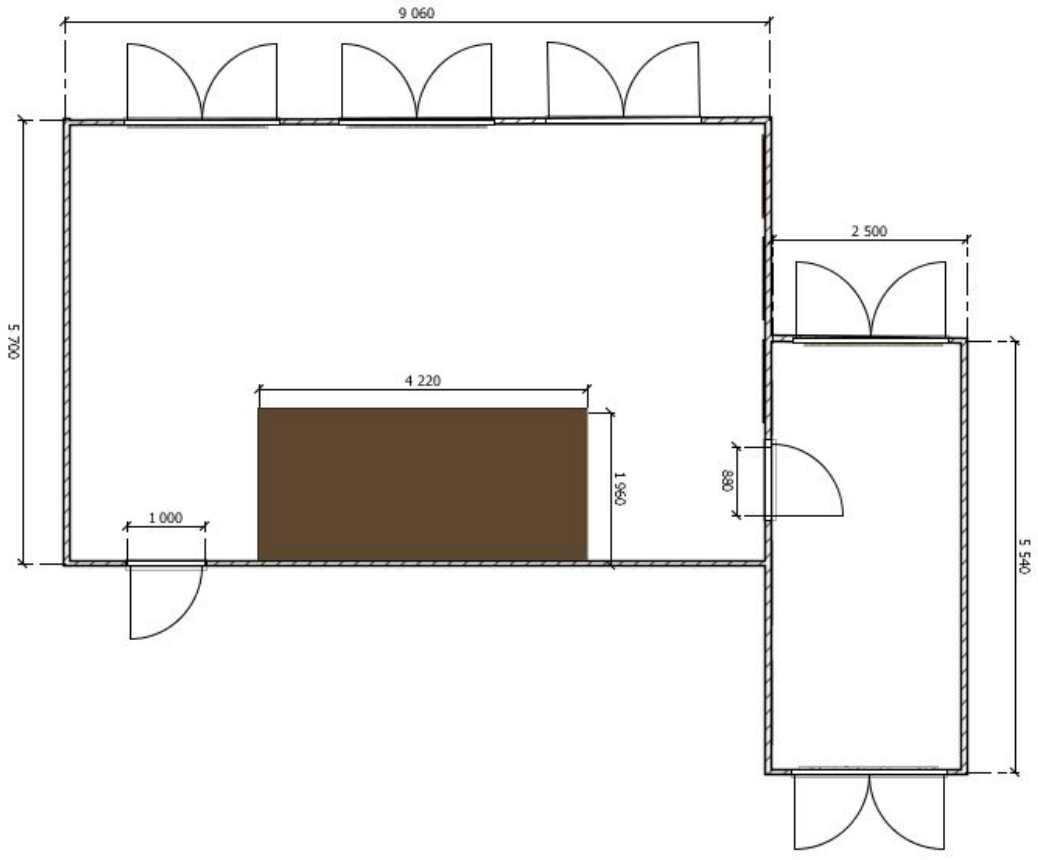


Одним из главных частей помещения является пол, которому нужно выделить особое внимание. Для того, чтобы выделить зону библиотекаря было принято решение сделать небольшой подиум из фанеры, который выделит зону библиотекаря.



Напольным покрытием в остальных зонах библиотеки служит линолеум с текстурой паркета, что очень прилично смотрится в библиотеке Классического стиля.

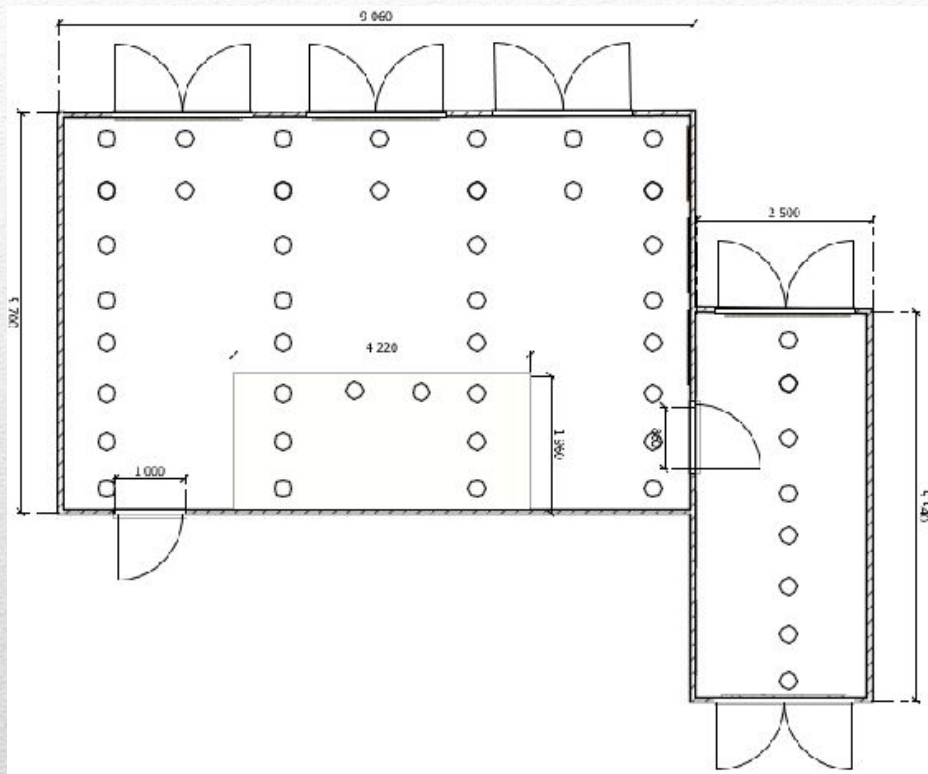
План потолка



Еще одним из главных частей помещения является потолок, который должен создавать общую картину с полом. Для выделения зоны библиотекаря было принято решение сделать опущенный гипсокартонный потолок, который состоит из гипсокартона ГКЛО, который является пожаробезопасным.



План освещения



Самое главное в библиотеке- освещение. В помещении не должно быть слишком темно, чтобы от чтения не уставали глаза , но и не слишком ярко.

- Основным освещением являются точечные светильники которые находятся вдоль во всем интерьере.



Точечный
светильник
200x200

План пола с мебелью



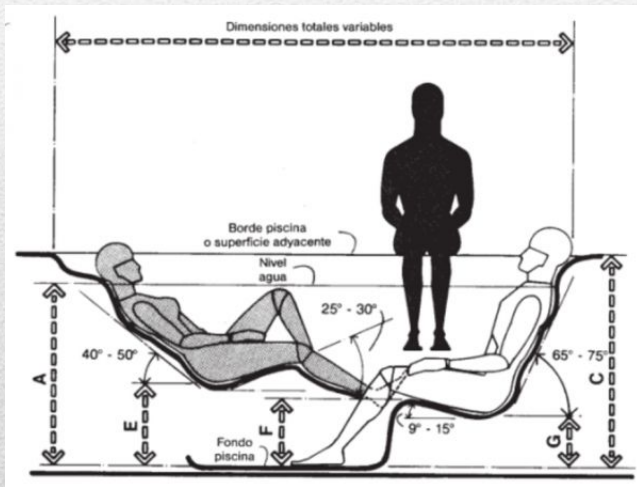
Собрав перечень желаний клиента , функциональное зонирование и конечно колористическое решение в одно целое, был выбран следующий перечень мебели:

- книжная полка-11 шт.
- шкаф-1 шт.
- стол компьютерный-3 шт.
- журнальный столик-2 шт.
- диван-4 шт.
- стул для обучающихся -3 шт.
- стул для библиотекаря-1 шт
- комод-2 шт.
- стенд-1 шт..

Собрав всю мебель, интерьер библиотеки стал намного уютнее и функциональнее. Теперь в таком помещении можно не только учиться, но и отдыхать. .

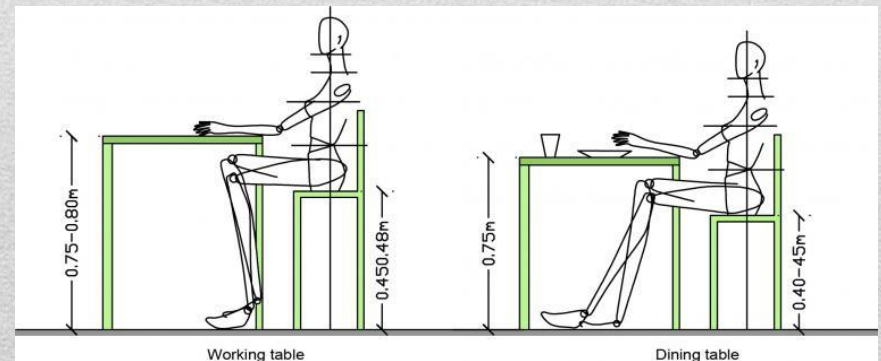
Эргономика

Расстановка мебели - главный элемент в проектировании интерьера, ведь, зачастую, не правильно организованное место мебели может понести за собой множество проблем, неудобств и дискомфорт. Для этого рассматриваются все возможные варианты расстановки мебели.



От спинки дивана до вытянутых ног 1800 мм для свободного движения ног, высота дивана 1150 мм, ширина не менее 50 мм на одного человека.

Таким образом, получаем целую дисциплину, комплексно-изучающая функциональные возможности человека в библиотеке.



Колористическое решение

Цвет как неотъемлемое свойство формы предметов и пространства в проектной разработке является средством создания визуально комфортной среды обитания.



Определиться с колористическим решением мне помог не только понравившийся интерьер, но и художественный образ, который ярко отражает связь библиотеки, стиля и колористики.

В данном проекте были выбраны нежные тона коричневого цвета в сочетании с белым.

	52	100%	200%	300%	400%	500%	600%
ЭКСПЕДИЦИЯ	52						
МЕБЕЛЬ	152						
ПОТОЛОК	252						
ПОЛ	252						
СТЕНЫ	302						

Арт объект



В качестве Арт-объекта для библиотеки мною был выбран информационный стенд.

Информационный стенд-очень важная часть библиотеки. Обычно это первое на что падает взгляд , и поэтому он должен выглядеть солидно и по стилю.

Свой Арт-объект я сделала из фанеры, плинтусов и клея, и покрасила все в золотой цвет. Плинтуса с Классическим орнаментом смотрятся очень богато.



Заключение



Рабочая зона библиотекаря

проект библиотеки, в котором студенты смогут с удовольствием проводить свое время наедине с книжкам.

В процессе создания интерьера были учтены все требования и стандарты по оформлению учебных помещений. Разработаны планы полов, потолков, расстановки мебели и электромонтажа. Подобрана цветовая гамма. Таким образом мы получили хороший дизайн

Визуализация



Читальная зона



Компьютерная зона



Архив