

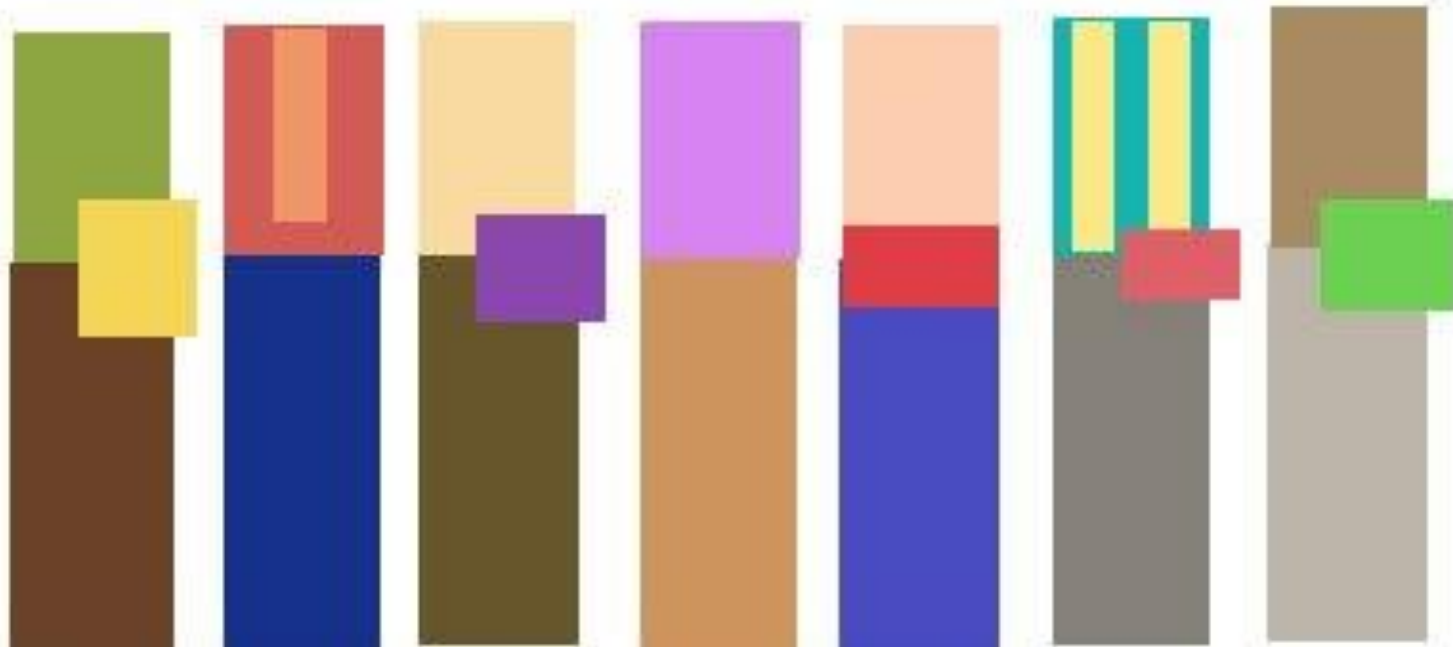
Какие цвета вас будут украшать:

ТЕПЛАЯ ВЕСНА



Сочетания цветов в одежде

*Гармоничные цветовые комбинации в одежде
для Теплой Весны*



Цвет волос для вас


*Примерный цвет волос для цветотипа
ТЕПЛАЯ ВЕСНА*



Как применять эти цвета в одежде

1. БАЗОВАЯ ГРУППА

верхняя одежда, платья, юбки,
брюки, костюмы, обувь



- РЕКОМЕНДОВАНО:
- Основным цветом для весеннего цветотипа является желтый – теплый, мягкий желтый. Замечательно подойдут такие оттенки, как охровый, кари, медовый, луковый, горчичный, облепиховый.
- Не обойтись Весне и без светлого или среднего коричневого: карамельный, терракотово-коричневый, верблюжий, золотисто-коричневый, цвет камыша и лесного ореха.
- Розово-красная гамма с добавлением оранжевого также впишется в базовую группу. Поэтому абрикосовый, лососевый, крабовый, светло-терракотовый – не менее актуальные цвета для весенней внешности.
- Незаменимыми остаются бежевые и серые цвета, но в них должен присутствовать желтоватый или зеленоватый подтон. Например: гранитно-серый, лавровый, бежево-серый, золотисто-бежевый, цвет соломы.
- Отличными вариантами станут мшисто-зеленый, оливковый, темно-изумрудный, сиреневый и клубничный.

2. СВЕТЛАЯ ГРУППА

(трикотаж топы, футболки, белье, сорочки, сарафаны)

РЕКОМЕНДОВАНО:

Мягкие, спокойные, пастельные тона с желтоватым подтоном:

Телесный;

Кремово-бежевый;

Цвет набеленной шерсти;

Оттенок цветущей яблони;

Оттенок топленого молока;


Сливочный;

Ванильный;

Липовый;

Светло-голубой;

Нежно-терракотовый.




3. ЯРКАЯ ГРУППА

(цвета в одежде и аксессуарах для спорта, вечеринок и активного отдыха)

Усилить игривость образа помогут акцентные пятна в виде насыщенных цветов:

Томатный;
Пунцовый;
Цвет майской зелени;
Небесно-голубой;
Васильковый;
Аметистовый;
Цвет мальвы;
Кораллово-розовый;
Маковый;
Цвет подсолнуха;
Цвет морской волны;
Оттенок цедры апельсина;
Гороховый;
Яблочно-зеленый;
Алый;
Можжевельный.



НЕ РЕКОМЕНДОВАНО:

Не лучшие варианты - кипенно-белый и чисто черный, они грубы для весенней внешности.

Остерегайтесь холодных оттенков – они портят цвет кожи, и лицо становится не выразительным.

Слишком яркие или темные цвета в большом количестве мгновенно сделают свое дело – обеспечат вам «усталый вид».

Фигура «Х» — песочные часы

- Такая фигура считается идеальной. Этот тип относится к женщинам с одинаковым объёмом груди и бёдер, при хорошо выраженной линии талии. Даже если обладательница фигуры «Х» наберет лишний вес, её фигура всё равно будет гармонично выглядеть
- Одежда по типу фигуры «песочные часы» может быть практически любая, за исключением той, которая скрывает её достоинства. Подойдут прилегающие фасоны пальто, обтягивающие платья, прямые джинсы и брюки с поясом, любые юбки, в том числе с поясом и завышенной талией. Шикарно будет смотреться платье-футляр, можно носить разнообразные пояса, которые подчеркнут тонкую талию.

Фасоны блузок/топов

Рекомендуются топы, сидящие по фигуре. Это могут быть топы с V образным и U образным вырезом, вырезом, топы с запахом, топы с завязками за шейей. Топы не должны заканчиваться на самой широкой части бедер.





Говорим НЕТ: топам в стиле ампир, двуслойным топам, свободным рубашкам



Юбки-карандаш



Юбки-тюльпан



Драппирующиеся юбки с широким поясом



Юбки годе



Юбки А-силуэта



НЕТ: прямые юбки и юбки с
эЙ



Платья с запахом, сидящие по фигуре





Платья с широким поясом



Платья с юбкой-тюльпан и А-силуэта



FOTOUJIBKI



Платье – футляр с поясом



НЕТ: свободные платья, А-силуэта, платья-рубашки



Брюки: прямые, клеш от бедра, слегка расклешенные



Приталенные жакеты



Приталенные пальто



Пальто – кейп (1 и 3 рис.), пончо (посередине)



НЕТ: пальто и жакеты прямого кроя



THIS IMAGE IS COPYRIGHTED BY NOCOMMENT'S MFG CO. & RESTRICTED BY LAW © NOCOMMENT'S MFG 2012

