

«Книжная иллюстрация»

5 класс.

Урок изобразительного искусства № 9 по программе В. С. Кузина.

Тема: «Рисуем отгадки к народным загадкам».

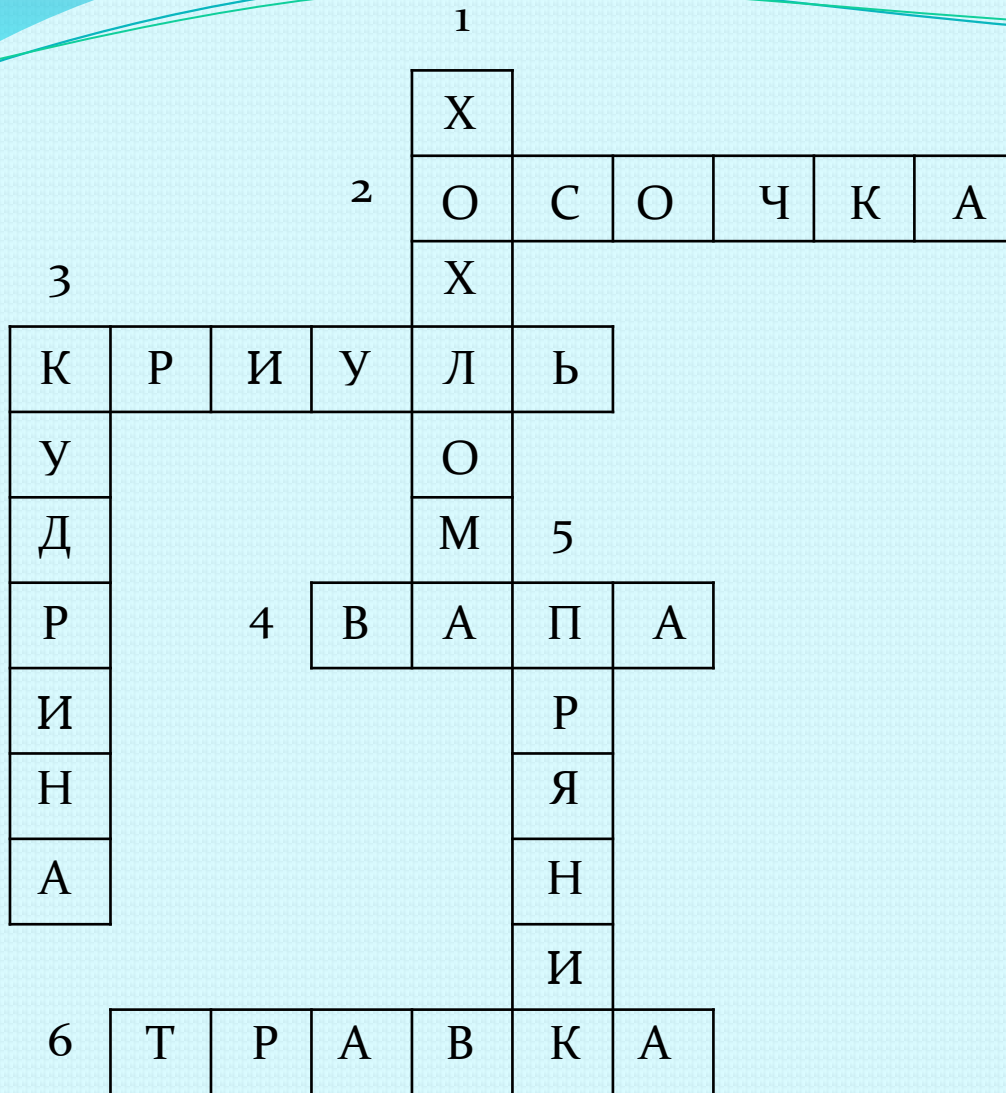
Автор: учитель изобразительного искусства Маливанчук Н.Ю.
Шадринск 2012

«...Красота – это любовь, это добро,
она живёт в душе человека, в душе
народа. А душу свою он раскрывает в
сказке, в песне, в предании...»

В.М.Васнецов.

Повторение пройденного
материала по теме: «Хохломская
роспись».

КРОССВОРД



По горизонтали:

- Один из элементов хохломской росписи, имеющий вид узких, заостренных травинок.
- Ведущий стебель в хохломской росписи.
- Жидко разведенная глина для грунтовки «белья», устраняющая трещины, дефекты поверхности.
- Главный хохломской растительный узор.

По вертикали:

- Роспись по дереву преимущественно красными и черными красками по золотому или серебряному фону.
- Хохломской затейливый узор в виде пышных завитков.
- Хохломской мотив в виде ромба, в середине которого находится символ солнца, а из углов растут пучки трав, словно косы.



Книжная иллюстрация

Историческая справка

История иллюстрации уходит далеко вглубь веков.

В Древнем Египте иллюстрации сопровождали написанные на папирусах заклинания и гимны.

Сохранились античные образцы первых веков нашей эры а также иллюстрации в византийских, средневековых рукописях.



Рис. 1. Папирус с надписями и их иллюстрациями

Иллюстрация (от лат. illustratio - освещение, наглядное изображение) - вид книжной графики, ее основа. Термин «иллюстрация» можно понимать и в широком, и в узком смысле этого слова. В широком значении это всякое изображение, поясняющее текст. Известно много рисунков, произведений живописи и скульптуры, которые выполнялись на литературные темы, но при этом имели самостоятельное художественное значение.

Историческая справка

В узком, строгом смысле иллюстрации - это произведения, предназначенные для восприятия в определенном единстве с текстом, то есть находящиеся в книге и участвующие в ее восприятии в процессе чтения.

Иллюстрации к литературному произведению вместе с ним представляют собой единое целое.



Рис. 2. Страница из старинной книги

Историческая справка

Книжные
иллюстрации, изъятые из
текста, могут порой
сделаться
малопонятными и
нев्यразительными.

Иллюстрации не
самостоятельны и по
сюжету, они должны
соответствовать
содержанию
литературного
произведения.



Рис. 3. Иллюстрация В.М.Васнецова к сказке «Царевна лягушка»

В часы скуки и долгих раздумий на Руси существовало немало развлечений для ума. Одним из таких являются русские народные загадки. Сначала они могут показаться простой забавой, однако не каждый из нас с вами сможет самостоятельно придумать такую загадку, чтобы была и не слишком проста и не слишком сложна в угадывании. Надо немало потрудиться, чтобы с первого раза разгадывать самые хитрые из них. А пока - попробуйте разгадать известные русские загадки!

Самостоятельная работа

Задание:

На листе формата А 4 выполнить иллюстрирование одной или нескольких загадок (поговорки, пословицы).

Начинаем работу с выбора загадки.

Далее придумываем что или кого изобразить на рисунке (главный герой).

Со всех сторон размечаем поля примерно по 2 см., чтобы получилась рамочка, отмечаем тонкими линиями расположение рисунка и текста к нему.




Рис. 5. Разметка страницы на начальном этапе работы

Самостоятельная работа

Выполняем надпись печатными буквами, отгадку не пишем.

Прорисовываем главного героя сначала простым карандашом, затем в цвете. Работа может быть выполнена цветными карандашами, фломастерами, гелевыми ручками или красками по вашему выбору.

В готовом виде работа может выглядеть как показано на рисунке 6.




Рис. 6. Готовая работа

Закрепление изученного материала

Вопросы:

1. Что такое иллюстрация, дайте определение.
2. Когда и где появились первые иллюстрации?
3. Может ли книжная иллюстрация быть самостоятельным произведением искусства?



Рис. 7. Иллюстрация к книге Биатрис Поттер «Кролики»

Домашнее задание

Подобрать рисунки из книг иллюстрирующие народные загадки и пословицы.

Доделать работу начатую на уроке.

Источники

1. Словарь терминов. Режим доступа:
http://www.prosv.ru/ebooks/Goryaeva_prikladnoe_isskustvo/25.htm
2. Предпосылки возникновения первой книги. Режим доступа:
http://art.ioso.ru/wiki/index.php/%D0%98%D1%81%D1%82%D0%BE%D1%80%D0%B8%D1%8F_%D1%80%D0%B0%D0%B7%D0%B2%D0%B8%D1%82%D0%B8%D1%8F_%D0%BA%D0%BD%D0%B8%D0%B3%D0%B8
3. Загадки. Режим доступа: http://zagadka.yaxu.ru/russkie_narodnie_zagadki.html
4. Книжная графика. Режим доступа:
<http://www.webkursovik.ru/kartgotrab.asp?id=-17994;>
Режим доступа: [http://www.websib.ru/fio/works/117/group3/page10.htm#3.](http://www.websib.ru/fio/works/117/group3/page10.htm#3)



Спасибо за внимание!