



# "Зимующие птицы"

*Занятие по ознакомлению  
с окружающим*

# Ход занятия

- 1. Организационный момент.**
- 2. Рассматривание иллюстраций.**
- 3. Художественное слово.**
- 4. Физ. минутка.**
- 5. Дидактические игры.**
- 6. Творческая деятельность.**
- 7. Итог занятия.**

# Угадай загадку

***Верст не считала,  
По дорогам не езжала,  
За морем бывала.***





# Птицы нашего края





# Зимующие птицы



Зарумянились  
Кустарники  
Не от утренней зари.  
Это красные фонарики  
Засветились **снегири**.

# Зимующие ПТИЦЫ



Снег всю землю  
Покрывает.

**Воробьи** не унывают:  
Стайкой весело снуют,  
Всё, что встретится,  
Клюют.

# Зимующие ПТИЦЫ



ЛЕТЕЛИ ТРИ  
**ВОРОНЫ**  
ЧЕРНЫ,  
ПЕСТРОГОЛОВЫ.

# Зимующие птицы




В синей шапочке из  
Ситца  
Прилетела к нам  
Синица.




**Покормите птиц зимой!  
Пусть со всех концов  
К вам слетятся, как домой,  
Стайки на крыльцо.**



# Где живут птицы?



# Какую пользу приносят птицы?







# ПТИЦЫ И ПТЕНЧИКИ

У вороны...

У воробья...

У галки...

У совы...



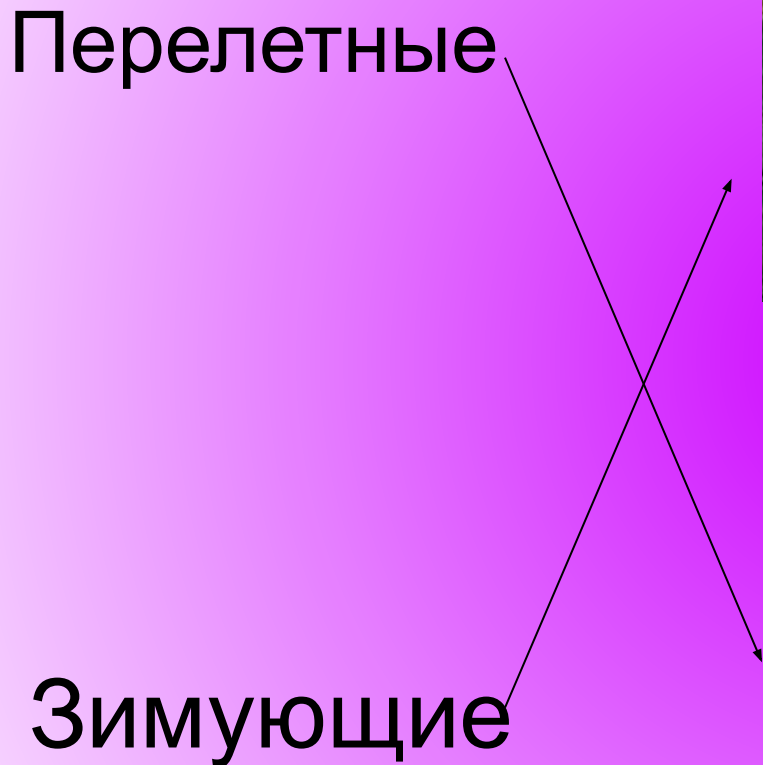


# Сопоставь.

Перелетные




Зимующие



ФИЗКУЛЬТМИНУТКА




ФИЗКУЛЬТМИНУТКА



# КТО ЛИШНИЙ?

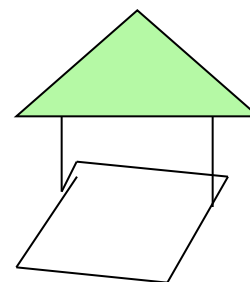

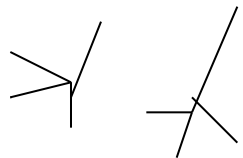
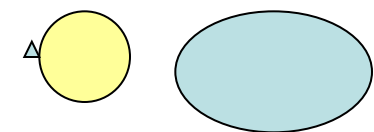


# ПОКОРМИ ПТИЦ








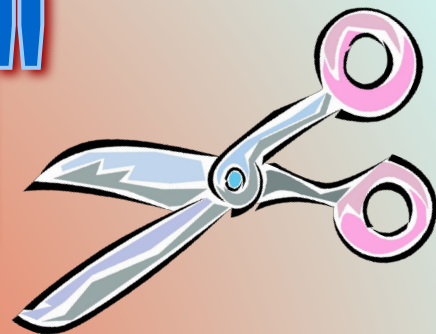
# Научим малыша рассказывать о птицах



# Что перепутал художник?



# Аппликация "Птички"



# ИТОГ ЗАНЯТИЯ

1. О ком мы беседовали?
2. Каких вы знаете зимующих птиц?
3. Как птицы живут зимой?
4. Как нужно помогать птицам?

