

ГЕОГРАФИЯ СФЕРЫ ПРОИЗВОДСТВА (инфографика)



ТОП-10 НАИБОЛЕЕ ПРИБЫЛЬНЫХ ОАО БЕЛАРУСИ

Министерство финансов опубликовало итоги деятельности
ОАО за III квартал 2015 года:



Энергия Гродненской ГЭС

Первые три миллиона кВт/ч электроэнергии дала в единую Белорусскую энергосистему крупнейшая в стране Гродненская гидроэлектростанция.



Стоимость строительства оценивается в **\$118,4** млн.

Основные характеристики ГЭС:

разновидность - русловая

тип плотины - бетонная, водосливная

высота плотины - **17 м**

длина плотины - **95 м**

расчетный напор - **7 м**

мощность пяти энергоблоков - **17 МВт**

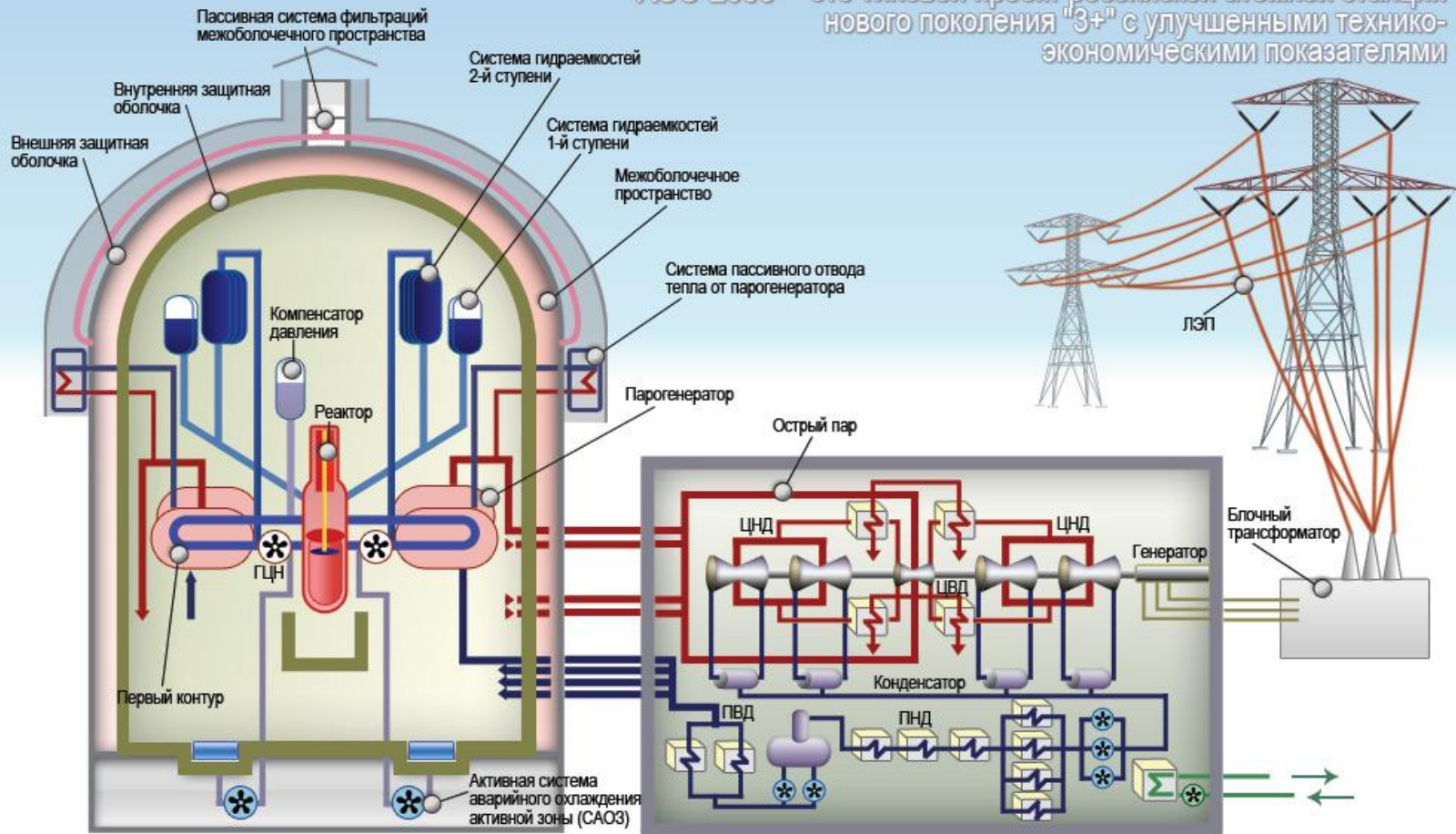
годовая выработка электричества - **84,4** млн. кВт/ч.



Всего по государственной программе строительства ГЭС к концу 2015 года в Беларуси должно быть запущено 33 гидроэлектростанции суммарной мощностью 102 МВт.

БЕЛУССКАЯ АЭС БУДЕТ СТРОИТЬСЯ ПО ПРОЕКТУ "АЭС-2006"

"АЭС-2006" - это типовой проект российской атомной станции нового поколения "3+" с улучшенными технико-экономическими показателями



- Мощность белорусской АЭС составит около 2,4 тыс.МВт
- Приоритетным местом для размещения будущей атомной электростанции выбрана Островецкая площадка в Гродненской области
- Ввод первого энергоблока ожидается в 2016-м, второго - в 2018 году

Корпус реактора для БелАЭС

Волгодонский филиал АО "АЭМ-технологии" "Атоммаш" отгрузил корпус реактора для первого энергоблока БелАЭС.

ГАБАРИТЫ ИЗДЕЛИЯ

- вес - более 330 т
- высота - 13 м
- диаметр - 4,5 м

Маршрут транспортировки



Всего АО "АЭМ-технологии" изготовит для БелАЭС более 50 видов оборудования - устройства локализации расплава, реакторные установки, верхний блок, комплекты парогенераторов, главные циркуляционные трубопроводы, главные циркуляционные насосы и др.

Источник: АО "АЭМ-технологии"

© Инфографика

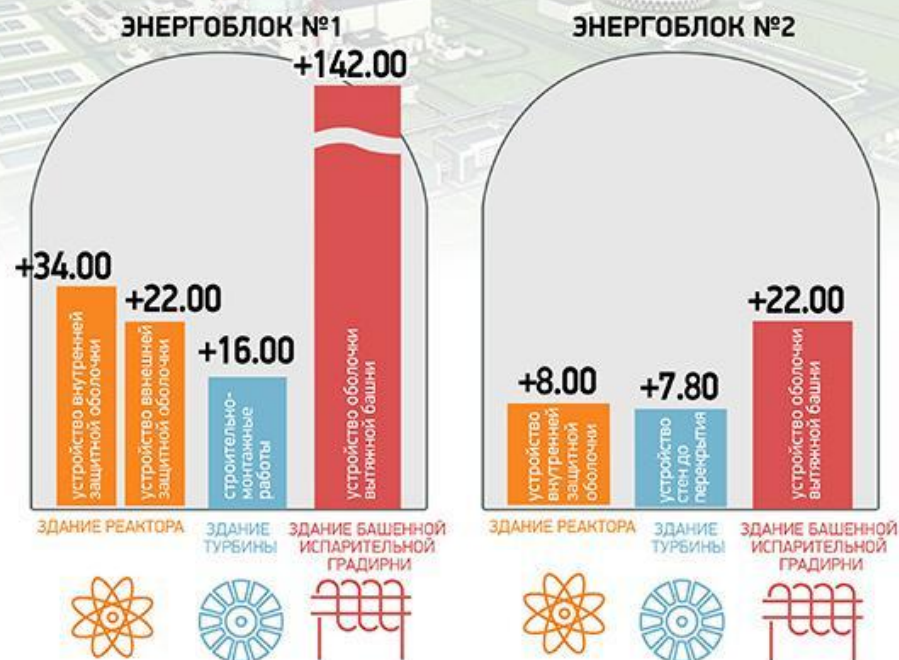
БелАЭС: динамика строительства

С НАЧАЛА СТРОИТЕЛЬСТВА БЕЛОРУССКОЙ АЭС (2013 ГОД)

смонтировано арматуры **77,7** тыс. т уложено бетона **506,4** тыс. куб.м

В ТОМ ЧИСЛЕ В 2015 ГОДУ

смонтировано арматуры **30,2** тыс. т уложено бетона **177,6** тыс. куб.м



Численность строительного персонала на площадке Белорусской АЭС в настоящее время составляет 4,6 тыс. человек.

Данные по состоянию на 28 сентября 2015 года.

Источник: Министерство энергетики Беларуси.

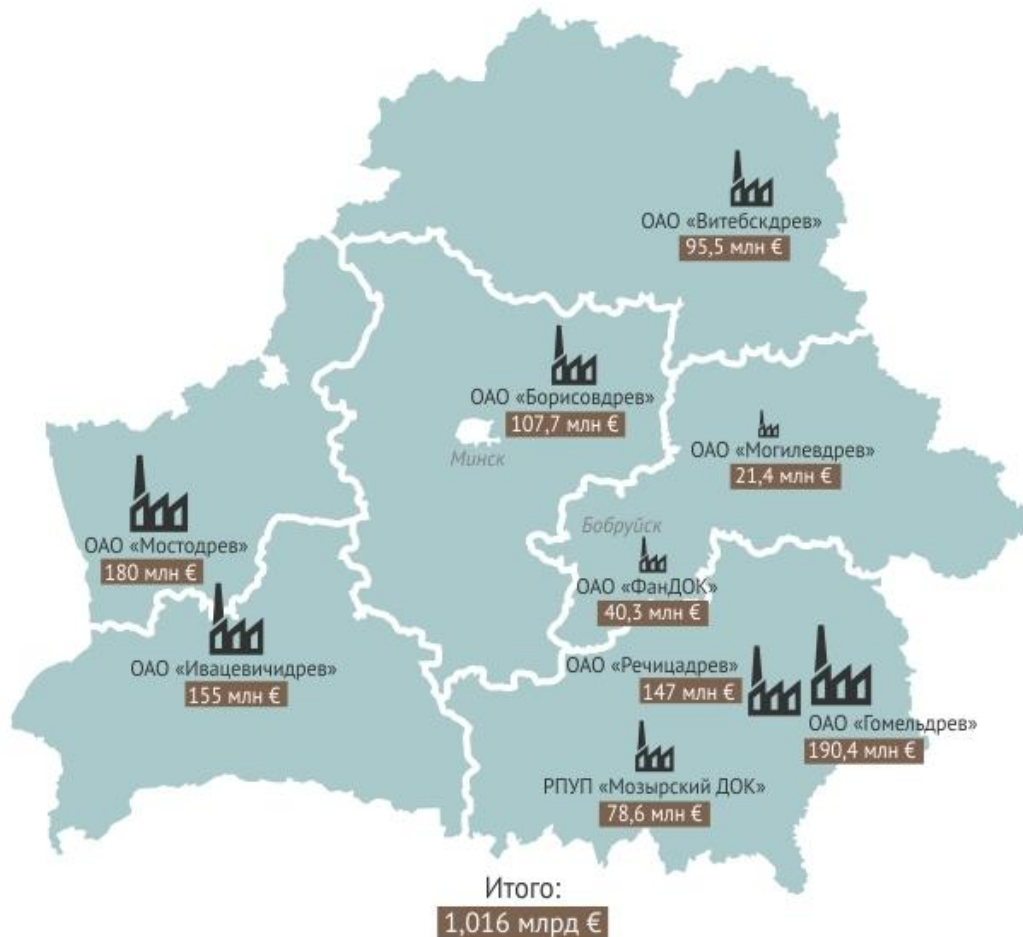
© Инфографика



МОДЕРНИЗАЦИЯ ДЕРЕВООБРАБОТКИ



Более миллиарда евро кредитных ресурсов выделяется в 2008–2014 гг. на модернизацию деревообрабатывающих организаций Беларуси под гарантии правительства*. Эти деньги распределяются так:



* В соответствии с Указом президента от 15 июля 2013 г. № 310

ДЕРЕВООБРАБОТКА И МЕБЕЛЬ

1 КВАРТАЛ 2016 ГОДА

МЕБЕЛЬ

ОБЪЕМ РЫНКА

МЛРД BYR, В ТЕКУЩИХ ЦЕНАХ

ИСТОЧНИК: РАСЧЕТЫ АГЕНТСТВА "БИЗНЕС-НОВОСТИ"

ЯНВАРЬ-ФЕВРАЛЬ ИЗМЕНЕНИЕ



ОБЪЕМ ПРОИЗВОДСТВА



МЛРД BYR, В ТЕКУЩИХ ЦЕНАХ / 2016 /



В СОПОСТАВИМЫХ ЦЕНАХ К СООТВЕТСТВУЮЩЕМУ МЕСЯЦУ 2015



ИСТОЧНИК: БЕЛСТАТ, РАСЧЕТЫ АГЕНТСТВА "БИЗНЕС-НОВОСТИ"

ЭКСПОРТ

(КОДЫ ТН ВЭД 9401 И 9403)



ИМПОРТ

(КОДЫ ТН ВЭД 9401 И 9403)



ИСТОЧНИК: БЕЛСТАТ, РАСЧЕТЫ АГЕНТСТВА "БИЗНЕС-НОВОСТИ"

DOINGBUSINESS.BY БИЗНЕС-НОВОСТИ

ДЕРЕВООБРАБОТКА И МЕБЕЛЬ

1 КВАРТАЛ 2016 ГОДА

ФАНЕРА

ОБЪЕМ РЫНКА

ТЫС. КУБИЧЕСКИХ МЕТРОВ

ИСТОЧНИК: РАСЧЕТЫ АГЕНТСТВА "БИЗНЕС-НОВОСТИ"

ЯНВАРЬ-ФЕВРАЛЬ ИЗМЕНЕНИЕ



ОБЪЕМ ПРОИЗВОДСТВА

ОСНОВНЫЕ ПРОИЗВОДИТЕЛИ:

ХОЛДИНГОВАЯ КОМПАНИЯ "ПИНСКДРЕВ", ОАО "МОСТОВДРЕВ", ОАО "ГОМЕЛЬДРЕВ", ОАО "РЕЧИЦАДРЕВ", ОАО "ФАНДОК"

ТЫС. КУБИЧЕСКИХ МЕТРОВ / 2016 /

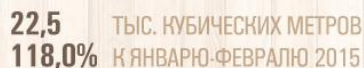


К СООТВЕТСТВУЮЩЕМУ МЕСЯЦУ / 2015 /

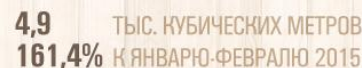


ИСТОЧНИК: БЕЛСТАТ, РАСЧЕТЫ АГЕНТСТВА "БИЗНЕС-НОВОСТИ"

ЭКСПОРТ



ИМПОРТ



ИСТОЧНИК: БЕЛСТАТ, РАСЧЕТЫ АГЕНТСТВА "БИЗНЕС-НОВОСТИ"

DOINGBUSINESS.BY БИЗНЕС-НОВОСТИ

ДЕРЕВООБРАБОТКА И МЕБЕЛЬ

1 КВАРТАЛ 2016 ГОДА

ДСП

ОБЪЕМ РЫНКА

ТЫС. КУБИЧЕСКИХ МЕТРОВ

ИСТОЧНИК: РАСЧЕТЫ АГЕНТСТВА "БИЗНЕС-НОВОСТИ"

ЯНВАРЬ-ФЕВРАЛЬ ИЗМЕНЕНИЕ




ОБЪЕМ ПРОИЗВОДСТВА

ОСНОВНЫЕ ПРОИЗВОДИТЕЛИ:

ИООО "КРОНОСПАН", ИООО "КРОНОСПАН ОСБ", ИООО "ВМГ ИНДУСТРИ", ОАО "ИВАЦЕВИЧДРЕВ", ОАО "РЕЧИЦАДРЕВ", ОАО "ВИТЕБСКДРЕВ", ОАО "ФАНДОН"

ТЫС. КУБИЧЕСКИХ МЕТРОВ / 2016 /



К СООТВЕТСТВУЮЩЕМУ МЕСЯЦУ / 2015 /



ИСТОЧНИК: ИВЦ БЕЛСТАТА, РАСЧЕТЫ АГЕНТСТВА "БИЗНЕС-НОВОСТИ"

ЭКСПОРТ



138,0 ТЫС. КУБИЧЕСКИХ МЕТРОВ
150,9% К ЯНВАРЮ-ФЕВРАЛЮ 2015

ИМПОРТ



12,4 ТЫС. КУБИЧЕСКИХ МЕТРОВ
69,6% К ЯНВАРЮ-ФЕВРАЛЮ 2015

ИСТОЧНИК: БЕЛСТАТ, РАСЧЕТЫ АГЕНТСТВА "БИЗНЕС-НОВОСТИ"

DOINGBUSINESS.BY БИЗНЕС-НОВОСТИ

ДЕРЕВООБРАБОТКА И МЕБЕЛЬ

1 КВАРТАЛ 2016 ГОДА

ДВП

ОБЪЕМ РЫНКА

МЛН КВАДРАТНЫХ МЕТРОВ

ИСТОЧНИК: РАСЧЕТЫ АГЕНТСТВА "БИЗНЕС-НОВОСТИ"

ЯНВАРЬ-ФЕВРАЛЬ ИЗМЕНЕНИЕ



ОБЪЕМ ПРОИЗВОДСТВА

ОСНОВНЫЕ ПРОИЗВОДИТЕЛИ:

ИООО "КРОНОСПАН", ОАО "БОРИСОВДРЕВ", ОАО "БОРИСОВСКИЙ ДОК", ОАО "ВИТЕБСКДРЕВ", ОАО "ГОМЕЛЬДРЕВ", ОАО "МОСТОВДРЕВ", РПУП "МОЗЫРСКИЙ ДОК"

МЛН КВАДРАТНЫХ МЕТРОВ / 2016 /



К СООТВЕТСТВУЮЩЕМУ МЕСЯЦУ / 2015 /



ИСТОЧНИК: БЕЛСТАТ, РАСЧЕТЫ АГЕНТСТВА "БИЗНЕС-НОВОСТИ"

ЭКСПОРТ



8 552,0 ТЫС. КВАДРАТНЫХ МЕТРОВ
150,1% К ЯНВАРЮ-ФЕВРАЛЮ 2015

ИМПОРТ



2 138,0 ТЫС. КВАДРАТНЫХ МЕТРОВ
87,4% К ЯНВАРЮ-ФЕВРАЛЮ 2015

ИСТОЧНИК: БЕЛСТАТ, РАСЧЕТЫ АГЕНТСТВА "БИЗНЕС-НОВОСТИ"

DOINGBUSINESS.BY БИЗНЕС-НОВОСТИ

ТОРФЯНАЯ ОТРАСЛЬ

Мировая добыча торфа в 2012 году:



Запасы торфа в Беларуси:

геологические - **более 4 млрд.т**
разведанные - **940 млн.т**
промышленные - **около 600 млн.т**



Количество торфяных месторождений:

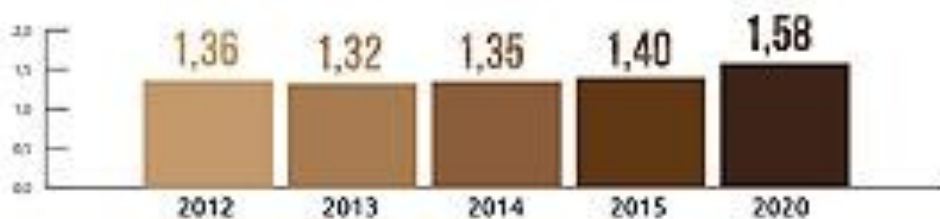
всего - **более 9 тыс.**
разрабатывается **42**



Добыча торфа ведется на **15 тыс. га**

Добычу и производство торфяной продукции выполняют **23** предприятия.

Производство торфобрикетов (млн.т):



Основные потребители торфобрикетов в 2012 году:



Белорусский цементный завод - **63 тыс.т**



Жодинская ТЭЦ и Речицкая ТЭЦ - **40 тыс.т**



население - **864 тыс.т**



отправлено на экспорт - **393 тыс.т**

ОАО "МАЗ"

1944 год

создан Минский автомобильный завод

2009 год

преобразован в ОАО "МАЗ"

2012 год

ОАО "МАЗ" стало управляющей компанией холдинга "БелавтоМАЗ"

ПРОДУКЦИЯ



более 500 моделей и модификаций грузовых автомобилей



15 моделей в более чем ста исполнениях пассажирской техники

Это - седельные тягачи, бортовые, среднетоннажные автомобили, самосвалы, лесовозы, автомобили повышенной проходимости, автомобили-шасси под установку различного спецоборудования, городские, междугородние, туристические и специальные автобусы.

НОВИНКИ: МАЗ 103965, МАЗ 203965



низкопольные автобусы с двигателем на сжатом природном газе (метан), предназначенные для перевозки пассажиров на городских и пригородных маршрутах.



Техника Минского автозавода соответствует экологическим стандартам Евро-3, Евро-4, Евро-5, Евро-6.

Источник: ОАО "МАЗ".

© Инфографика

БЕЛАЗ СТАЛ ХОЛДИНГОМ



БелАЗ сегодня занимает треть мирового рынка карьерных самосвалов и входит в группу ведущих мировых производителей карьерной техники



Кроме того, здесь выпускают



фронтальные колесные погрузчики и бульдозеры



тягачи-мелкоузлы



машин для подземных работ



крановозы для металлургического производства и другую технику



В настоящее время в системе Минского завода создано восемь холдингов. До конца 2012 года планируется создать еще три таких объединения. По мнению специалистов, данная форма хозяйственной деятельности будет способствовать увеличению объемов выпуска конкурентной продукции для внешних рынков.

Источник: ОАО "БелАЗ".

© Инфографика

ЭКСПОРТ ПРОДУКЦИИ МАШИНОСТРОЕНИЯ БЕЛАРУСИ



В ЯНВАРЕ-АВГУСТЕ 2011 ГОДА БЕЛАРУСЬ ЭКСПОРТИРОВАЛА:



41 000 ШТ.

ТРАКТОРОВ

159,7% к январю-августу 2010 года



4 147 ШТ.

СЕДЕЛЬНЫХ ТЯГАЧЕЙ

рост в 3,4 раза к январю-августу 2010 года



6 788 ШТ.

ГРУЗОВЫХ АВТОМОБИЛЕЙ

171% к январю-августу 2010 года



21 600 ШТ.

**СЕЛЬСКОХОЗЯЙСТВЕННОЙ
ТЕХНИКИ**

140,1% к январю-августу 2010 года

Техника поставляется в Россию, Украину, Казахстан, Молдову, Пакистан, Польшу, Таджикистан, Литву, Египет, Вьетнам, Румынию, Венгрию, Туркменистан, Латвию, Монголию, Чехию, Болгарию, Финляндию и другие страны.

Источник: Национальный статистический комитет Беларуси.


© Инфографика



СТРОИТЕЛЬСТВО ЖИЛЬЯ В БЕЛАРУСИ

2010 год	6 629,9 тыс. кв.м
2011 год	5 480,1 тыс. кв.м
2012 год	4 482,8 тыс. кв.м
2013 год	5 220,4 тыс. кв.м
2014 год	5 523,1 тыс. кв.м

В I полугодии 2015 года в Беларуси введено в эксплуатацию **2 747,8 тыс. кв.м жилья**, что на **1,4%** больше уровня I полугодия 2014 года:

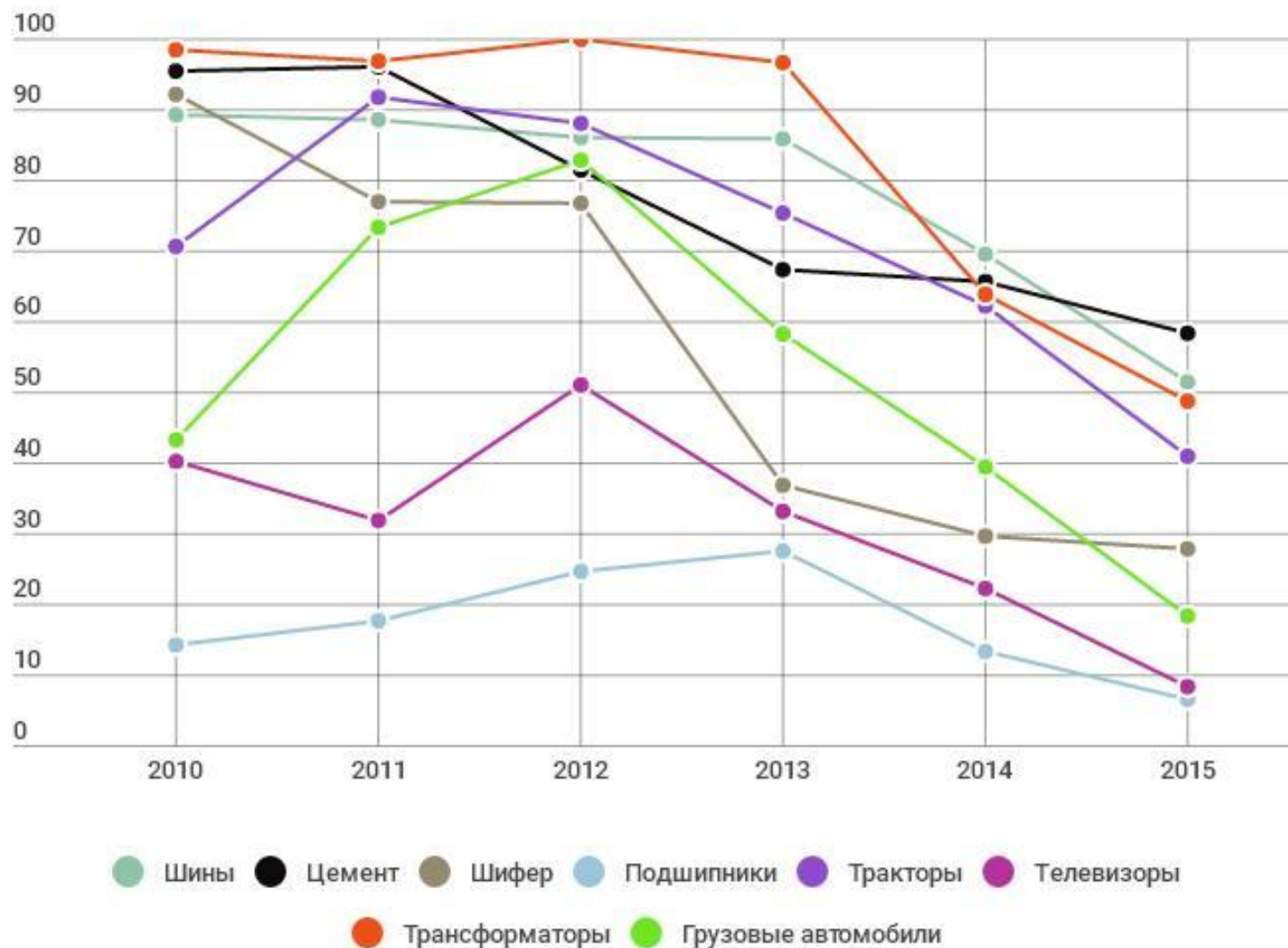


На строительство жилья использовано **Br20,5** трлн инвестиций в основной капитал.

ОСНОВНЫЕ ИСТОЧНИКИ ВВОДА В ЭКСПЛУАТАЦИЮ ЖИЛЬЯ:



Использование производственных мощностей по выпуску различных видов продукции, %



БЕЛАРУСЬ ЛИДЕР ПО ПРОИЗВОДСТВУ ПРОДУКТОВ В СНГ

на душу населения



737 кг



95 кг



681 кг



355 шт

737 кг



Беларусь

Производство картофеля на душу населения

433 кг



Украина

236 кг



Кыргызстан

216 кг



Россия

175 кг



Казахстан

95 кг



Беларусь

Производство мяса на душу населения

47,5 кг



Россия

47,5 кг



Украина

23 кг



Армения

23 кг



Молдова

19 кг



Азербайджан

681 кг



Беларусь

Производство молока на душу населения

252 кг



Украина

252 кг



Кыргызстан

227 кг



Россия

162 кг



Азербайджан

162 кг



Молдова

Сладкая карта Беларуси

Ко всемирному дню шоколада мы подготовили карту, на которой показали главные «сладкие» производства страны

