

Урок по окружающему миру в 3 классе




Дорожные знаки






- ◆ «Азбукой улиц,
проспектов,
дорог
- ◆ Город дает нам
все время урок.
- ◆ Азбуку города
помни всегда,
- ◆ Чтоб не
случилась с
тобою беда!»

Запрещающие знаки



Въезд
запрещён



Движение
запрещено



Обгон
запрещён



Подача звукового
сигнала запрещена

Информационно-указательные знаки



Пешеходный
переход




Место остановки
автобуса и (или)
троллейбуса



Место
остановки
трамвая

Эти знаки указывают, где находится пешеходный переход, остановка автобуса, трамвая и т. д. Большинство этих знаков — синие прямоугольники или квадраты с различными рисунками.

Знаки сервиса




Авто-
заправочная
станция



Телефон



Пункт
питания



Пункт первой
медицинской
помощи

Сервис — это обслуживание. Знаки сервиса подсказывают водителю, где можно поесть и отдохнуть, починить машину, где находится автозаправочная станция, больница и т. д.

Предупреждающие знаки



Скользкая
дорога



Дорожные
работы




Дикие
животные




Прочие
опасности

Эти знаки предупреждают водителя о приближении к опасному участку дороги. Они представляют собой белые треугольники с красной каймой.


Предписывающие знаки



Движение
прямо



Движение
направо



Движение
налево

Эти знаки предписывают водителю, в какую сторону можно двигаться по дороге. Они представляют собой синие круги с белым рисунком.




























Соблюдайте
правила
дорожного
движения!!!

