
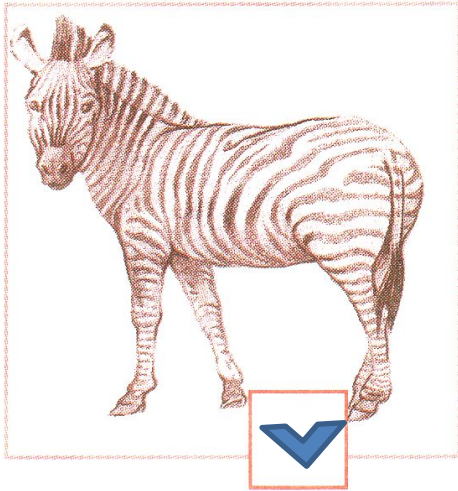


Звуки речи.





Гласные и согласные звуки.

- 1 Поставь знак **V** около изображения тех предметов, названия которых начинаются с согласного звука.



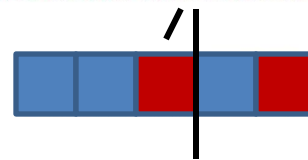

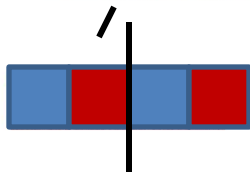

*А согласные согласны
Шелестеть, шептать, скрипеть,
Даже фыркать и шипеть,
Но не хочется им петь!*

2 Обведи нарисованные предметы, названия которых начинаются с гласного звука.



*Гласные тянутся в песне звонкой,
Могут заплакать и закричать,
Могут в кроватке баюкать ребенка,
Но не желают свистеть и ворчать.*




3 Обозначь цветом гласные и согласные звуки в схемах слов.



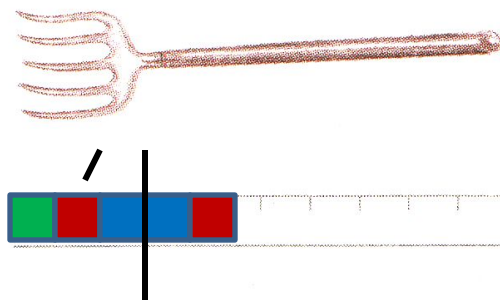
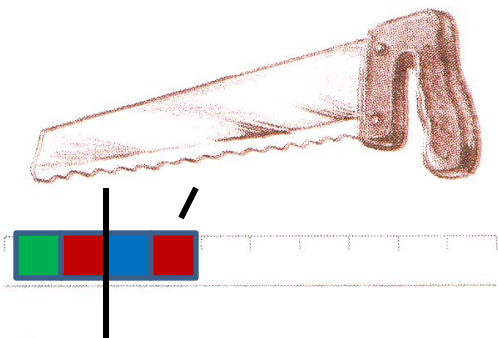
Звуки речи.

Твёрдые и мягкие согласные звуки.

- 1 Поставь знак **V** возле изображения тех предметов, названия которых начинаются с одинакового звука.



2 Начерти схемы слов. Обозначь в них цветом звуки.



3 Соедини изображения предметов, в названиях которых согласные звуки одинаковы.

