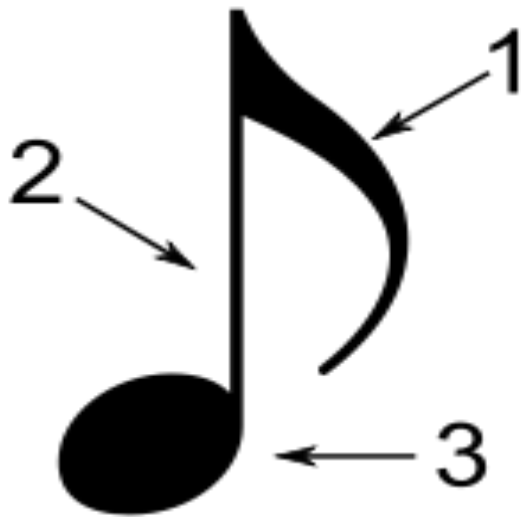


# Длительности нот



# **НОТНЫЕ ЗНАКИ**

Для записи музыкальных звуков применяются особые знаки, которые называются нотами.



Нотные знаки состоят из следующих частей:  
1-флажок,  
2-штиль,  
3-головка ноты.

**Каждая нота имеет свою  
длительность.**

**Познакомимся с дружной семьей  
НОТ**



# Целая нота

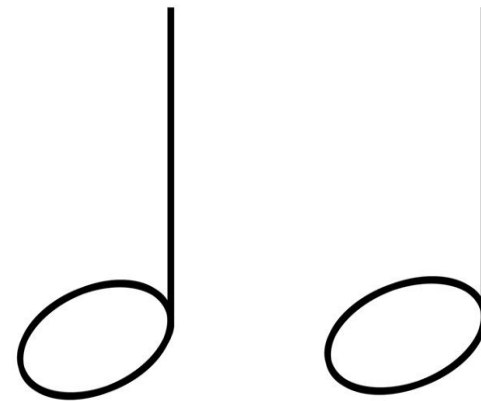



**ПРАБАБУШКА**

**ЦЕЛАЯ НОТА**



# Половинная нота





**ДВЕ БАБУШКИ**

**ПОЛОВИННЫЕ НОТЫ**





# Четвертная нота






**МАМЫ С ПАПАМИ**

**ЧЕТВЕРТНЫЕ НОТЫ**



# Восьмая нота


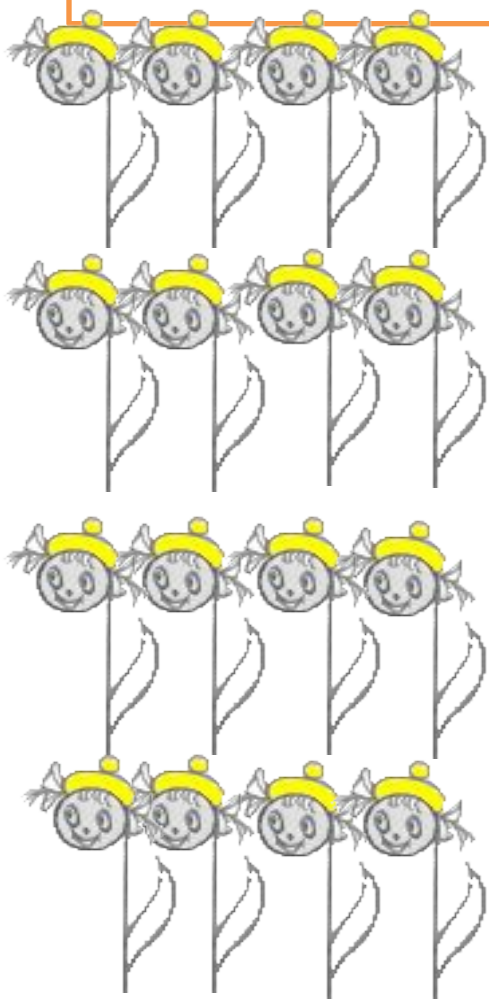


**СТАРШИЕ РЕБЯТИШКИ**

**ВОСЬМЬЕ НОТЫ**



# Шестнадцатая нота



**МЛАДШИЕ РЕБЯТИШКИ**

**ШЕСТНАДЦАТЫЕ НОТЫ**




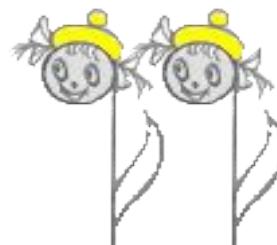


# Знакомимся с семьей нот

Они часто все вместе ходили в парк на прогулку. И вот однажды, чтобы веселей было гулять придумали ребяташки себе занятие: считать свои шаги. Аллея в парке была длинная и им приходилось делать много шагов, а считать они умели только до четырех. Думали они, думали как им продлить счет и придумали: после каждого числа решили добавлять букву "И". Сказано - сделано.



По дороге бегут ребяташки  
И считают шаги -  
шалунишки,  
А выходит у них вот так:  
Что ни счет - то шаг.

# Мальши бежали парами, так и считать стали



**РАЗ**



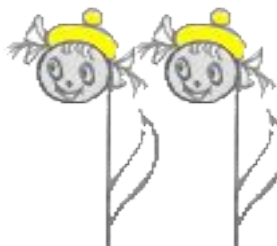
-

**И,**

**ДВА**

-

**И,**



**ТРИ**

-

**И,**

**ЧЕТЫРЕ**

-

**И**

# Старшие ребяташки считали каждый себя



**РАЗ**

-

**И,**

**ДВА**

-

**И,**



**ТРИ**

-

**И,**

**ЧЕТЫРЕ**

-

**И**

**Мамы с папами их услышали  
и тоже шаги свои посчитали  
и вот что у них получилось**



**РАЗ - И,**



**ДВА - И,**



**ТРИ - И,**



**ЧЕТЫРЕ - И**

**Ну и бабушки чтобы  
совсем не отстать, тоже  
стали шагать и считать**



**РАЗ - И, ДВА - И,**



**ТРИ - И, ЧЕТЫРЕ - И**

**Тут прабабушка тихо  
сказала:**

**- А я тоже шаги считала.  
Ой как медленно шла она!**



**РАЗ - И, ДВА - И, ТРИ - И, ЧЕТЫРЕ - И**



# **ЗАПОМНИ**



**ДЛИТЕЛЬНОСТИ НОТ:**

**ИХ ВИД,**

**НАЗВАНИЯ И СЧЕТ!**

